



ROMÂNIA  
JUDEȚUL ARAD  
MUNICIPIUL ARAD  
CONSILIUL LOCAL

HOTĂRÂREA nr. 189  
din 8 iunie 2017

privind aprobarea execuției bugetului general de venituri și cheltuieli al Municipiului Arad  
pentru anul 2016

Având în vedere inițiativa Primarului Municipiului Arad, exprimată în Expunerea de motive nr. 33077/16.05.2017,

Analizând rapoartele comisiilor de specialitate ale Consiliului Local al Municipiului Arad,  
Luând în considerare Raportul Direcției Economice nr. 33081/16.05.2016,

Ținând cont de prevederile art. 57 din Legea 273/2006 privind finanțele publice locale, cu modificările și completările ulterioare,

Adoptarea hotărârii cu 14 voturi pentru, 7 voturi împotriva, 1 abținere (22 prezenți din totalul de 23),

În temeiul drepturilor conferite prin art. 36 alin. (1), alin. (2) lit. b), lit. d) alin. (4) lit. a), alin. (6) lit. a), art. 45 alin. (2) și art. 115 alin (1) lit. b) din Legea nr. 215/2001 a administrației publice locale, republicată, cu modificările și completările ulterioare,

**CONSILIUL LOCAL AL MUNICIPIULUI ARAD**  
**HOTĂRĂȘTE**

Art.1. Se aprobă execuția veniturilor bugetului local pentru anul 2016, în sumă de 456.170.493 lei, conform Anexei 1, care face parte integrantă din prezenta hotărâre.

Art.2. Se aprobă execuția cheltuielilor bugetului local pentru anul 2016, în sumă de 475.802.112 lei, conform Anexelor 2 – 11A, care fac parte integrantă din prezenta hotărâre.

Art.3. Se aprobă execuția veniturilor instituțiilor și activităților finanțate integral sau parțial din venituri proprii pentru anul 2016, în sumă de 21.097.362 lei, conform Anexei 12, care face parte integrantă din prezenta hotărâre.

Art.4. Se aprobă execuția cheltuielilor activităților autofinanțate pentru anul 2016, în sumă de 20.775.774 lei, conform Anexelor 13 – 17B, care fac parte integrantă din prezenta hotărâre.

Art.5. Se aprobă execuția veniturilor din credite externe, pentru anul 2016 în sumă de 2.837.157 lei, conform Anexei 18, care face parte integrantă din prezenta hotărâre.

Art.6. Se aprobă execuția cheltuielilor din credite externe, pentru anul 2016 în sumă de 2.837.157 lei, conform Anexelor 19 – 21, care fac parte integrantă din prezenta hotărâre.

Art.7. Se aprobă execuția veniturilor din fonduri externe nerambursabile, pentru anul 2016, în sumă de 1.683.249 lei, conform Anexei 22, care face parte integrantă din prezenta hotărâre.

Art.8. Se aprobă execuția cheltuielilor din fonduri externe nerambursabile, pentru anul 2016, în sumă de 1.948.198 lei, conform Anexelor 23 – 25A, care fac parte integrantă din prezenta hotărâre.

PREȘEDINTE DE ȘEDINȚĂ  
Gheorghe SĂPLĂCAN

Contrasemnează  
SECRETARUL MUNICIPIULUI ARAD  
Lilioara STEPANESCU

## CONTUL DE EXECUTIE 2A: ADMINISTRATIA LOCALA - FINANTARE INTEGRALA DIN BUGET - VENITURI

la data de 31 decembrie 2016

Denumirea indicatorilor	Cod indicator	Prevederi bugetare			Drepturi constatate			Incasari realizate	Singeri pe alte cai decat incasari	Drepturi constatate de incasat
		anuale aprobate la finele perioadei de raportare	trimestriale cumulate	Total, din care:	din anii precedenti	din anul curent				
TOTAL SECTIUNILE FUNCTIONARE+DEZVOLTARE		439.235.000	466.538.410	675.577.252	199.404.541	476.172.711	456.170.493	19.518.110	199.888.649	
TOTAL VENITURI		439.235.000	466.538.410	675.577.252	199.404.541	476.172.711	456.170.493	19.518.110	199.888.649	
VENITURI PROPRII		311.961.000	298.522.000	510.960.827	196.627.348	314.333.479	298.035.125	13.069.577	199.856.125	
I. VENITURI CURENTE		416.935.000	435.031.400	641.396.180	196.209.379	445.186.801	430.396.318	11.817.725	199.182.137	
A. VENITURI FISCALE		387.750.000	401.460.400	560.584.932	152.515.527	408.069.405	398.291.206	5.737.959	156.555.767	
A1. IMPOZIT PE VENIT, PROFIT SI CASTIGURI DIN CAPITAL		185.346.000	158.803.000	158.696.224	0	158.696.224	158.693.325	2.899	0	
A12. IMPOZIT PE VENIT, PROFIT, SI CASTIGURI DIN CAPITAL		185.346.000	158.803.000	158.696.224	0	158.696.224	158.693.325	2.899	0	
Impozit pe venit	03.02	4.700.000	4.500.000	4.431.043	0	4.431.043	4.428.144	2.899	0	
Impozitul pe veniturile din transferul proprietatilor imobiliare	03.02.18	4.700.000	4.500.000	4.431.043	0	4.431.043	4.428.144	2.899	0	
Cote si sume defalcate din impozitul pe venit	04.02	180.646.000	154.303.000	154.265.181	0	154.265.181	154.265.181	0	0	
Cote defalcate din impozitul pe venit	04.02.01	178.708.000	152.201.000	152.190.587	0	152.190.587	152.190.587	0	0	
Suma alocate din cotele defalcate din impozitul pe venit	04.02.04	1.938.000	2.102.000	2.074.594	0	2.074.594	2.074.594	0	0	
A3. IMPOZITE SI TAXE PE PROPRIETATE		76.800.000	84.001.000	217.237.831	128.223.007	89.014.824	84.945.471	4.445.149	127.847.211	
Impozite si taxe pe proprietate	07.02	76.800.000	84.001.000	217.237.831	128.223.007	89.014.824	84.945.471	4.445.149	127.847.211	
Impozit pe cladiri	07.02.01	52.760.000	58.760.000	174.387.155	114.445.652	59.941.503	60.098.739	2.348.414	111.940.002	
Impozit pe cladiri - PF	07.02.01.01	18.807.000	18.807.000	24.618.793	5.930.245	18.688.548	18.510.449	166.882	5.941.462	
Impozit pe cladiri - RJ	07.02.01.02	33.953.000	39.953.000	149.768.362	108.515.407	41.252.955	41.588.290	2.181.532	105.998.540	
Impozit pe terenuri	07.02.02	21.540.000	23.240.000	38.469.535	13.223.963	25.245.572	22.842.210	388.397	15.238.928	
Impozit pe terenuri - PF	07.02.02.01	9.900.000	11.800.000	16.663.499	4.704.727	11.958.772	11.424.966	105.717	5.132.816	
Impozit pe terenuri - RJ	07.02.02.02	9.660.000	9.660.000	19.410.639	7.886.165	11.524.474	9.658.002	263.481	9.489.156	
Impozit pe terenurile extravilane	07.02.02.03	1.980.000	1.780.000	2.395.397	633.071	1.762.326	1.759.242	19.199	616.956	
Taxe judiciare de timbru, taxe de timbru pentru activitatea	07.02.03	2.500.000	2.000.000	4.301.000	475.400	3.825.600	2.004.445	1.706.328	590.227	
Alte impozite si taxe de proprietate	07.02.50	0	1.000	80.141	77.992	2.149	77	2.010	78.054	
A4. IMPOZITE SI TAXE PE BUNURI SI SERVICII		123.304.000	156.606.400	182.279.428	23.991.466	158.287.962	152.593.082	1.259.956	28.426.390	
Suma defalcate din TVA	11.02	105.109.000	137.127.400	132.779.503	0	132.779.503	132.779.503	0	0	
Suma defalcate din taxa pe valoarea adaugata pentru	11.02.02	104.322.000	119.036.400	114.968.180	0	114.968.180	114.968.180	0	0	
Suma defalcate din TVA pt echilibrarea bugetelor locale	11.02.06	787.000	17.177.000	17.177.000	0	17.177.000	17.177.000	0	0	
Suma defalcate din taxa pe valoarea adaugata pentru	11.02.09	0	914.000	634.323	0	634.323	634.323	0	0	

Denumirea indicatorilor	Cod indicator	Prevederi bugetare		Drepturi constatate			Incasari realizate	Singeri pe alte cai decat incasari	Drepturi constatate de incasat
		anuale aprobate la finele perioadei de raportare	trimestriale cumulate	Total, din care:	din anii precedenti	din anul curent			
Alte impozite si taxe generale pe bunuri si servicii	12.02	0	97.000	75.090	68.248	6.842	54.043	12	21.035
Taxe hoteliere	12.02.07	0	97.000	75.090	68.248	6.842	54.043	12	21.035
Taxe pe servicii specifice	15.02	140.000	150.000	409.490	257.338	152.152	147.720	142.366	119.404
Impozit pe spectacole	15.02.01	115.000	125.000	389.490	257.338	132.152	127.720	142.366	119.404
Alte taxe pe servicii specifice	15.02.50	25.000	25.000	20.000	0	20.000	20.000	0	0
Taxe pe utilizarea bunurilor, autorizarea utilizarii bunurilor	16.02	18.055.000	19.232.000	49.015.345	23.665.880	25.349.465	19.611.816	1.117.578	28.285.951
Taxa asupra mijloacelor de transport	16.02.02	15.700.000	15.700.000	43.225.700	21.632.987	21.592.713	16.012.711	855.185	26.357.804
Taxa asupra mijloacelor de transport - PF	16.02.02.01	9.500.000	9.500.000	21.516.311	10.053.058	11.463.253	9.909.604	583.461	11.023.246
Taxa asupra mijloacelor de transport - PJ	16.02.02.02	6.200.000	6.200.000	21.709.389	11.579.929	10.129.460	6.103.107	271.724	15.334.558
Taxe si tarife pentru eliberarea de licente si autorizatii de	16.02.03	2.355.000	3.515.000	5.779.675	2.030.919	3.748.756	3.589.135	262.393	1.928.147
Alte taxe pe utilizarea bunurilor, autorizarea utilizarii	16.02.50	0	17.000	9.970	1.974	7.996	9.970	0	0
A6. ALTE IMPOZITE SI TAXE FISCALE		2.300.000	2.050.000	2.371.449	301.054	2.070.395	2.059.328	29.955	282.166
Alte impozite si taxe fiscale	18.02	2.300.000	2.050.000	2.371.449	301.054	2.070.395	2.059.328	29.955	282.166
Alte impozite si taxe	18.02.50	2.300.000	2.050.000	2.371.449	301.054	2.070.395	2.059.328	29.955	282.166
C. VENITURI NEFISCALE		29.185.000	33.571.000	80.811.248	43.693.852	37.117.396	32.105.112	6.079.766	42.626.370
C1. VENITURI DIN PROPRIETATE		9.163.000	9.063.000	31.187.862	21.484.962	9.702.900	8.915.329	898.685	21.373.848
Venituri din proprietate	30.02	9.163.000	9.063.000	31.187.862	21.484.962	9.702.900	8.915.329	898.685	21.373.848
Varsaminte din profitul net al regiilor autonome, societatiilor si	30.02.01	0	0	119.966	119.966	0	0	0	119.966
Venituri din concesiuni si inchirieri	30.02.05	6.700.000	6.700.000	12.327.292	5.140.740	7.186.552	6.664.539	562.106	5.100.647
Alte venituri din concesiuni si inchirieri de catre institutiile	30.02.05.30	6.700.000	6.700.000	12.327.292	5.140.740	7.186.552	6.664.539	562.106	5.100.647
Venituri din dividende	30.02.08	63.000	63.000	33.783	0	33.783	33.783	0	0
Dividende de la societatile oi companiile nationale oi	30.02.08.03	63.000	63.000	33.783	0	33.783	33.783	0	0
Alte venituri din proprietate	30.02.50	2.400.000	2.300.000	18.706.821	16.224.256	2.482.565	2.217.007	336.579	16.153.235
C2. VANZARI DE BUNURI SI SERVICII		20.022.000	24.508.000	49.623.386	22.208.890	27.414.496	23.189.783	5.181.081	21.252.522
Venituri din prestari de servicii si alte activitati	33.02	8.477.000	8.477.000	7.367.574	30.541	7.337.033	7.350.554	1	17.019
Venituri din prestari de servicii	33.02.08	200.000	200.000	135.739	0	135.739	135.739	0	0
Contributia parintilor sau susinatorilor legali pentru	33.02.10	58.000	58.000	12.881	0	12.881	12.881	0	0
Contributia persoanelor beneficiare ale cantinelor de ajutor	33.02.12	60.000	60.000	59.544	0	59.544	59.544	0	0
Taxe din activitatea cadastrala si de agricultura	33.02.24	5.000	5.000	3.535	0	3.535	3.535	0	0
Venituri din recuperarea cheltuielilor de judecata, imputatii si	33.02.28	50.000	50.000	38.042	23.907	14.135	24.098	1	13.943
Alte venituri din prestari de servicii si alte activitati	33.02.50	8.104.000	8.104.000	7.117.833	6.634	7.111.199	7.114.757	0	3.076
Venituri din taxe administrative, eliberari de permise	34.02	1.600.000	1.600.000	1.474.271	1.940	1.472.331	1.473.762	250	259
Taxe extrajudiciare de timbru	34.02.02	1.600.000	1.600.000	1.474.271	1.940	1.472.331	1.473.762	250	259

Denumirea indicatorilor	Cod indicator	Prevederi bugetare		Drepturi constatate			Incasari realizate	Singeri pe alte cai decat incasari	Drepturi constatate de incasat
		anuale aprobate la finele perioadei de raportare	trimestriale cumulate	Total, din care:	din anii precedenti	din anul curent			
Amenzi, penalitati si confiscari	35.02	7.100.000	8.000.000	26.385.361	14.438.893	11.926.468	8.063.823	3.495.214	14.806.324
Venituri din amenzi si alte sanctiuni aplicate conform	35.02.01	2.700.000	3.400.000	12.354.682	6.521.837	5.832.845	3.493.729	2.552.238	6.308.715
Venituri din amenzi si alte sanctiuni aplicate de catre alte	35.02.01.02	2.700.000	3.400.000	12.354.682	6.521.837	5.832.845	3.493.729	2.552.238	6.308.715
Penalitati pentru nedepunerea sau depunerea cu intarziere a	35.02.02	0	0	590	590	0	0	0	590
Incasari din valorificarea bunurilor confiscate, abandonate si	35.02.03	0	0	0	0	0	-50	50	0
incasari din valorificarea bunurilor confiscate, abandonate	35.02.03.01	0	0	0	0	0	-50	50	0
Alte amenzi, penalitati si confiscari	35.02.50	4.400.000	4.600.000	14.010.089	7.916.466	6.093.623	4.570.144	942.926	8.497.019
Diverse venituri	36.02	2.845.000	6.431.000	14.416.180	7.737.516	6.678.664	6.301.644	1.685.616	6.428.920
Varsaminte din venituri si/sau disponibilitatile institutiilor	36.02.05	210.000	210.000	265.522	37.709	227.813	227.809	6	37.707
Taxe speciale	36.02.06	1.735.000	1.717.000	8.715.961	7.403.666	1.312.295	1.439.508	1.440.963	5.835.490
Venituri din recuperarea cheltuielilor efectuate in cursul	36.02.14	70.000	32.000	203.641	159.273	44.368	31.760	22.453	149.428
Taxa de reabilitare termica	36.02.23	130.000	130.000	329.152	0	329.152	112.012	0	217.140
Contributia asociatiei de proprietari pentru lucrarile de	36.02.31	0	64.000	0	0	0	0	0	0
Sume provenite din finantarea bugetara a anilor precedenti	36.02.32	0	3.288.000	3.678.855	0	3.678.855	3.485.235	193.620	0
Sume provenite din finantarea bugetara a anilor rprecedenti,	36.02.32.02	0	2.614.000	2.613.103	0	2.613.103	2.613.103	0	0
Sume provenite din finantarea bugetara a antiorprecedenti,	36.02.32.03	0	674.000	1.065.752	0	1.065.752	872.132	193.620	0
Alte venituri	36.02.50	700.000	990.000	1.223.049	136.868	1.086.181	1.005.320	28.574	189.155
Varsaminte din sectiunea de functionare pentru finantarea	37.02.03	-13.432.000	-11.832.360	-6.500.000	0	-6.500.000	-6.500.000	0	0
Varsaminte din sectiunea de functionare	37.02.04	13.432.000	11.832.360	6.500.000	0	6.500.000	6.500.000	0	0
<b>II. VENITURI DIN CAPITAL</b>									
Venituri din valorificarea unor bunuri	39.02	135.000	618.000	2.344.150	417.969	1.926.181	418.310	1.251.852	673.988
Venituri din valorificarea unor bunuri ale institutiilor publice	39.02.01	135.000	618.000	2.344.150	417.969	1.926.181	418.310	1.251.852	673.988
Venituri din vanzarea unor bunuri apartinand domeniului	39.02.07	50.000	50.000	32.132	4.488	27.644	26.655	281	5.196
Depozite speciale pentru constructii de constructie	39.02.10	85.000	483.000	2.274.211	383.615	1.890.596	381.483	1.250.693	642.035
<b>IV. SUBVENTII</b>									
Subventii de la bugetul de stat	42.02	1.348.000	6.976.000	7.065.166	478.161	6.587.005	3.732.525	3.332.641	26.757
A. De capital									
Retehnologizarea centralelor termice si electrice de	42.02.01	0	5.463.000	5.462.766	0	5.462.766	2.362.091	3.100.675	0
Subventii de la bugetul de stat catre bugetele locale	42.02.20	1.348.000	1.513.000	1.602.400	478.161	1.124.239	1.370.434	231.966	0
B. Curente									
Ajutor pentru incalzirea locuintei cu lemne, carbuni si	42.02.34	13.565.000	15.205.000	14.241.059	0	14.241.059	14.004.537	236.522	0
Subventii de la bugetul de stat pentru finantarea sanatatii	42.02.41	146.000	186.000	88.131	0	88.131	87.121	1.010	0
				182.200	0	182.200	168.293	13.907	0

Denumirea indicatorilor	Cod indicator	Prevederi bugetare			Drepturi constatate			Incasari realizate	Singeri pe alte cai decat incasari	Drepturi constatate de incasat
		anuate aprobate la finele perioadei de raportare	trimestriale cumulate	Total, din care:	din anii precedenti	din anul curent				
Finantarea Programului National de Dezvoltare Locala	42.02.65	9.000.000	10.600.000	10.597.828	0	10.597.828	10.597.828	0	0	
Subvenții de la bugetul de stat pentru finantarea sanatatii	42.02.66	3.955.000	3.955.000	3.372.900	0	3.372.900	3.151.295	221.605	0	
Subvenții de la alte administratii	43.02	792.000	1.399.010	1.518.976	119.972	1.399.004	1.236.492	282.484	0	
Alte subvenții primite de la administratia centrala pentru	43.02.20	0	0	119.972	119.972	0	0	119.972	0	
Subvenții primite din bugetul judetului pentru clasele de	43.02.23	792.000	792.000	792.000	0	792.000	685.914	106.086	0	
Sume primite de la bugetul judetului pentru plata drepturilor	43.02.30	0	607.010	607.004	0	607.004	550.578	56.426	0	
Sume FEN postaderare in contul platilor efectuate	45.02	6.460.000	7.309.000	9.011.721	2.179.060	6.832.661	6.382.311	2.596.886	32.524	
Fondul European de Dezvoltare regionala	45.02.01	6.208.000	6.643.000	8.738.618	2.177.292	6.561.326	6.249.757	2.488.861	0	
Sume primite in contul platilor efectuate in anul curent	45.02.01.01	0	0	1.948.736	1.948.736	0	0	1.948.736	0	
Sume primite in contul platilor efectuate in anii anteriori	45.02.01.02	6.208.000	6.643.000	6.789.882	228.556	6.561.326	6.641.425	148.457	0	
Corectii financiare	45.02.01.04	0	0	0	0	0	-391.668	391.668	0	
Fondul Social European	45.02.02	0	120.000	119.500	0	119.500	119.500	0	0	
Sume primite in contul platilor efectuate in anii anteriori	45.02.02.02	0	120.000	119.500	0	119.500	119.500	0	0	
Alte facilitati si instrumente postaderare	45.02.16	252.000	252.000	153.603	1.768	151.835	13.054	108.025	32.524	
Sume primite in contul platilor efectuate in anul curent	45.02.16.01	43.000	43.000	33.733	1.767	31.966	9.003	390	24.340	
Sume primite in contul platilor efectuate in anii anteriori	45.02.16.02	209.000	209.000	119.870	1	119.869	4.051	107.635	8.184	
Programul de cooperare elvetiano-roman vizand reducerea	45.02.19	0	294.000	0	0	0	0	0	0	
Sume primite in contul platilor efectuate in anul curent	45.02.19.01	0	294.000	0	0	0	0	0	0	
SECTIUNEA DE FUNCTIONARE		408.730.000	426.395.050	637.116.132	196.329.351	440.786.781	425.814.404	12.336.731	198.964.997	
TOTAL VENITURI		408.730.000	426.395.050	637.116.132	196.329.351	440.786.781	425.814.404	12.336.731	198.964.997	
VENITURI PROPRII		311.696.000	295.096.000	505.674.422	196.209.379	309.465.043	294.891.700	11.817.725	198.964.997	
I. VENITURI CURENTE		403.373.000	420.391.040	631.953.925	196.209.379	435.744.546	421.171.203	11.817.725	198.964.997	
A. VENITURI FISCALE		387.750.000	401.460.400	560.584.932	152.515.527	408.069.405	398.291.206	5.737.959	156.555.767	
A.1. IMPOZIT PE VENIT, PROFIT SI CASTIGURI DIN CAPITAL		185.346.000	158.803.000	158.696.224	0	158.696.224	158.693.325	2.899	0	
A.12. IMPOZIT PE VENIT, PROFIT, SI CASTIGURI DIN CAPITAL		185.346.000	158.803.000	158.696.224	0	158.696.224	158.693.325	2.899	0	
Impozit pe venit	03.02	4.700.000	4.500.000	4.431.043	0	4.431.043	4.428.144	2.899	0	
Impozitul pe veniturile din transferul proprietatilor imobiliare	03.02.18	4.700.000	4.500.000	4.431.043	0	4.431.043	4.428.144	2.899	0	
Cote si sume defalcate din impozitul pe venit	04.02	180.646.000	154.303.000	154.265.181	0	154.265.181	154.265.181	0	0	
Cote defalcate din impozitul pe venit	04.02.01	178.708.000	152.201.000	152.190.587	0	152.190.587	152.190.587	0	0	
Sume alocate din cotele defalcate din impozitul pe venit	04.02.04	1.938.000	2.102.000	2.074.594	0	2.074.594	2.074.594	0	0	
A.3. IMPOZITE SI TAXE PE PROPRIETATE		76.800.000	84.001.000	217.237.831	128.223.007	89.014.824	84.945.471	4.445.149	127.847.211	
Impozite si taxe pe proprietate	07.02	76.800.000	84.001.000	217.237.831	128.223.007	89.014.824	84.945.471	4.445.149	127.847.211	
Impozit pe cladiri	07.02.01	52.760.000	58.760.000	174.387.155	114.445.652	59.941.503	60.098.739	2.348.414	111.940.002	

Denumirea indicatorilor	Cod indicator	Prevederi bugetare		Drepturi constatate			Incasari realizate	Stingeri pe alte cai decat incasari	Drepturi constatate de incasat
		anuale aprobate la finele perioadei de raportare	trimestriale cumulate	Total, din care:	din ani precedenti	din anul curent			
Impozit pe cladiri - PF	07.02.01.01	18.807.000	18.807.000	24.618.793	5.930.245	18.688.548	18.510.449	166.882	5.941.462
Impozit pe cladiri - RJ	07.02.01.02	33.953.000	33.953.000	149.768.362	108.515.407	41.252.955	41.588.290	2.181.532	105.998.540
Impozit pe terenuri	07.02.02	21.540.000	23.240.000	38.469.535	13.223.963	25.245.572	22.842.210	388.397	15.238.928
Impozit pe terenuri - PF	07.02.02.01	9.900.000	11.800.000	16.663.499	4.704.727	11.958.772	11.424.966	105.717	5.132.816
Impozit pe terenuri - RJ	07.02.02.02	9.660.000	9.660.000	19.410.639	7.886.165	11.524.474	9.658.002	263.481	9.489.156
Impozit pe terenurile extravilane	07.02.02.03	1.980.000	1.780.000	2.395.397	633.071	1.762.326	1.759.242	19.199	616.956
Taxe judiciare de timbru, taxe de timbru pentru activitatea	07.02.03	2.500.000	2.000.000	4.301.000	475.400	3.825.600	2.004.445	1.706.328	590.227
Alte impozite si taxe de proprietate	07.02.50	0	1.000	80.141	77.992	2.149	77	2.010	78.054
<b>A4. IMPOZITE SI TAXE PE BUNURI SI SERVICII</b>		123.304.000	156.606.400	182.279.428	23.991.466	158.287.962	152.593.082	1.259.956	28.426.390
Sume defalcate din TVA	11.02	105.109.000	137.127.400	132.779.503	0	132.779.503	132.779.503	0	0
Sume defalcate din taxa pe valoarea adaugata pentru	11.02.02	104.322.000	119.036.400	114.968.180	0	114.968.180	114.968.180	0	0
Sume defalcate din TVA pt echilibrarea bugetelor locale	11.02.06	787.000	17.177.000	17.177.000	0	17.177.000	17.177.000	0	0
Sume defalcate din taxa pe valoarea adaugata pentru	11.02.09	0	914.000	634.323	0	634.323	634.323	0	0
Alte impozite si taxe generale pe bunuri si servicii	12.02	0	97.000	75.090	68.248	6.842	54.043	12	21.035
Taxe hoteliere	12.02.07	0	97.000	75.090	68.248	6.842	54.043	12	21.035
Taxe pe servicii specifice	15.02	140.000	150.000	409.490	257.338	152.152	147.720	142.366	119.404
Impozit pe spectacole	15.02.01	115.000	125.000	389.490	257.338	132.152	127.720	142.366	119.404
Alte taxe pe servicii specifice	15.02.50	25.000	25.000	20.000	0	20.000	20.000	0	0
Taxe pe utilizarea bunurilor, autorizarea utilizarii bunurilor	16.02	18.055.000	19.232.000	49.015.345	23.665.880	25.349.465	19.611.816	1.117.578	28.285.951
Taxa asupra mijloacelor de transport	16.02.02	15.700.000	15.700.000	43.225.700	21.632.987	21.592.713	16.012.711	855.185	26.357.804
Taxa asupra mijloacelor de transport - PF	16.02.02.01	9.500.000	9.500.000	21.516.311	10.053.058	11.463.253	9.909.604	583.461	11.023.246
Taxa asupra mijloacelor de transport - RJ	16.02.02.02	6.200.000	6.200.000	21.709.389	11.579.929	10.129.460	6.103.107	271.724	15.334.558
Taxe si tarife pentru eliberarea de licente si autorizatii de	16.02.03	2.355.000	3.515.000	5.779.675	2.030.919	3.748.756	3.589.135	262.393	1.928.147
Alte taxe pe utilizarea bunurilor, autorizarea utilizarii	16.02.50	0	17.000	9.970	1.974	7.996	9.970	0	0
<b>A6. ALTE IMPOZITE SI TAXE FISCALE</b>		2.300.000	2.050.000	2.371.449	301.054	2.070.395	2.059.328	29.955	282.166
Alte impozite si taxe fiscale	18.02	2.300.000	2.050.000	2.371.449	301.054	2.070.395	2.059.328	29.955	282.166
Alte impozite si taxe	18.02.50	2.300.000	2.050.000	2.371.449	301.054	2.070.395	2.059.328	29.955	282.166
<b>C. VENITURI NEFISCALE</b>		15.623.000	18.930.640	71.368.993	43.693.852	27.675.141	22.879.997	6.079.766	42.409.230
<b>C1. VENITURI DIN PROPRIETATE</b>		9.163.000	9.063.000	31.187.862	21.484.962	9.702.900	8.915.329	898.685	21.373.848
Venituri din proprietate	30.02	9.163.000	9.063.000	31.187.862	21.484.962	9.702.900	8.915.329	898.685	21.373.848
Varsaminte din profitul net al regiilor autonome, societatiilor si	30.02.01	0	0	119.966	119.966	0	0	0	119.966
Venituri din concesiuni si inchirieri	30.02.05	6.700.000	6.700.000	12.327.292	5.140.740	7.186.552	6.664.539	562.106	5.100.647
Alte venituri din concesiuni si inchirieri de catre institutiile	30.02.05.30	6.700.000	6.700.000	12.327.292	5.140.740	7.186.552	6.664.539	562.106	5.100.647

Denumirea indicatorilor	Cod indicator	Prevederi bugetare		Drepturi constatate			Incasari realizate	Singeri pe alte cai decat incasari	Drepturi constatate de incasat
		anuale aprobate la finele perioadei de raportare	trimestriale cumulate	Total, din care:	din anii precedenti	din anul curent			
Venituri din dividende	30.02.08	63.000	63.000	33.783	0	33.783	33.783	0	0
Dividende de la societatile oi companiile nationale oi	30.02.08.03	63.000	63.000	33.783	0	33.783	33.783	0	0
Alte venituri din proprietate	30.02.50	2.400.000	2.300.000	18.706.821	16.224.256	2.482.565	2.217.007	336.579	16.153.235
<b>C2. VANZARI DE BUNURI SI SERVICII</b>		6.460.000	9.867.640	40.181.131	22.208.890	17.972.241	13.964.668	5.181.081	21.035.382
Venituri din prestari de servicii si alte activitati	33.02	8.477.000	8.477.000	7.367.574	30.541	7.337.033	7.350.554	1	17.019
Venituri din prestari de servicii	33.02.08	200.000	200.000	135.739	0	135.739	135.739	0	0
Contributia parintilor sau sustinatorilor legali pentru	33.02.10	58.000	58.000	12.881	0	12.881	12.881	0	0
Contributia persoanelor beneficiare ale cantinelor de ajutor	33.02.12	60.000	60.000	59.544	0	59.544	59.544	0	0
Taxe din activitatea cadastrala si de agricultura	33.02.24	5.000	5.000	3.535	0	3.535	3.535	0	0
Venituri din recuperarea cheltuielilor de judecata, imputatii si	33.02.28	50.000	50.000	38.042	23.907	14.135	24.098	1	13.943
Alte venituri din prestari de servicii si alte activitati	33.02.50	8.104.000	8.104.000	7.117.833	6.634	7.111.199	7.114.757	0	3.076
Venituri din taxe administrative, eliberari de permise	34.02	1.600.000	1.600.000	1.474.271	1.940	1.472.331	1.473.762	250	259
Taxe extrajudiciare de limbru	34.02.02	1.600.000	1.600.000	1.474.271	1.940	1.472.331	1.473.762	250	259
Amenzi, penalitati si confiscari	35.02	7.100.000	8.000.000	26.365.361	14.438.893	11.926.468	8.063.823	3.495.214	14.806.324
Venituri din amenzi si alte sanctiuni aplicate conform	35.02.01	2.700.000	3.400.000	12.354.682	6.521.837	5.832.845	3.493.729	2.552.238	6.308.715
Venituri din amenzi si alte sanctiuni aplicate de catre alte	35.02.01.02	2.700.000	3.400.000	12.354.682	6.521.837	5.832.845	3.493.729	2.552.238	6.308.715
Penalitati pentru nedepunerea sau depunerea cu intarziere a	35.02.02	0	0	590	590	0	0	0	590
Incasari din valorificarea bunurilor confiscate, abandonate si	35.02.03	0	0	0	0	0	-50	50	0
Incasari din valorificarea bunurilor confiscate, abandonate	35.02.03.01	0	0	0	0	0	-50	50	0
Alte amenzi, penalitati si confiscari	35.02.50	4.400.000	4.600.000	14.010.089	7.916.466	6.093.623	4.570.144	942.926	8.497.019
Diverse venituri	36.02	2.715.000	3.623.000	11.473.925	7.737.516	3.736.409	3.576.529	1.685.616	6.211.780
Varsaminte din venituri si/sau disponibilitatile institutiilor	36.02.05	210.000	210.000	265.522	37.709	227.813	227.809	6	37.707
Taxe speciale	36.02.06	1.735.000	1.717.000	8.715.961	7.403.666	1.312.295	1.439.508	1.440.963	5.835.490
Venituri din recuperarea cheltuielilor efectuate in cursul	36.02.14	70.000	32.000	203.641	159.273	44.368	31.760	22.453	149.428
Sume provenite din finantarea bugetara a anilor precedenti	36.02.32	0	674.000	1.065.752	0	1.065.752	872.132	193.620	0
Sume provenite din finantarea bugetara a anilor precedenti,	36.02.32.03	0	674.000	1.065.752	0	1.065.752	872.132	193.620	0
Alte venituri	36.02.50	700.000	990.000	1.223.049	136.868	1.086.181	1.005.320	28.574	189.155
Transferuri voluntare, altele decat subventiile	37.02	-13.432.000	-11.832.360	-6.500.000	0	-6.500.000	-6.500.000	0	0
Varsaminte din sectiunea de functionare pentru finantarea	37.02.03	-13.432.000	-11.832.360	-6.500.000	0	-6.500.000	-6.500.000	0	0
<b>IV. SUBVENTII</b>		5.357.000	6.004.010	5.162.207	119.972	5.042.235	4.643.201	519.006	0
<b>SUBVENTII DE LA ALTE NIVELURILE ADMINISTRATIEI</b>		5.357.000	6.004.010	5.162.207	119.972	5.042.235	4.643.201	519.006	0
Subventii de la bugetul de stat	42.02	4.565.000	4.605.000	3.643.231	0	3.643.231	3.406.709	236.522	0
B. Curente		4.565.000	4.605.000	3.643.231	0	3.643.231	3.406.709	236.522	0

Denumirea indicatorilor	Cod indicator	Prevederi bugetare		Drepturi constatate		Incasari realizate	Singeri pe alte cai decat incasari	Drepturi constatate de incasat
		anuale aprobate la finele perioadei de raportare	trimestriale cumulate	Total, din care:	din anii precedenti			
Ajutor pentru incalzirea locuintei cu lemne, carbuni si	42.02.34	464.000	464.000	88.131	0	88.131	1.010	0
Subventii de la bugetul de stat pentru finantarea sanatatii	42.02.41	146.000	186.000	182.200	0	182.200	13.907	0
Subventii de la bugetul de stat pentru finantarea sanatatii	42.02.66	3.955.000	3.955.000	3.372.900	0	3.372.900	221.605	0
Subventii de la alte administratii	43.02	792.000	1.399.010	1.518.976	119.972	1.399.004	282.484	0
Alte subventii primite de la administratia centrala pentru	43.02.20	0	0	119.972	119.972	0	119.972	0
Subventii primite din bugetul judetului pentru clasele de	43.02.23	792.000	792.000	792.000	0	792.000	106.086	0
Sume primite de la bugetul judetului pentru plata drepturilor	43.02.30	0	607.010	607.004	0	607.004	56.426	0
SECTIUNEA DE DEZVOLTARE		30.505.000	40.143.360	38.461.120	3.075.190	35.385.930	7.181.379	923.652
TOTAL VENITURI		30.505.000	40.143.360	38.461.120	3.075.190	35.385.930	7.181.379	923.652
VENITURI PROPRII		265.000	3.426.000	5.286.405	417.969	4.868.436	1.251.852	891.128
I. VENITURI CURENTE		13.562.000	14.640.360	9.442.255	0	9.442.255	0	217.140
C. VENITURI NEFISCALE		13.562.000	14.640.360	9.442.255	0	9.442.255	0	217.140
C2. VANZARI DE BUNURI SI SERVICII		13.562.000	14.640.360	9.442.255	0	9.442.255	0	217.140
Diverse venituri	36.02	130.000	2.808.000	2.942.255	0	2.942.255	0	217.140
Taxa de reabilitare termica	36.02.23	130.000	130.000	329.152	0	329.152	0	217.140
Contributia asociatiei de proprietari pentru lucrarile de	36.02.31	0	64.000	0	0	0	0	0
Sume provenite din finantarea bugetara a anilor precedenti	36.02.32	0	2.614.000	2.613.103	0	2.613.103	0	0
Sume provenite din finantarea bugetara a anilor precedenti,	36.02.32.02	0	2.614.000	2.613.103	0	2.613.103	0	0
Transferuri voluntare, altele decat subventiile	37.02	13.432.000	11.832.360	6.500.000	0	6.500.000	0	0
Varsaminte din sectiunea de functionare	37.02.04	13.432.000	11.832.360	6.500.000	0	6.500.000	0	0
II. VENITURI DIN CAPITAL		135.000	618.000	2.344.150	417.969	1.926.181	1.251.852	673.988
Venituri din valorificarea unor bunuri	39.02	135.000	618.000	2.344.150	417.969	1.926.181	1.251.852	673.988
Venituri din valorificarea unor bunuri ale institutiilor publice	39.02.01	50.000	50.000	32.132	4.488	27.644	281	5.196
Venituri din vanzarea unor bunuri aparinand domeniului	39.02.07	0	483.000	2.274.211	383.615	1.890.596	1.250.693	642.035
Depozite speciale pentru constructii de constructiune	39.02.10	85.000	85.000	37.807	29.866	7.941	878	26.757
IV. SUBVENTII		10.348.000	17.576.000	17.662.994	478.161	17.184.833	3.332.641	0
SUBVENTII DE LA ALTE NIVELURI ADMINISTRATIVE		10.348.000	17.576.000	17.662.994	478.161	17.184.833	3.332.641	0
Subventii de la bugetul de stat	42.02	10.348.000	17.576.000	17.662.994	478.161	17.184.833	3.332.641	0
A. De capital		1.348.000	6.976.000	7.065.166	478.161	6.587.005	3.332.641	0
Relehnogizarea centralelor termice si electrice de	42.02.01	0	5.463.000	5.462.766	0	5.462.766	3.100.675	0
Subventii de la bugetul de stat catre bugetele locale	42.02.20	1.348.000	1.513.000	1.602.400	478.161	1.124.239	231.966	0
B. Curente		9.000.000	10.600.000	10.597.828	0	10.597.828	0	0
Finantarea Programul National de Dezvoltare Locala	42.02.65	9.000.000	10.600.000	10.597.828	0	10.597.828	0	0



Denumirea indicatorilor	Cod indicator	Prevederi bugetare		Drepturi constatate			Singeri pe alte cai decat incasari	Drepturi constatate de incasat
		anuale aprobate la finele perioadei de raportare	trimestriale cumulate	Total, din care:	din anii precedenti	din anul curent		
Sume FEN postaderare in contul platilor efectuate	45.02	6.460.000	7.309.000	9.011.721	2.179.060	6.832.661	2.596.886	32.524
Fondul European de Dezvoltare regionala	45.02.01	6.208.000	6.643.000	8.738.618	2.177.292	6.561.326	2.488.861	0
Sume primite in contul platilor efectuate in anul curent	45.02.01.01	0	0	1.948.736	1.948.736	0	1.948.736	0
Sume primite in contul platilor efectuate in anii anteriori	45.02.01.02	6.208.000	6.643.000	6.789.882	228.556	6.561.326	148.457	0
Corectii financiare	45.02.01.04	0	0	0	0	0	391.668	0
Fondul Social European	45.02.02	0	120.000	119.500	0	119.500	0	0
Sume primite in contul platilor efectuate in anii anteriori	45.02.02.02	0	120.000	119.500	0	119.500	0	0
Alte facilitati si instrumente postaderare	45.02.16	252.000	252.000	153.603	1.768	151.835	108.025	32.524
Sume primite in contul platilor efectuate in anul curent	45.02.16.01	43.000	43.000	33.733	1.767	31.966	390	24.340
Sume primite in contul platilor efectuate in anii anteriori	45.02.16.02	209.000	209.000	119.870	1	119.869	107.635	8.184
Programul de cooperare elvetiano-roman vizand reducerea	45.02.19	0	294.000	0	0	0	0	0
Sume primite in contul platilor efectuate in anul curent	45.02.19.01	0	294.000	0	0	0	0	0

PREȘEDINTE DE ȘEDINȚĂ  
Gheorghe Săplăcan



CONTRASEMNEAZĂ,  
SECRETARUL MUNICIPIULUI ARAD  
Liliana Stepanescu

.....

## CONTUL DE EXECUȚIE 2A: ADMINISTRATIA LOCALA - FINANTARE INTEGRALA DIN BUGET - CHELTUIELI

la data de 31 decembrie 2016

Denumirea indicatorilor	Cod indicator	Credite de angajament	Credite bugetare		Angajamente bugetare	Angajamente legale	Plati efectuate	Angajamente legale de platit	Cheltuieli efective
			initiale	definitive					
TOTAL SECTIUNILE FUNCTIONARE + DEZVOLTARE		458.591.280	561.800.000	628.295.330	522.254.972	723.680.816	475.802.112	247.878.704	417.404.480
TOTAL CHELTUIELI		458.591.280	561.800.000	628.295.330	522.254.972	723.680.816	475.802.112	247.878.704	417.404.480
Partea I-a SERVICII PUBLICE GENERALE	50.02	41.831.000	71.442.000	61.745.760	38.213.703	38.914.154	31.195.741	7.718.413	33.001.332
Autoritati publice si actiuni externe	51.02	4.261.000	36.239.000	37.251.000	29.519.835	30.225.286	22.712.918	7.512.368	25.335.926
Autoritati executive si legislative	51.02.01	4.261.000	36.239.000	37.251.000	29.519.835	30.225.286	22.712.918	7.512.368	25.335.926
Autoritati executive	51.02.01.03	4.261.000	36.239.000	37.251.000	29.519.835	30.225.286	22.712.918	7.512.368	25.335.926
Alte servicii publice generale	54.02	37.570.000	26.722.000	21.713.760	5.966.414	5.961.414	5.823.469	137.945	4.872.156
Fond de rezerva bugetara la dispozitia autoritatilor locale	54.02.05	0	14.743.000	8.917.760	0	0	0	0	0
Fond pentru garantarea imprumuturilor externe,	54.02.07	0	2.937.000	2.937.000	0	0	0	0	0
Servicii publice comunitare de evidenta a persoanelor	54.02.10	0	807.000	807.000	165.459	165.459	147.249	18.210	249.946
Alte servicii publice generale	54.02.50	37.570.000	8.235.000	9.052.000	5.800.955	5.795.955	5.676.220	119.735	4.622.210
Tranzactii privind datoria publica si imprumuturi	55.02	0	6.481.000	2.781.000	2.727.454	2.727.454	2.659.354	68.100	2.793.250
Transferuri din bugetul de stat catre bugetul asigurarilor	55.02.00	0	6.481.000	2.781.000	2.727.454	2.727.454	2.659.354	68.100	2.793.250
Partea a II-a APARARE, ORDINE PUBLICA SI SIGURANTA	59.02	593.000	10.281.000	10.281.000	8.716.209	8.716.209	8.058.937	657.272	8.157.856
Ordine publica si siguranta nationala	61.02	593.000	10.281.000	10.281.000	8.716.209	8.716.209	8.058.937	657.272	8.157.856
Ordine publica	61.02.03	438.000	9.755.000	9.755.000	8.422.666	8.422.666	7.791.254	631.412	8.020.687
Politie locala	61.02.03.04	438.000	9.755.000	9.755.000	8.422.666	8.422.666	7.791.254	631.412	8.020.687
Protectie civila si protectie contra incendiilor (protectie civila	61.02.05	155.000	512.000	512.000	285.202	285.202	265.342	19.860	134.436
Alte cheltuieli in domeniul ordinii publice si sigurantei	61.02.50	0	14.000	14.000	8.341	8.341	2.341	6.000	2.733
Partea a III-a CHELTUIELI SOCIAL-CULTURALE	64.02	98.848.000	267.297.000	286.325.410	242.681.077	259.447.263	222.247.015	37.200.248	202.830.402
Invatamant	65.02	12.010.000	119.223.000	133.714.410	127.086.982	127.086.982	123.462.318	3.624.664	119.193.650
Invatamant prescolar si primar	65.02.03	2.043.000	44.124.000	47.566.270	45.987.261	45.987.261	44.602.323	1.384.938	42.848.316
Invatamant prescolar	65.02.03.01	1.516.000	21.704.000	24.040.480	22.912.671	22.912.671	22.098.846	813.825	21.463.181
Invatamant primar	65.02.03.02	527.000	22.420.000	23.525.790	23.074.590	23.074.590	22.503.477	571.113	21.385.135
Invatamant secundar	65.02.04	9.781.000	72.043.000	83.220.920	78.654.289	78.654.289	76.565.005	2.089.284	74.189.360
Invatamant secundar inferior	65.02.04.01	2.457.000	22.113.000	25.627.860	24.149.558	24.149.558	23.176.989	972.569	21.865.858
Invatamant secundar superior	65.02.04.02	7.324.000	49.628.000	56.435.960	53.588.148	53.588.148	52.491.634	1.096.514	51.428.854
Invatamant profesional	65.02.04.03	0	302.000	1.157.100	916.583	916.583	896.382	20.201	894.648
Invatamant postliceal	65.02.05	0	1.373.000	1.070.220	1.041.599	1.041.599	1.004.116	37.483	1.002.313
Invatamant nedefinitibil prin nivel	65.02.07	0	792.000	792.000	792.000	792.000	685.914	106.086	693.300
Invatamant special	65.02.07.04	0	792.000	792.000	792.000	792.000	685.914	106.086	693.300

Denumirea indicatorilor	Cod indicator	Credite de angajament	Credite bugetare		Angajamente bugetare	Angajamente legale	Plati efectuate	Angajamente legale de platit	Cheltuieli efective
			initiale	definitive					
Servicii auxiliare pentru educatie	65.02.11	186.000	891.000	911.000	607.033	607.033	600.160	6.873	455.561
Internate si cantine pentru elevi	65.02.11.03	186.000	891.000	911.000	607.033	607.033	600.160	6.873	455.561
Alte cheltuieli in domeniul invatamantului	65.02.50	0	0	154.000	4.800	4.800	4.800	0	4.800
Sanatate	66.02	80.000	5.517.000	6.084.000	5.397.331	5.397.331	4.677.311	720.020	4.660.554
Servicii medicale in unitati sanitare cu paturi	66.02.06	0	1.000.000	1.507.000	1.159.912	1.159.912	1.159.912	0	1.159.912
Spitale generale	66.02.06.01	0	1.000.000	1.507.000	1.159.912	1.159.912	1.159.912	0	1.159.912
Servicii de sanatate publica	66.02.08	80.000	4.507.000	4.547.000	4.237.419	4.237.419	3.517.399	720.020	3.500.642
Alte cheltuieli in domeniul sanatatii	66.02.50	0	10.000	10.000	0	0	0	0	0
Alte institutii si actiuni sanitare	66.02.50.50	0	10.000	10.000	0	0	0	0	0
Cultura, recreere si religie	67.02	86.431.000	109.670.000	108.990.000	77.840.518	94.606.704	62.550.280	32.056.424	47.116.404
Servicii culturale	67.02.03	10.645.000	28.678.000	30.201.000	20.910.963	31.791.696	20.873.105	10.918.591	15.483.849
Institutii publice de spectacole si concerte	67.02.03.04	0	14.370.000	14.600.000	13.149.348	13.149.348	13.149.348	0	13.149.348
Consolidarea si restaurarea monumentelor istorice	67.02.03.12	9.659.000	12.354.000	13.619.000	6.237.992	17.118.725	6.232.923	10.885.802	218.992
Alte servicii culturale	67.02.03.30	986.000	1.954.000	1.982.000	1.523.623	1.523.623	1.490.834	32.789	2.115.509
Servicii recreative si sportive	67.02.05	74.096.000	60.386.000	58.087.000	43.787.532	49.672.985	29.747.447	19.925.538	19.788.361
Sport	67.02.05.01	0	11.350.000	13.350.000	10.705.730	10.705.730	10.705.730	0	10.705.730
Tineret	67.02.05.02	0	1.387.000	1.387.000	1.351.479	1.351.479	1.351.479	0	1.351.479
Intretinere gradini publice, parcuri, zone verzi, baze sportive	67.02.05.03	74.096.000	47.649.000	43.350.000	31.730.323	37.615.776	17.690.238	19.925.538	7.731.152
Servicii religioase	67.02.06	0	2.737.000	3.737.000	3.061.444	3.061.444	3.061.444	0	3.061.444
Alte servicii in domeniile culturii, recreerii si religiei	67.02.50	1.690.000	17.869.000	16.965.000	10.080.579	10.080.579	8.868.284	1.212.295	8.782.750
Asigurari si asistenta sociala	68.02	327.000	32.887.000	37.557.000	32.356.246	32.356.246	31.557.106	799.140	31.859.794
Asistenta acordata persoanelor in varsta	68.02.04	7.000	3.017.000	3.017.000	2.879.227	2.879.227	2.642.719	236.508	2.647.180
Asistenta sociala in caz de boli si invaliditati	68.02.05	0	16.335.000	21.005.000	18.568.576	18.568.576	18.389.626	178.950	18.750.595
Asistenta sociala in caz de invaliditate	68.02.05.02	0	16.335.000	21.005.000	18.568.576	18.568.576	18.389.626	178.950	18.750.595
Asistenta sociala pentru familie si copii	68.02.06	0	118.000	118.000	142	142	142	0	476
Crese	68.02.11	0	723.000	723.000	592.946	592.946	587.161	5.785	593.454
Prevenirea excluderii sociale	68.02.15	0	4.181.000	4.181.000	2.620.276	2.620.276	2.575.822	44.454	2.609.112
Ajutor social	68.02.15.01	0	1.751.000	1.751.000	687.621	687.621	687.621	0	687.621
Cantine de ajutor social	68.02.15.02	0	2.430.000	2.430.000	1.932.655	1.932.655	1.888.201	44.454	1.921.491
Alte cheltuieli in domeniul asigurarilor si asistentei sociale	68.02.50	320.000	8.513.000	8.513.000	7.695.079	7.695.079	7.361.636	333.443	7.258.977
Alte cheltuieli in domeniul asistentei sociale	68.02.50.50	320.000	8.513.000	8.513.000	7.695.079	7.695.079	7.361.636	333.443	7.258.977
Partea a IV-a SERVICII SI DEZVOLTARE PUBLICA,	69.02	159.007.000	72.282.000	72.170.000	53.539.021	231.939.127	48.931.122	183.008.005	41.141.754
Locuinte, servicii si dezvoltare publica	70.02	155.970.000	35.724.000	35.898.000	23.107.058	201.507.164	19.772.380	181.734.784	16.642.220
Locuinte	70.02.03	13.985.000	5.791.000	5.830.000	2.506.082	2.506.082	2.144.251	361.831	5.538.026
Dezvoltarea sistemului de locuinte	70.02.03.01	13.985.000	5.791.000	5.830.000	2.506.082	2.506.082	2.144.251	361.831	5.538.026
Alimentare cu apa si amenajari hidrolehnice	70.02.05	0	210.000	210.000	170.511	170.511	170.511	0	169.220

Denumirea indicatorilor	Cod indicator	Credite de angajament	Credite bugetare		Angajamente bugetare	Angajamente legale	Plati efectuate	Angajamente legale de platit	Cheltuieli efective
			initiale	definitive					
Alimentare cu apa	70.02.05.01	0	210.000	210.000	170.511	170.511	0	169.220	
Iluminat public si electrificari rurale	70.02.06	9.800.000	20.000.000	19.960.000	16.764.616	14.183.609	180.981.113	5.737.922	
Alte servicii in domeniul locuintei, serviciilor si dezvoltarii	70.02.50	132.205.000	9.723.000	9.898.000	3.665.849	3.274.009	391.840	5.197.052	
Protectia mediului	74.02	3.037.000	36.558.000	36.272.000	30.431.963	29.158.742	1.273.221	24.499.534	
Salubritate si gestiunea deseurilor	74.02.05	28.000	28.148.000	27.351.000	23.531.332	22.534.564	996.768	21.445.266	
Salubritate	74.02.05.01	0	10.800.000	10.800.000	8.423.388	8.221.013	202.375	8.329.278	
Colectarea, tratarea si distrugerea deseurilor	74.02.05.02	28.000	17.348.000	16.551.000	15.107.944	14.313.551	794.393	13.115.988	
Canalizarea si tratarea apelor reziduale	74.02.06	3.009.000	8.410.000	8.921.000	6.900.631	6.624.178	276.453	3.054.268	
Partea a V-a ACTIVII ECONOMICE	79.02	158.312.280	140.498.000	197.773.160	179.104.962	184.664.063	19.294.766	132.273.136	
Combustibili si energie	81.02	100.900.280	30.778.000	112.491.160	105.136.502	100.733.912	4.402.590	91.824.633	
Energie termica	81.02.06	49.174.280	30.347.000	110.605.160	104.625.572	100.547.201	4.078.371	91.788.133	
Alte cheltuieli privind combustibilii si energia	81.02.50	51.726.000	431.000	1.886.000	510.930	186.711	324.219	36.500	
Transporturi	84.02	57.412.000	109.636.000	85.198.000	73.887.460	64.554.385	14.892.176	40.367.503	
Transport rutier	84.02.03	56.777.000	109.406.000	84.563.000	73.806.185	64.473.110	14.892.176	40.252.290	
Drumuri si poduri	84.02.03.01	8.871.000	8.577.000	1.622.000	791.846	784.773	7.073	37.610	
Transport in comun	84.02.03.02	2.433.000	14.796.000	17.286.000	15.239.756	15.145.491	94.265	13.569.238	
Strazi	84.02.03.03	45.473.000	86.033.000	65.655.000	57.774.583	63.333.684	14.790.838	26.645.442	
Alte cheltuieli in domeniul transporturilor	84.02.50	635.000	230.000	635.000	81.275	81.275	0	115.213	
Alte activii economice	87.02	0	84.000	84.000	81.000	81.000	0	81.000	
Turism	87.02.04	0	84.000	84.000	81.000	81.000	0	81.000	
Partea a VI-a REZERVE, EXCEDENT/DEFICIT	96.02	0	122.565.000	161.756.920	0	0	0	0	
Deficit	99.02	0	122.565.000	161.756.920	0	0	0	0	
SECTIUNEA DE FUNCTIONARE		0	408.730.000	460.895.050	400.641.408	382.098.337	18.538.071	353.098.289	
TOTAL CHELTUIELI		0	408.730.000	460.895.050	400.641.408	382.098.337	18.538.071	353.098.289	
Partea I-a SERVICII PUBLICE GENERALE	50.02	0	61.361.000	50.937.760	31.043.064	31.038.064	5.210.706	25.257.140	
Autoritati publice si actiuni externe	51.02	0	32.318.000	31.495.000	26.068.541	26.068.541	5.010.662	21.233.867	
Autoritati executive si legislative	51.02.01	0	32.318.000	31.495.000	26.068.541	26.068.541	5.010.662	21.233.867	
Autoritati executive	51.02.01.03	0	32.318.000	31.495.000	26.068.541	26.068.541	5.010.662	21.233.867	
Alte servicii publice generale	54.02	0	22.562.000	16.661.760	2.247.069	2.242.069	131.944	1.230.023	
Fond de rezerva bugetara la dispozitia autoritatilor locale	54.02.05	0	14.743.000	8.917.760	0	0	0	0	
Fond pentru garantarea imprumuturilor externe,	54.02.07	0	2.937.000	2.937.000	0	0	0	0	
Servicii publice comunitare de evidenta a persoanelor	54.02.10	0	807.000	807.000	165.459	165.459	18.210	153.314	
Alte servicii publice generale	54.02.50	0	4.075.000	4.000.000	2.081.610	2.076.610	113.734	1.076.709	
Tranzactii privind datoria publica si imprumuturi	55.02	0	6.481.000	2.781.000	2.727.454	2.727.454	68.100	2.793.250	
Transferuri din bugetul de stat catre bugetul asigurarilor	55.02.00	0	6.481.000	2.781.000	2.727.454	2.727.454	68.100	2.793.250	
Partea a II-a APARARE, ORDINE PUBLICA SI SIGURANTA	59.02	0	9.688.000	9.688.000	8.360.592	8.360.592	657.272	7.816.619	

Denumirea indicatorilor	Cod indicator	Credite de angajament	Credite bugetare		Angajamente bugetare	Angajamente legale	Plati efectuate	Angajamente legale de platit	Cheltuieli efective
			initiale	definitive					
Ordine publica si siguranta nationala	61.02	0	9.688.000	9.688.000	8.360.592	8.360.592	7.703.320	657.272	7.816.619
Ordine publica	61.02.03	0	9.317.000	9.317.000	8.213.029	8.213.029	7.581.617	631.412	7.717.414
Politie locala	61.02.03.04	0	9.317.000	9.317.000	8.213.029	8.213.029	7.581.617	631.412	7.717.414
Protectie civila si protectie contra incendiilor (protectie civila)	61.02.05	0	357.000	357.000	139.222	139.222	119.362	19.860	96.472
Alte cheltuieli in domeniul ordinii publice si sigurantei	61.02.50	0	14.000	14.000	8.341	8.341	2.341	6.000	2.733
Partea a ila CHELTUIELI SOCIAL-CULTURALE	64.02	0	205.257.000	228.668.410	204.953.602	204.953.602	197.364.114	7.589.488	194.800.183
Invatamant	65.02	0	109.144.000	123.713.410	120.098.233	120.098.233	116.671.207	3.427.026	114.701.944
Invatamant prescolar si primar	65.02.03	0	42.222.000	45.557.270	44.579.582	44.579.582	43.194.644	1.384.938	42.291.909
Invatamant prescolar	65.02.03.01	0	20.185.000	22.558.480	21.994.338	21.994.338	21.180.513	813.825	20.941.868
Invatamant primar	65.02.03.02	0	22.037.000	22.998.790	22.585.244	22.585.244	22.014.131	571.113	21.350.041
Invatamant secundar	65.02.04	0	64.032.000	75.414.920	73.218.929	73.218.929	71.327.283	1.891.646	70.255.172
Invatamant secundar inferior	65.02.04.01	0	19.736.000	23.447.860	22.556.278	22.556.278	21.781.347	774.931	21.805.723
Invatamant secundar superior	65.02.04.02	0	43.994.000	50.809.960	49.746.068	49.746.068	48.649.554	1.096.514	47.554.801
Invatamant profesional	65.02.04.03	0	302.000	1.157.100	916.583	916.583	896.382	20.201	894.648
Invatamant postliceal	65.02.05	0	1.373.000	1.070.220	1.041.599	1.041.599	1.004.116	37.483	1.002.313
Invatamant nedeinfimil prin nivel	65.02.07	0	792.000	792.000	792.000	792.000	685.914	106.086	693.300
Invatamant special	65.02.07.04	0	792.000	792.000	792.000	792.000	685.914	106.086	693.300
Servicii auxiliare pentru educatie	65.02.11	0	725.000	725.000	461.323	461.323	454.450	6.873	454.450
Internate si cantine pentru elevi	65.02.11.03	0	725.000	725.000	461.323	461.323	454.450	6.873	454.450
Alte cheltuieli in domeniul invatamantului	65.02.50	0	0	154.000	4.800	4.800	4.800	0	4.800
Sanatate	66.02	0	4.437.000	4.522.000	4.198.139	4.198.139	3.478.119	720.020	3.525.290
Servicii medicale in unitati sanitare cu paturi	66.02.06	0	0	45.000	37.720	37.720	37.720	0	37.720
Spitale generale	66.02.06.01	0	0	45.000	37.720	37.720	37.720	0	37.720
Servicii de sanatate publica	66.02.08	0	4.427.000	4.467.000	4.160.419	4.160.419	3.440.399	720.020	3.487.570
Alte cheltuieli in domeniul sanatatii	66.02.50	0	10.000	10.000	0	0	0	0	0
Alte institutii si actiuni sanitare	66.02.50.50	0	10.000	10.000	0	0	0	0	0
Cultura, recreere si religie	67.02	0	59.084.000	63.203.000	48.533.647	48.533.647	45.890.345	2.643.302	44.909.070
Servicii culturale	67.02.03	0	15.274.000	15.692.000	13.752.228	13.752.228	13.719.439	32.789	13.662.286
Institutii publice de spectacole si concerte	67.02.03.04	0	14.370.000	14.600.000	13.149.348	13.149.348	13.149.348	0	13.149.348
Consolidarea si restaurarea monumentelor istorice	67.02.03.12	0	350.000	350.000	118.351	118.351	118.351	0	118.351
Alte servicii culturale	67.02.03.30	0	554.000	742.000	484.529	484.529	451.740	32.789	394.587
Servicii recreative si sportive	67.02.05	0	24.845.000	28.095.000	22.636.713	22.636.713	20.283.963	2.352.750	19.593.302
Sport	67.02.05.01	0	11.350.000	13.350.000	10.705.730	10.705.730	10.705.730	0	10.705.730
Tineret	67.02.05.02	0	1.387.000	1.387.000	1.351.479	1.351.479	1.351.479	0	1.351.479
Intretinere gradini publice, parcuri, zone verzi, baze sportive	67.02.05.03	0	12.108.000	13.358.000	10.579.504	10.579.504	8.226.754	2.352.750	7.536.093
Servicii religioase	67.02.06	0	2.737.000	3.737.000	3.061.444	3.061.444	3.061.444	0	3.061.444

Denumirea indicatorilor	Cod indicator	Credite de angajament	Credite bugetare		Angajamente bugetare	Angajamente legale	Plati efectuate	Angajamente legale de platit	Cheltuieli efective
			initiale	definitive					
Alte servicii în domeniile culturii, recreerii si religiei	67.02.50	0	16.228.000	15.679.000	9.083.262	9.083.262	8.825.499	257.763	8.592.038
Asigurari si asistenta sociala	68.02	0	32.592.000	37.230.000	32.123.583	32.123.583	31.324.443	799.140	31.663.879
Asistenta acordata persoanelor in varsta	68.02.04	0	3.010.000	3.010.000	2.872.245	2.872.245	2.635.737	236.508	2.640.827
Asistenta sociala in caz de boli si invaliditati	68.02.05	0	16.335.000	21.005.000	18.568.576	18.568.576	18.389.626	178.950	18.718.654
Asistenta sociala in caz de invaliditate	68.02.05.02	0	16.335.000	21.005.000	18.568.576	18.568.576	18.389.626	178.950	18.718.654
Asistenta sociala pentru familie si copii	68.02.06	0	118.000	118.000	142	142	142	0	143
Crese	68.02.11	0	723.000	723.000	592.946	592.946	587.161	5.785	593.454
Prevenirea excluderii sociale	68.02.15	0	4.181.000	4.181.000	2.620.276	2.620.276	2.575.822	44.454	2.568.179
Ajutor social	68.02.15.01	0	1.751.000	1.751.000	687.621	687.621	687.621	0	687.621
Canaline de ajutor social	68.02.15.02	0	2.430.000	2.430.000	1.932.655	1.932.655	1.888.201	44.454	1.880.558
Alte cheltuieli in domeniul asigurarilor si asistentei sociale	68.02.50	0	8.225.000	8.193.000	7.469.398	7.469.398	7.135.955	333.443	7.142.622
Alte cheltuieli in domeniul asistentei sociale	68.02.50.50	0	8.225.000	8.193.000	7.469.398	7.469.398	7.135.955	333.443	7.142.622
Partea a IV-a SERVICII SI DEZVOLTARE PUBLICA,	69.02	0	51.140.000	51.181.000	40.201.140	40.201.140	38.174.509	2.026.631	32.103.597
Locuinte, servicii si dezvoltare publica	70.02	0	17.563.000	17.648.000	10.737.021	10.737.021	9.983.350	753.671	8.508.624
Locuinte	70.02.03	0	1.565.000	1.565.000	1.133.502	1.133.502	771.671	361.831	585.029
Dezvoltarea sistemului de locuinte	70.02.03.01	0	1.565.000	1.565.000	1.133.502	1.133.502	771.671	361.831	585.029
Alimentare cu apa si amenajari hidrolehnice	70.02.05	0	210.000	210.000	170.511	170.511	170.511	0	169.220
Alimentare cu apa	70.02.05.01	0	210.000	210.000	170.511	170.511	170.511	0	169.220
Iluminat public si electrificari rurale	70.02.06	0	10.200.000	10.160.000	6.964.616	6.964.616	6.964.616	0	5.737.922
Alte servicii in domeniul locuintei, serviciilor si dezvoltarii	70.02.50	0	5.588.000	5.713.000	2.468.392	2.468.392	2.076.552	391.840	2.016.453
Protectia mediului	74.02	0	33.577.000	33.533.000	29.464.119	29.464.119	28.191.159	1.272.960	23.594.973
Salubritate si gestiunea deseurilor	74.02.05	0	28.142.000	27.323.000	23.523.827	23.523.827	22.527.059	996.768	21.445.266
Salubritate	74.02.05.01	0	10.800.000	10.800.000	8.423.388	8.423.388	8.221.013	202.375	8.329.278
Colectarea, tratarea si distrugerea deseurilor	74.02.05.02	0	17.342.000	16.523.000	15.100.439	15.100.439	14.306.046	794.393	13.115.988
Canalizarea si tratarea apelor reziduale	74.02.06	0	5.435.000	6.210.000	5.940.292	5.940.292	5.664.100	276.192	2.149.707
Partea a V-a ACTIUNI ECONOMICE	79.02	0	81.284.000	120.419.880	116.083.010	116.083.010	113.029.036	3.053.974	93.120.750
Combustibili si energie	81.02	0	5.716.000	67.794.880	67.665.551	67.665.551	67.640.453	25.098	67.172.573
Energie termica	81.02.06	0	5.500.000	67.630.880	67.604.953	67.604.953	67.604.953	0	67.137.073
Alte cheltuieli privind combustibilii si energia	81.02.50	0	216.000	164.000	60.598	60.598	35.500	25.098	35.500
Transporturi	84.02	0	75.484.000	52.541.000	48.336.459	48.336.459	45.307.583	3.028.876	25.867.177
Transport rutier	84.02.03	0	75.484.000	52.541.000	48.336.459	48.336.459	45.307.583	3.028.876	25.867.177
Drumuri si poduri	84.02.03.01	0	45.000	45.000	44.683	44.683	37.610	7.073	37.610
Transport in comun	84.02.03.02	0	12.533.000	14.383.000	13.826.221	13.826.221	13.826.221	0	10.835.908
Sirazi	84.02.03.03	0	62.906.000	38.113.000	34.465.555	34.465.555	31.443.752	3.021.803	14.993.659
Alte actiuni economice	87.02	0	84.000	84.000	81.000	81.000	81.000	0	81.000
Turism	87.02.04	0	84.000	84.000	81.000	81.000	81.000	0	81.000

Denumirea indicatorilor	Cod indicator	Credite de angajament	Credite bugetare		Angajamente bugetare	Angajamente legale	Plati efectuate	Angajamente legale de platit	Cheltuieli efective
			initiale	definitive					
Partea a VII-a REZERVA, EXCEDENT/DEFICIT	96.02	0	122.565.000	161.756.920	0	0	19.631.619	0	0
Deficit	99.02	0	122.565.000	161.756.920	0	0	19.631.619	0	0
SECTIUNEA DE DEZVOLTARE		458.591.280	153.070.000	167.400.280	121.613.564	323.044.408	93.703.775	229.340.633	64.306.191
TOTAL CHELTUIELI		458.591.280	153.070.000	167.400.280	121.613.564	323.044.408	93.703.775	229.340.633	64.306.191
Partea I-a SERVICII PUBLICE GENERALE	50.02	41.831.000	10.081.000	10.808.000	7.170.639	7.876.090	5.368.983	2.507.707	7.744.192
Autoritati publice si actiuni externe	51.02	4.261.000	5.921.000	5.756.000	3.451.294	4.156.745	1.655.039	2.501.706	4.102.059
Autoritati executive si legislative	51.02.01	4.261.000	5.921.000	5.756.000	3.451.294	4.156.745	1.655.039	2.501.706	4.102.059
Autoritati executive	51.02.01.03	4.261.000	5.921.000	5.756.000	3.451.294	4.156.745	1.655.039	2.501.706	4.102.059
Alte servicii publice generale	54.02	37.570.000	4.160.000	5.052.000	3.719.345	3.719.345	3.713.344	6.001	3.642.133
Servicii publice comunitare de evidenta a persoanelor	54.02.10	0	0	0	0	0	0	0	96.632
Alte servicii publice generale	54.02.50	37.570.000	4.160.000	5.052.000	3.719.345	3.719.345	3.713.344	6.001	3.545.501
Partea a II-a APARARE, ORDINE PUBLICA SI SIGURANTA	59.02	593.000	593.000	593.000	355.617	355.617	355.617	0	341.237
Ordine publica si siguranta nationala	61.02	593.000	593.000	593.000	355.617	355.617	355.617	0	341.237
Ordine publica	61.02.03	438.000	438.000	438.000	209.637	209.637	209.637	0	303.273
Politie locale	61.02.03.04	438.000	438.000	438.000	209.637	209.637	209.637	0	303.273
Protectie civila si protectie contra incendiilor (protectie civila)	61.02.05	155.000	155.000	155.000	145.980	145.980	145.980	0	37.964
Partea a III-a CHELTUIELI SOCIAL-CULTURALE	64.02	98.848.000	62.040.000	57.657.000	37.727.475	54.493.661	24.882.901	29.610.760	8.030.219
Invatamant	65.02	12.010.000	10.079.000	10.001.000	6.988.749	6.988.749	6.791.111	197.638	4.491.706
Invatamant prescolar si primar	65.02.03	2.043.000	1.902.000	2.009.000	1.407.679	1.407.679	1.407.679	0	556.407
Invatamant prescolar	65.02.03.01	1.516.000	1.519.000	1.482.000	918.333	918.333	918.333	0	521.313
Invatamant primar	65.02.03.02	527.000	383.000	527.000	489.346	489.346	489.346	0	35.094
Invatamant secundar	65.02.04	9.781.000	8.011.000	7.806.000	5.435.360	5.435.360	5.237.722	197.638	3.934.188
Invatamant secundar inferior	65.02.04.01	2.457.000	2.377.000	2.180.000	1.593.280	1.593.280	1.395.642	197.638	60.135
Invatamant secundar superior	65.02.04.02	7.324.000	5.634.000	5.626.000	3.842.080	3.842.080	3.842.080	0	3.874.053
Servicii auxiliare pentru educatie	65.02.11	186.000	166.000	186.000	145.710	145.710	145.710	0	1.111
Internate si cantine pentru elevi	65.02.11.03	186.000	166.000	186.000	145.710	145.710	145.710	0	1.111
Sanatate	66.02	80.000	1.080.000	1.542.000	1.199.192	1.199.192	1.199.192	0	1.135.264
Servicii medicale in unitati sanitare cu paturi	66.02.06	0	1.000.000	1.462.000	1.122.192	1.122.192	1.122.192	0	1.122.192
Spitale generale	66.02.06.01	0	1.000.000	1.462.000	1.122.192	1.122.192	1.122.192	0	1.122.192
Servicii de sanatate publica	66.02.08	80.000	80.000	80.000	77.000	77.000	77.000	0	13.072
Cultura, recreere si religie	67.02	86.431.000	50.586.000	45.787.000	29.306.871	46.073.057	16.659.935	29.413.122	2.207.334
Servicii culturale	67.02.03	10.645.000	13.404.000	14.509.000	7.158.735	18.039.468	7.153.666	10.885.802	1.821.563
Consolidarea si restaurarea monumentelor istorice	67.02.03.12	9.659.000	12.004.000	13.269.000	6.119.641	17.000.374	6.114.572	10.885.802	100.641
Alte servicii culturale	67.02.03.30	986.000	1.400.000	1.240.000	1.039.094	1.039.094	1.039.094	0	1.720.922
Servicii recreative si sportive	67.02.05	74.096.000	35.541.000	29.992.000	21.150.819	27.036.272	9.463.484	17.572.788	195.059
Intretinere gradini publice, parcuri, zone verzi, baze sportive	67.02.05.03	74.096.000	35.541.000	29.992.000	21.150.819	27.036.272	9.463.484	17.572.788	195.059

Denumirea indicatorilor	Cod indicator	Credite de angajament	Credite bugetare		Angajamente bugetare	Angajamente legale	Plati efectuate	Angajamente legale de platit	Cheltuieli efective
			initiale	definitive					
Alte servicii în domeniile culturii, recreerii si religiei	67.02.50	1.690.000	1.641.000	1.286.000	997.317	997.317	42.785	954.532	190.712
Asigurari si asistenta sociala	68.02	327.000	295.000	327.000	232.663	232.663	232.663	0	195.915
Asistenta acordata persoanelor in varsta	68.02.04	7.000	7.000	7.000	6.982	6.982	6.982	0	6.353
Asistenta sociala in caz de boli si invaliditati	68.02.05	0	0	0	0	0	0	0	31.941
Asistenta sociala in caz de invaliditate	68.02.05.02	0	0	0	0	0	0	0	31.941
Asistenta sociala pentru familie si copii	68.02.06	0	0	0	0	0	0	0	333
Prevenirea excluderii sociale	68.02.15	0	0	0	0	0	0	0	40.933
Cantine de ajutor social	68.02.15.02	0	0	0	0	0	0	0	40.933
Alte cheltuieli in domeniul asigurarilor si asistentei sociale	68.02.50	320.000	288.000	320.000	225.681	225.681	225.681	0	116.355
Alte cheltuieli in domeniul asistentei sociale	68.02.50.50	320.000	288.000	320.000	225.681	225.681	225.681	0	116.355
Partea a IV-a SERVICII SI DEZVOLTARE PUBLICA.	69.02	159.007.000	21.142.000	20.989.000	13.337.881	191.737.987	10.756.613	180.981.374	9.038.157
Locuinte, servicii si dezvoltare publica	70.02	155.970.000	18.161.000	18.250.000	12.370.037	190.770.143	9.789.030	180.981.113	8.133.596
Locuinte	70.02.03	13.965.000	4.226.000	4.265.000	1.372.580	1.372.580	1.372.580	0	4.952.997
Dezvoltarea sistemului de locuinte	70.02.03.01	13.965.000	4.226.000	4.265.000	1.372.580	1.372.580	1.372.580	0	4.952.997
Iluminat public si electrificari rurale	70.02.06	9.800.000	9.800.000	9.800.000	9.800.000	188.200.106	7.218.993	180.981.113	0
Alte servicii in domeniul locuintei, serviciilor si dezvoltarii	70.02.50	132.205.000	4.135.000	4.185.000	1.197.457	1.197.457	1.197.457	0	3.180.599
Protectia mediului	74.02	3.037.000	2.981.000	2.739.000	967.844	967.844	967.583	261	904.561
Salubritate si gestiunea deseurilor	74.02.05	28.000	6.000	28.000	7.505	7.505	7.505	0	0
Colectarea, tratarea si distrugerea deseurilor	74.02.05.02	28.000	6.000	28.000	7.505	7.505	7.505	0	0
Canalizarea si tratarea apelor reziduale	74.02.06	3.009.000	2.975.000	2.711.000	960.339	960.339	960.078	261	904.561
Partea a V-a ACTIVITATI ECONOMICE	79.02	158.312.280	59.214.000	77.353.280	63.021.952	68.581.053	52.340.261	16.240.792	39.152.386
Combustibili si energie	81.02	100.900.280	25.062.000	44.696.280	37.470.951	37.470.951	33.093.459	4.377.492	24.652.060
Energie termica	81.02.06	49.174.280	24.847.000	42.974.280	37.020.619	37.020.619	32.942.248	4.078.371	24.651.060
Alte cheltuieli privind combustibilii si energia	81.02.50	51.726.000	215.000	1.722.000	450.332	450.332	151.211	299.121	1.000
Transporturi	84.02	57.412.000	34.152.000	32.657.000	25.551.001	31.110.102	19.246.802	11.863.300	14.500.326
Transport rutier	84.02.03	56.777.000	33.922.000	32.022.000	25.469.726	31.028.827	19.165.527	11.863.300	14.385.113
Drumuri si poduri	84.02.03.01	8.871.000	8.532.000	1.577.000	747.163	747.163	747.163	0	0
Transport in comun	84.02.03.02	2.433.000	2.263.000	2.903.000	1.413.535	1.413.535	1.319.270	94.265	2.733.330
Strazi	84.02.03.03	45.473.000	23.127.000	27.542.000	23.309.028	28.868.129	17.099.094	11.769.035	11.651.783
Alte cheltuieli in domeniul transporturilor	84.02.50	635.000	230.000	635.000	81.275	81.275	81.275	0	115.213
Partea a VI-a REZERVE, EXCEDENT/DEFICIT	96.02	0	122.565.000	161.756.920	0	0	19.631.619	0	0
Deficit	99.02	0	122.565.000	161.756.920	0	0	19.631.619	0	0



CONTRASEMNEAZĂ,  
SECRETARUL MUNICIPIULUI ARAD  
Liliana STEPANESCU

PREȘEDINTE DE ȘEDINȚĂ  
Gheorghe SĂPLĂCAN

eXpert Bugetar (c) Adi-Com SOFT 2016



**EXECUȚIA BUGETULUI LOCAL AL MUNICIPIULUI ARAD PE ANUL 2016,  
DEFALCAT PE ORDONATORI DE CREDITE, CAPITOLE, SUBCAPITOLE, PARAGRAFE, TITLURI  
DE CHELTUIELI ȘI ARTICOLE BUGETARE**

Hotărârea Consiliului Local al Municipiului Arad nr. 189/08 iunie 2017

- lei -

Nr. crt.	Denumirea indicatorilor	Cod indicator	Buget inițial an 2016 cf. HCLM nr. 23/27.01.2016	Buget final an 2016 cf. DP nr. 3552/29.12.2016	Execuție an 2016
0	1	2	3	4	5
1	<b>TOTAL CHELTUIELI,</b> din care:		<b>561.800.000</b>	<b>628.295.330</b>	<b>475.802.112</b>
2	<b>MUNICIPIUL ARAD</b>		382.851.000	427.444.920	298.069.650
3	<b>SECȚIUNEA DE FUNCȚIONARE</b>	*	408.730.000	460.895.050	382.098.337
4	<b>CHELTUIELI CURENTE</b>	01	381.749.000	433.914.050	356.393.008
5	<b>TITLUL I CHELTUIELI DE PERSONAL</b>	<b>10</b>	<b>125.197.000</b>	<b>134.995.400</b>	<b>126.696.757</b>
6	Cheltuieli salariale în bani	10.01	101.073.000	108.303.987	101.881.425
7	Cheltuieli salariale în natură	10.02	1.750.000	1.785.000	1.780.359
8	Contribuții	10.03	22.374.000	24.906.413	23.034.973
9	<b>TITLUL II BUNURI ȘI SERVICII</b>	<b>20</b>	<b>173.990.000</b>	<b>152.079.880</b>	<b>102.426.449</b>
10	Bunuri și servicii	20.01	85.666.000	86.870.000	62.358.606
11	Reparații curente	20.02	55.797.000	31.499.000	20.395.095
12	Hrană	20.03	1.558.000	1.558.000	1.197.058
13	Medicamente și materiale sanitare	20.04	433.000	433.000	261.147
14	Bunuri de natura obiectelor de inventar	20.05	4.758.000	6.904.880	5.878.369
15	Deplasări, detașări, transferări	20.06	3.275.000	2.462.000	561.016
16	Cărți, publicații și materiale documentare	20.11	346.000	349.000	48.946
17	Pregătire profesională	20.13	1.197.000	1.238.000	283.031
18	Protecția muncii	20.14	362.000	313.000	146.681
19	Comisioane și alte costuri aferente împrumuturilor	20.24	1.133.000	1.183.000	1.169.583
20	Cheltuieli judiciare și extrajudiciare derivate din acțiuni în reprezentarea intereselor statului, potrivit dispozițiilor legale	20.25	15.000	15.000	115
21	Alte cheltuieli	20.30	19.450.000	19.255.000	10.126.802
22	<b>TITLUL III DOBÂNZI</b>	<b>30</b>	<b>5.348.000</b>	<b>1.598.000</b>	<b>1.489.771</b>
23	Dobânzi aferente datoriei publice externe	30.02	5.348.000	1.598.000	1.489.771
24	<b>TITLUL IV SUBVENȚII</b>	<b>40</b>	<b>14.500.000</b>	<b>77.988.000</b>	<b>77.957.719</b>
25	Subvenții pentru acoperirea diferențelor de preț și tarif	40.03	14.500.000	21.988.000	21.957.719
26	Alte subvenții	40.30	0	56.000.000	56.000.000
27	<b>TITLUL V FONDURI DE REZERVĂ</b>	<b>50</b>	<b>14.743.000</b>	<b>8.917.760</b>	<b>0</b>
28	Fond de rezervă bugetară la dispoziția autorităților locale	50.04	14.743.000	8.917.760	0
29	<b>TITLUL VI TRANSFERURI ÎNTRE UNITĂȚI ALE ADMINISTRAȚIEI PUBLICE</b>	<b>51</b>	<b>15.095.000</b>	<b>15.370.000</b>	<b>13.638.542</b>
30	Transferuri curente	51.01	15.095.000	15.370.000	13.638.542
31	Transferuri către instituții publice	51.01.01	15.085.000	15.315.000	13.600.822
32	Transferuri din bugetele locale pentru finanțarea cheltuielilor curente din domeniul sănătății	51.01.46	10.000	55.000	37.720
33	<b>TITLUL VII ALTE TRANSFERURI</b>	<b>55</b>	<b>15.578.000</b>	<b>18.441.000</b>	<b>14.815.108</b>
34	A. Transferuri interne	55.01	15.578.000	18.441.000	14.815.108
35	Alte transferuri curente interne	55.01.18	15.578.000	17.527.000	14.180.785
36	Finanțarea învățământului particular sau confesional acreditat	55.01.63	0	914.000	634.323

Nr. crt.	Denumirea indicatorilor	Cod indicator	Buget inițial an 2016 cf. HCLM nr. 23/27.01.2016	Buget final an 2016 cf. DP nr. 3552/29.12.2016	Execuție an 2016
0	1	2	3	4	5
37	<b>TITLUL IX ASISTENȚĂ SOCIALĂ</b>	<b>57</b>	<b>11.401.000</b>	<b>16.826.010</b>	<b>12.907.373</b>
38	<i>Ajutoare sociale</i>	57.02	11.401.000	16.826.010	12.907.373
39	Ajutoare sociale în numerar	57.02.01	10.641.000	15.918.010	12.326.054
40	Ajutoare sociale în natură	57.02.02	760.000	895.000	576.519
41	Tichete de creșă și tichete sociale pentru grădiniță	57.02.03	0	13.000	4.800
42	<b>TITLUL XI ALTE CHELTUIELI</b>	<b>59</b>	<b>5.897.000</b>	<b>7.698.000</b>	<b>6.461.289</b>
43	<i>Burse</i>	59.01	2.760.000	3.621.000	3.325.028
44	<i>Susținerea cultelor</i>	59.12	2.737.000	3.737.000	3.061.444
45	<i>Despăgubiri civile</i>	59.17	400.000	340.000	74.817
46	<b>Operațiuni financiare</b>	<b>79</b>	<b>26.981.000</b>	<b>26.981.000</b>	<b>25.705.329</b>
47	<b>TITLUL XVII RAMBURSĂRI DE CREDITE</b>	<b>81</b>	<b>26.981.000</b>	<b>26.981.000</b>	<b>25.705.329</b>
48	<i>Rambursări de credite externe</i>	81.01	26.981.000	26.981.000	25.705.329
49	Rambursări de credite externe contractate de ordonatorii de credite	81.01.01	23.284.000	23.284.000	22.190.935
50	Rambursări de credite aferente datoriei publice externe locale	81.01.05	3.697.000	3.697.000	3.514.394
51	<b>SECȚIUNEA DE DEZVOLTARE</b>	<b>*</b>	<b>153.070.000</b>	<b>167.400.280</b>	<b>93.703.775</b>
52	<b>TITLUL VI TRANSFERURI ÎNTRE UNITĂȚI ALE ADMINISTRAȚIEI PUBLICE</b>	<b>51</b>	<b>1.000.000</b>	<b>1.476.000</b>	<b>1.131.546</b>
53	<i>Transferuri de capital</i>	51.02	1.000.000	1.476.000	1.131.546
54	Transferuri din bugetele locale pentru finanțarea cheltuielilor de capital din domeniul sănătății	51.02.28	1.000.000	1.462.000	1.122.192
55	Alte transferuri de capital către instituții publice	51.02.29	0	14.000	9.354
56	<b>TITLUL VII ALTE TRANSFERURI</b>	<b>55</b>	<b>393.000</b>	<b>998.000</b>	<b>919.093</b>
57	<i>A. Transferuri interne</i>	55.01	393.000	998.000	919.093
58	Investiții ale agenților economici cu capital de stat	55.01.12	0	560.000	482.580
59	Transferuri din bugetul local către asociațiile de dezvoltare intercomunitară	55.01.42	393.000	438.000	436.513
60	<b>TITLUL VIII PROIECTE CU FINANȚARE DIN FONDURI EXTERNE NERAMBURSABILE (FEN) POSTADERARE</b>	<b>56</b>	<b>9.850.000</b>	<b>7.408.000</b>	<b>5.286.019</b>
61	<i>Programe din Fondul European de Dezvoltare Regională (FEDR)</i>	56.01	9.700.000	5.700.000	5.220.008
62	Cheltuieli neeligibile	56.01.03	9.700.000	5.700.000	5.220.008
63	<i>Alte facilități și instrumente postaderare</i>	56.16	100.000	151.000	0
64	Finanțarea națională	56.16.01	20.000	50.000	0
65	Finanțarea externă nerambursabilă	56.16.02	63.000	63.000	0
66	Cheltuieli neeligibile	56.16.03	17.000	38.000	0
67	<i>Programul de cooperare elvețiano-român vizând reducerea disparităților economice și sociale în cadrul Uniunii Europene extinse</i>	56.25	50.000	1.557.000	66.011
68	Finanțarea națională	56.25.01	13.000	250.000	15.327
69	Finanțarea externă nerambursabilă	56.25.02	37.000	1.277.000	50.684
70	Cheltuieli neeligibile	56.25.03	0	30.000	0
71	<b>TITLUL X PROIECTE CU FINANȚARE DIN FONDURI EXTERNE NERAMBURSABILE AFERENTE CADRULUI FINANCIAR 2014-2020</b>	<b>58</b>	<b>0</b>	<b>151.000</b>	<b>101.383</b>
72	<i>Alte facilități și instrumente postaderare</i>	58.16	0	151.000	101.383
73	Finanțarea națională	58.16.01	0	50.000	36.652
74	Finanțarea externă nerambursabilă	58.16.02	0	63.000	52.317

Nr. crt.	Denumirea indicatorilor	Cod indicator	Buget inițial an 2016 cf. HCLM nr. 23/27.01.2016	Buget final an 2016 cf. DP nr. 3552/29.12.2016	Execuție an 2016
0	1	2	3	4	5
75	Cheltuieli neeligibile	58.16.03	0	38.000	12.414
76	<b>CHELTUIELI DE CAPITAL</b>	<b>70</b>	<b>141.827.000</b>	<b>157.367.280</b>	<b>86.265.734</b>
77	<b>TITLUL XIII ACTIVE NEFINANCIARE</b>	<b>71</b>	<b>141.827.000</b>	<b>157.366.280</b>	<b>86.264.989</b>
78	Active fixe	71.01	141.827.000	156.770.280	86.264.989
79	Construcții	71.01.01	128.868.000	135.723.480	75.329.164
80	Mașini, echipamente și mijloace de transport	71.01.02	5.787.000	12.813.100	7.737.657
81	Mobilier, aparatură birotică și alte active corporale	71.01.03	2.526.000	3.421.000	1.416.840
82	Alte active fixe	71.01.30	4.646.000	4.812.700	1.781.328
83	Reparații capitale aferente activelor fixe	71.03	0	596.000	0
84	<b>TITLUL XIV ACTIVE FINANCIARE</b>	<b>72</b>	<b>0</b>	<b>1.000</b>	<b>745</b>
85	Active financiare	72.01	0	1.000	745
86	Participare la capitalul social al societăților comerciale	72.01.01	0	1.000	745
87	Din care, pe capitole bugetare:				
88	<b>CAPITOLUL 51.02 AUTORITĂȚI PUBLICE ȘI ACȚIUNI EXTERNE</b>				
89	<b>TOTAL CHELTUIELI,</b> din care:		<b>38.239.000</b>	<b>37.251.000</b>	<b>22.712.918</b>
90	<b>MUNICIPIUL ARAD</b>		<b>38.239.000</b>	<b>37.251.000</b>	<b>22.712.918</b>
91	SECȚIUNEA DE FUNCȚIONARE	*	32.318.000	31.495.000	21.057.879
92	<b>CHELTUIELI CURENTE</b>	<b>01</b>	<b>32.318.000</b>	<b>31.495.000</b>	<b>21.057.879</b>
93	<b>TITLUL I CHELTUIELI DE PERSONAL</b>	<b>10</b>	<b>17.628.000</b>	<b>17.628.000</b>	<b>14.547.301</b>
94	Cheltuieli salariale în bani	10.01	14.408.000	14.408.000	11.852.255
95	Contribuții	10.03	3.220.000	3.220.000	2.695.046
96	<b>TITLUL II BUNURI ȘI SERVICII</b>	<b>20</b>	<b>14.290.000</b>	<b>13.527.000</b>	<b>6.435.761</b>
97	Bunuri și servicii	20.01	8.347.000	8.539.000	5.211.886
98	Reparații curente	20.02	480.000	480.000	122.824
99	Bunuri de natura obiectelor de inventar	20.05	553.000	453.000	295.508
100	Deplasări, detașări, transferări	20.06	2.379.000	1.574.000	207.709
101	Cărți, publicații și materiale documentare	20.11	20.000	20.000	0
102	Pregătire profesională	20.13	725.000	725.000	16.000
103	Protecția muncii	20.14	133.000	133.000	39.625
104	Alte cheltuieli	20.30	1.653.000	1.603.000	542.209
105	<b>TITLUL XI ALTE CHELTUIELI</b>	<b>59</b>	<b>400.000</b>	<b>340.000</b>	<b>74.817</b>
106	Despăgubiri civile	59.17	400.000	340.000	74.817
107	SECȚIUNEA DE DEZVOLTARE	*	5.921.000	5.756.000	1.655.039
108	<b>TITLUL VIII PROIECTE CU FINANȚARE DIN FONDURI EXTERNE NERAMBURSABILE (FEN) POSTADERARE</b>	<b>56</b>	<b>100.000</b>	<b>151.000</b>	<b>0</b>
109	Alte facilități și instrumente postaderare	56.16	100.000	151.000	0
110	Finanțarea națională	56.16.01	20.000	50.000	0
111	Finanțarea externă nerambursabilă	56.16.02	63.000	63.000	0
112	Cheltuieli neeligibile	56.16.03	17.000	38.000	0
113	<b>TITLUL X PROIECTE CU FINANȚARE DIN FONDURI EXTERNE NERAMBURSABILE AFERENTE CADRULUI FINANCIAR 2014-2020</b>	<b>58</b>	<b>0</b>	<b>151.000</b>	<b>101.383</b>
114	Alte facilități și instrumente postaderare	58.16	0	151.000	101.383
115	Finanțarea națională	58.16.01	0	50.000	36.652
116	Finanțarea externă nerambursabilă	58.16.02	0	63.000	52.317
117	Cheltuieli neeligibile	58.16.03	0	38.000	12.414
118	<b>CHELTUIELI DE CAPITAL</b>	<b>70</b>	<b>5.821.000</b>	<b>5.454.000</b>	<b>1.553.656</b>

Nr. crt.	Denumirea indicatorilor	Cod indicator	Buget inițial an 2016 cf. HCLM nr. 23/27.01.2016	Buget final an 2016 cf. DP nr. 3552/29.12.2016	Execuție an 2016
0	1	2	3	4	5
119	<b>TITLUL XIII ACTIVE NEFINANCIARE</b>	<b>71</b>	<b>5.821.000</b>	<b>5.454.000</b>	<b>1.553.656</b>
120	Active fixe	71.01	5.821.000	5.454.000	1.553.656
121	Construcții	71.01.01	2.328.000	1.691.000	392.929
122	Mașini, echipamente și mijloace de transport	71.01.02	1.822.000	1.975.000	530.009
123	Mobilier, aparatură birotică și alte active corporale	71.01.03	90.000	90.000	24.836
124	Alte active fixe	71.01.30	1.581.000	1.698.000	605.882
125	Din total capitol, pe subcapitole și paragrafe:				
126	<b>SECȚIUNEA DE FUNCȚIONARE</b>	<b>*</b>	<b>32.318.000</b>	<b>31.495.000</b>	<b>21.057.879</b>
127	<b>Autorități executive și legislative</b>	<b>51.02.01</b>	<b>32.318.000</b>	<b>31.495.000</b>	<b>21.057.879</b>
128	Autorități executive	51.02.01.03	32.318.000	31.495.000	21.057.879
129	<b>SECȚIUNEA DE DEZVOLTARE</b>	<b>*</b>	<b>5.921.000</b>	<b>5.756.000</b>	<b>1.655.039</b>
130	<b>Autorități executive și legislative</b>	<b>51.02.01</b>	<b>5.921.000</b>	<b>5.756.000</b>	<b>1.655.039</b>
131	Autorități executive	51.02.01.03	5.921.000	5.756.000	1.655.039
132	Din total capitol, pe subcapitole și paragrafe și pe ordonatori de credite:				
133	<b>Subcapitolul 51.02.01 Autorități executive și legislative</b>				
134	Paragraful 51.02.01.03 Autorități executive				
135	<b>MUNICIPIUL ARAD BUGET LOCAL</b>		<b>36.126.000</b>	<b>35.138.000</b>	<b>22.358.939</b>
136	<b>SECȚIUNEA DE FUNCȚIONARE</b>	<b>*</b>	<b>31.310.000</b>	<b>30.505.000</b>	<b>20.878.185</b>
137	<b>CHELTUIELI CURENTE</b>	<b>01</b>	<b>31.310.000</b>	<b>30.505.000</b>	<b>20.878.185</b>
138	<b>TITLUL I CHELTUIELI DE PERSONAL</b>	<b>10</b>	<b>17.600.000</b>	<b>17.600.000</b>	<b>14.547.097</b>
139	Cheltuieli salariale în bani	10.01	14.380.000	14.380.000	11.852.051
140	Contribuții	10.03	3.220.000	3.220.000	2.695.046
141	<b>TITLUL II BUNURI ȘI SERVICII</b>	<b>20</b>	<b>13.310.000</b>	<b>12.565.000</b>	<b>6.256.271</b>
142	Bunuri și servicii	20.01	7.883.000	8.088.000	5.058.008
143	Reparații curente	20.02	450.000	450.000	113.726
144	Bunuri de natura obiectelor de inventar	20.05	460.000	360.000	282.594
145	Deplasări, detașări, transferări	20.06	2.135.000	1.335.000	204.109
146	Cărți, publicații și materiale documentare	20.11	20.000	20.000	0
147	Pregătire profesională	20.13	600.000	600.000	16.000
148	Protecția muncii	20.14	133.000	133.000	39.625
149	Alte cheltuieli	20.30	1.629.000	1.579.000	542.209
150	<b>TITLUL XI ALTE CHELTUIELI</b>	<b>59</b>	<b>400.000</b>	<b>340.000</b>	<b>74.817</b>
151	Despăgubiri civile	59.17	400.000	340.000	74.817
152	<b>SECȚIUNEA DE DEZVOLTARE</b>	<b>*</b>	<b>4.816.000</b>	<b>4.633.000</b>	<b>1.480.754</b>
153	<b>TITLUL VIII PROIECTE CU FINANȚARE DIN FONDURI EXTERNE NERAMBURSABILE (FEN) POSTADERARE</b>	<b>56</b>	<b>100.000</b>	<b>151.000</b>	<b>0</b>
154	Alte facilități și instrumente postaderare - Orașul meu european	56.16	70.000	121.000	0
155	Finanțarea națională	56.16.01	15.000	45.000	0
156	Finanțarea externă nerambursabilă	56.16.02	43.000	43.000	0
157	Cheltuieli neeligibile	56.16.03	12.000	33.000	0
158	Alte facilități și instrumente postaderare - Orașe Europene Tineri, Accesibile și Sustenabile (acronim EASY TOWNS)	56.16	30.000	30.000	0
159	Finanțarea națională	56.16.01	5.000	5.000	0
160	Finanțarea externă nerambursabilă	56.16.02	20.000	20.000	0
161	Cheltuieli neeligibile	56.16.03	5.000	5.000	0
162	<b>TITLUL X PROIECTE CU FINANȚARE DIN FONDURI EXTERNE NERAMBURSABILE AFERENTE CADRULUI FINANCIAR 2014-2020</b>	<b>58</b>	<b>0</b>	<b>151.000</b>	<b>101.383</b>

Nr. crt.	Denumirea indicatorilor	Cod indicator	Buget inițial an 2016 cf. HCLM nr. 23/27.01.2016	Buget final an 2016 cf. DP nr. 3552/29.12.2016	Execuție an 2016
0	1	2	3	4	5
163	Alte facilități și instrumente postaderare - Orașul meu european	58.16	0	121.000	74.646
164	Finanțarea națională	58.16.01	0	45.000	33.004
165	Finanțarea externă nerambursabilă	58.16.02	0	43.000	33.605
166	Cheltuieli neeligibile	58.16.03	0	33.000	8.037
167	Alte facilități și instrumente postaderare - Orașe Europene Tineri, Accesibile și Sustenabile (acronim EASY TOWNS)	58.16	0	30.000	26.737
168	Finanțarea națională	58.16.01	0	5.000	3.648
169	Finanțarea externă nerambursabilă	58.16.02	0	20.000	18.712
170	Cheltuieli neeligibile	58.16.03	0	5.000	4.377
171	<b>CHELTUIELI DE CAPITAL</b>	<b>70</b>	<b>4.716.000</b>	<b>4.331.000</b>	<b>1.379.371</b>
172	<b>TITLUL XIII ACTIVE NEFINANCIARE</b>	<b>71</b>	<b>4.716.000</b>	<b>4.331.000</b>	<b>1.379.371</b>
173	Active fixe	71.01	4.716.000	4.331.000	1.379.371
174	Construcții	71.01.01	2.328.000	1.691.000	392.929
175	Mașini, echipamente și mijloace de transport	71.01.02	1.004.000	1.139.000	391.724
176	Mobilier, aparatură birotică și alte active corporale	71.01.03	53.000	53.000	24.836
177	Alte active fixe	71.01.30	1.331.000	1.448.000	569.882
178	<b>MUNICIPIUL ARAD TAXE SPECIALE</b>		<b>2.113.000</b>	<b>2.113.000</b>	<b>353.979</b>
179	Taxe speciale pentru emiterea de către Serviciul Stare Civilă a unor documente și prestarea unor servicii		197.000	197.000	43.772
180	<b>SECȚIUNEA DE FUNCȚIONARE</b>	<b>*</b>	<b>160.000</b>	<b>142.000</b>	<b>26.960</b>
181	<b>CHELTUIELI CURENTE</b>	<b>01</b>	<b>160.000</b>	<b>142.000</b>	<b>26.960</b>
182	<b>TITLUL II BUNURI ȘI SERVICII</b>	<b>20</b>	<b>160.000</b>	<b>142.000</b>	<b>26.960</b>
183	Bunuri și servicii	20.01	67.000	54.000	16.413
184	Reparații curente	20.02	30.000	30.000	9.098
185	Bunuri de natura obiectelor de inventar	20.05	15.000	15.000	1.449
186	Deplasări, detașări, transferări	20.06	25.000	20.000	0
187	Pregătire profesională	20.13	18.000	18.000	0
188	Alte cheltuieli	20.30	5.000	5.000	0
189	<b>SECȚIUNEA DE DEZVOLTARE</b>	<b>*</b>	<b>37.000</b>	<b>55.000</b>	<b>16.812</b>
190	<b>CHELTUIELI DE CAPITAL</b>	<b>70</b>	<b>37.000</b>	<b>55.000</b>	<b>16.812</b>
191	<b>TITLUL XIII ACTIVE NEFINANCIARE</b>	<b>71</b>	<b>37.000</b>	<b>55.000</b>	<b>16.812</b>
192	Active fixe	71.01	37.000	55.000	16.812
193	Mașini, echipamente și mijloace de transport	71.01.02	0	18.000	16.812
194	Mobilier, aparatură birotică și alte active corporale	71.01.03	37.000	37.000	0
195	Taxe speciale pentru eliberarea unor documente și prestarea de către Serviciul Transport Public Local, Autorizare Activități Economice, a unor servicii		392.000	392.000	131.581
196	<b>SECȚIUNEA DE FUNCȚIONARE</b>	<b>*</b>	<b>248.000</b>	<b>248.000</b>	<b>73.674</b>
197	<b>CHELTUIELI CURENTE</b>	<b>01</b>	<b>248.000</b>	<b>248.000</b>	<b>73.674</b>
198	<b>TITLUL II BUNURI ȘI SERVICII</b>	<b>20</b>	<b>248.000</b>	<b>248.000</b>	<b>73.674</b>
199	Bunuri și servicii	20.01	173.000	173.000	66.579
200	Bunuri de natura obiectelor de inventar	20.05	48.000	48.000	7.095
201	Deplasări, detașări, transferări	20.06	15.000	15.000	0
202	Pregătire profesională	20.13	9.000	9.000	0
203	Alte cheltuieli	20.30	3.000	3.000	0
204	<b>SECȚIUNEA DE DEZVOLTARE</b>	<b>*</b>	<b>144.000</b>	<b>144.000</b>	<b>57.907</b>
205	<b>CHELTUIELI DE CAPITAL</b>	<b>70</b>	<b>144.000</b>	<b>144.000</b>	<b>57.907</b>

Nr. crt.	Denumirea indicatorilor	Cod indicator	Buget inițial an 2016 cf. HCLM nr. 23/27.01.2016	Buget final an 2016 cf. DP nr. 3552/29.12.2016	Execuție an 2016
0	1	2	3	4	5
206	<b>TITLUL XIII ACTIVE NEFINANCIARE</b>	<b>71</b>	<b>144.000</b>	<b>144.000</b>	<b>57.907</b>
207	Active fixe	71.01	144.000	144.000	57.907
208	Mașini, echipamente și mijloace de transport	71.01.02	139.000	139.000	57.907
209	Alte active fixe	71.01.30	5.000	5.000	0
210	<b>Taxe speciale Direcția Venituri</b>		<b>858.000</b>	<b>858.000</b>	<b>39.804</b>
211	<b>SECȚIUNEA DE FUNCȚIONARE</b>	<b>*</b>	<b>172.000</b>	<b>172.000</b>	<b>3.804</b>
212	<b>CHELTUIELI CURENTE</b>	<b>01</b>	<b>172.000</b>	<b>172.000</b>	<b>3.804</b>
213	<b>TITLUL I CHELTUIELI DE PERSONAL</b>	<b>10</b>	<b>28.000</b>	<b>28.000</b>	<b>204</b>
214	Cheltuieli salariale în bani	10.01	28.000	28.000	204
215	<b>TITLUL II BUNURI ȘI SERVICII</b>	<b>20</b>	<b>144.000</b>	<b>144.000</b>	<b>3.600</b>
216	Deplasări, detașări, transferări	20.06	94.000	94.000	3.600
217	Pregătire profesională	20.13	50.000	50.000	0
218	<b>SECȚIUNEA DE DEZVOLTARE</b>	<b>*</b>	<b>686.000</b>	<b>686.000</b>	<b>36.000</b>
219	<b>CHELTUIELI DE CAPITAL</b>	<b>70</b>	<b>686.000</b>	<b>686.000</b>	<b>36.000</b>
220	<b>TITLUL XIII ACTIVE NEFINANCIARE</b>	<b>71</b>	<b>686.000</b>	<b>686.000</b>	<b>36.000</b>
221	Active fixe	71.01	686.000	686.000	36.000
222	Mașini, echipamente și mijloace de transport	71.01.02	480.000	480.000	0
223	Alte active fixe	71.01.30	206.000	206.000	36.000
224	<b>Taxe speciale pentru eliberarea adeverințelor privind revendicarea în baza prevederilor Legii nr.10/2001 a imobilelor situate în Municipiul Arad - Biroul Asistență Juridică</b>		<b>9.000</b>	<b>9.000</b>	<b>4.225</b>
225	<b>SECȚIUNEA DE FUNCȚIONARE</b>	<b>*</b>	<b>9.000</b>	<b>9.000</b>	<b>4.225</b>
226	<b>CHELTUIELI CURENTE</b>	<b>01</b>	<b>9.000</b>	<b>9.000</b>	<b>4.225</b>
227	<b>TITLUL II BUNURI ȘI SERVICII</b>	<b>20</b>	<b>9.000</b>	<b>9.000</b>	<b>4.225</b>
228	Bunuri de natura obiectelor de inventar	20.05	9.000	9.000	4.225
229	<b>Taxe speciale - Serviciul Administrativ</b>		<b>4.000</b>	<b>4.000</b>	<b>3.444</b>
230	<b>SECȚIUNEA DE FUNCȚIONARE</b>	<b>*</b>	<b>4.000</b>	<b>4.000</b>	<b>3.444</b>
231	<b>CHELTUIELI CURENTE</b>	<b>01</b>	<b>4.000</b>	<b>4.000</b>	<b>3.444</b>
232	<b>TITLUL II BUNURI ȘI SERVICII</b>	<b>20</b>	<b>4.000</b>	<b>4.000</b>	<b>3.444</b>
233	Bunuri și servicii	20.01	4.000	4.000	3.444
234	<b>Taxe speciale - Serviciul Construcții și Urbanism</b>		<b>232.000</b>	<b>232.000</b>	<b>78.499</b>
235	<b>SECȚIUNEA DE FUNCȚIONARE</b>	<b>*</b>	<b>151.000</b>	<b>151.000</b>	<b>20.537</b>
236	<b>CHELTUIELI CURENTE</b>	<b>01</b>	<b>151.000</b>	<b>151.000</b>	<b>20.537</b>
237	<b>TITLUL II BUNURI ȘI SERVICII</b>	<b>20</b>	<b>151.000</b>	<b>151.000</b>	<b>20.537</b>
238	Bunuri și servicii	20.01	74.000	74.000	20.537
239	Deplasări, detașări, transferări	20.06	42.000	42.000	0
240	Pregătire profesională	20.13	25.000	25.000	0
241	Alte cheltuieli	20.30	10.000	10.000	0
242	<b>SECȚIUNEA DE DEZVOLTARE</b>	<b>*</b>	<b>81.000</b>	<b>81.000</b>	<b>57.962</b>
243	<b>CHELTUIELI DE CAPITAL</b>	<b>70</b>	<b>81.000</b>	<b>81.000</b>	<b>57.962</b>
244	<b>TITLUL XIII ACTIVE NEFINANCIARE</b>	<b>71</b>	<b>81.000</b>	<b>81.000</b>	<b>57.962</b>
245	Active fixe	71.01	81.000	81.000	57.962
246	Mașini, echipamente și mijloace de transport	71.01.02	81.000	81.000	57.962
247	<b>Taxe speciale de copiere - Serviciul Administrație Publică Locală</b>		<b>9.000</b>	<b>9.000</b>	<b>0</b>
248	<b>SECȚIUNEA DE FUNCȚIONARE</b>	<b>*</b>	<b>9.000</b>	<b>9.000</b>	<b>0</b>
249	<b>CHELTUIELI CURENTE</b>	<b>01</b>	<b>9.000</b>	<b>9.000</b>	<b>0</b>
250	<b>TITLUL II BUNURI ȘI SERVICII</b>	<b>20</b>	<b>9.000</b>	<b>9.000</b>	<b>0</b>
251	Bunuri și servicii	20.01	9.000	9.000	0

Nr. crt.	Denumirea indicatorilor	Cod indicator	Buget inițial an 2016 cf. HCLM nr. 23/27.01.2016	Buget final an 2016 cf. DP nr. 3552/29.12.2016	Execuție an 2016
0	1	2	3	4	5
252	<b>Taxe speciale - Serviciul Dezvoltare Urbană și Protejare Monumente</b>		<b>69.000</b>	<b>69.000</b>	<b>145</b>
253	<b>SECȚIUNEA DE FUNCȚIONARE</b>	*	<b>50.000</b>	<b>50.000</b>	<b>145</b>
254	<b>CHELTUIELI CURENTE</b>	<b>01</b>	<b>50.000</b>	<b>50.000</b>	<b>145</b>
255	<b>TITLUL II BUNURI ȘI SERVICII</b>	<b>20</b>	<b>50.000</b>	<b>50.000</b>	<b>145</b>
256	Bunuri și servicii	20.01	2.000	2.000	0
257	Bunuri de natura obiectelor de inventar	20.05	20.000	20.000	145
258	Deplasări, detașări, transferări	20.06	18.000	18.000	0
259	Pregătire profesională	20.13	7.000	7.000	0
260	Alte cheltuieli	20.30	3.000	3.000	0
261	<b>SECȚIUNEA DE DEZVOLTARE</b>	*	<b>19.000</b>	<b>19.000</b>	<b>0</b>
262	<b>CHELTUIELI DE CAPITAL</b>	<b>70</b>	<b>19.000</b>	<b>19.000</b>	<b>0</b>
263	<b>TITLUL XIII ACTIVE NEFINANCIARE</b>	<b>71</b>	<b>19.000</b>	<b>19.000</b>	<b>0</b>
264	Active fixe	71.01	19.000	19.000	0
265	Alte active fixe	71.01.30	19.000	19.000	0
266	<b>Taxe speciale de cadastru - Serviciul Cadastru, Evidență Construcții</b>		<b>343.000</b>	<b>343.000</b>	<b>52.509</b>
267	<b>SECȚIUNEA DE FUNCȚIONARE</b>	*	<b>205.000</b>	<b>205.000</b>	<b>46.905</b>
268	<b>CHELTUIELI CURENTE</b>	<b>01</b>	<b>205.000</b>	<b>205.000</b>	<b>46.905</b>
269	<b>TITLUL II BUNURI ȘI SERVICII</b>	<b>20</b>	<b>205.000</b>	<b>205.000</b>	<b>46.905</b>
270	Bunuri și servicii	20.01	135.000	135.000	46.905
271	Bunuri de natura obiectelor de inventar	20.05	1.000	1.000	0
272	Deplasări, detașări, transferări	20.06	50.000	50.000	0
273	Pregătire profesională	20.13	16.000	16.000	0
274	Alte cheltuieli	20.30	3.000	3.000	0
275	<b>SECȚIUNEA DE DEZVOLTARE</b>	*	<b>138.000</b>	<b>138.000</b>	<b>5.604</b>
276	<b>CHELTUIELI DE CAPITAL</b>	<b>70</b>	<b>138.000</b>	<b>138.000</b>	<b>5.604</b>
277	<b>TITLUL XIII ACTIVE NEFINANCIARE</b>	<b>71</b>	<b>138.000</b>	<b>138.000</b>	<b>5.604</b>
278	Active fixe	71.01	138.000	138.000	5.604
279	Mașini, echipamente și mijloace de transport	71.01.02	118.000	118.000	5.604
280	Alte active fixe	71.01.30	20.000	20.000	0
281	<b>CAPITOLUL 54.02 ALTE SERVICII PUBLICE GENERALE</b>				
282	<b>TOTAL CHELTUIELI,</b> din care:		<b>26.722.000</b>	<b>21.713.760</b>	<b>5.823.469</b>
283	<b>MUNICIPIUL ARAD</b>		<b>26.722.000</b>	<b>21.713.760</b>	<b>5.823.469</b>
284	<b>SECȚIUNEA DE FUNCȚIONARE</b>	*	<b>22.562.000</b>	<b>16.661.760</b>	<b>2.110.125</b>
285	<b>CHELTUIELI CURENTE</b>	<b>01</b>	<b>22.562.000</b>	<b>16.661.760</b>	<b>2.110.125</b>
286	<b>TITLUL I CHELTUIELI DE PERSONAL</b>	<b>10</b>	<b>555.000</b>	<b>55.000</b>	<b>39.988</b>
287	Cheltuieli salariale în bani	10.01	545.000	45.000	34.730
288	Contribuții	10.03	10.000	10.000	5.258
289	<b>TITLUL II BUNURI ȘI SERVICII</b>	<b>20</b>	<b>7.264.000</b>	<b>7.689.000</b>	<b>2.070.137</b>
290	Bunuri și servicii	20.01	2.686.000	2.653.000	869.041
291	Reparații curente	20.02	20.000	20.000	0
292	Bunuri de natura obiectelor de inventar	20.05	430.000	630.000	393.902
293	Deplasări, detașări, transferări	20.06	52.000	52.000	0
294	Cărți, publicații și materiale documentare	20.11	5.000	5.000	0
295	Pregătire profesională	20.13	57.000	90.000	25.900
296	Alte cheltuieli	20.30	4.014.000	4.239.000	781.294
297	<b>TITLUL V FONDURI DE REZERVĂ</b>	<b>50</b>	<b>14.743.000</b>	<b>8.917.760</b>	<b>0</b>
298	Fond de rezervă bugetară la dispoziția autorităților locale	50.04	14.743.000	8.917.760	0

Nr. crt.	Denumirea indicatorilor	Cod indicator	Buget inițial an 2016 cf. HCLM nr. 23/27.01.2016	Buget final an 2016 cf. DP nr. 3552/29.12.2016	Execuție an 2016
0	1	2	3	4	5
299	<b>SECȚIUNEA DE DEZVOLTARE</b>	*	4.160.000	5.052.000	3.713.344
300	<b>CHELTUIELI DE CAPITAL</b>	70	4.160.000	5.052.000	3.713.344
301	<b>TITLUL XIII ACTIVE NEFINANCIARE</b>	71	4.160.000	5.051.000	3.712.599
302	Active fixe	71.01	4.160.000	5.051.000	3.712.599
303	Construcții	71.01.01	4.000.000	5.051.000	3.712.599
304	Mobilier, aparatură birotică și alte active corporale	71.01.03	160.000	0	0
305	<b>TITLUL XIV ACTIVE FINANCIARE</b>	72	0	1.000	745
306	Active financiare	72.01	0	1.000	745
307	Participare la capitalul social al societăților comerciale	72.01.01	0	1.000	745
308	Din total capitol, pe subcapitole și paragrafe:				
309	<b>SECȚIUNEA DE FUNCȚIONARE</b>	*	22.562.000	16.661.760	2.110.125
310	<b>Fond de rezervă bugetară la dispoziția autorităților locale</b>	54.02.05	14.743.000	8.917.760	0
311	<b>Fond pentru garantarea împrumuturilor externe, contractate/garantate de administrațiile publice locale</b>	54.02.07	2.937.000	2.937.000	0
312	<b>Servicii publice comunitare de evidență a persoanelor</b>	54.02.10	807.000	807.000	147.249
313	<b>Alte servicii publice generale</b>	54.02.50	4.075.000	4.000.000	1.962.876
314	<b>SECȚIUNEA DE DEZVOLTARE</b>	*	4.160.000	5.052.000	3.713.344
315	<b>Fond de rezervă bugetară la dispoziția autorităților locale</b>	54.02.05	0	0	0
316	<b>Fond pentru garantarea împrumuturilor externe, contractate/garantate de administrațiile publice locale</b>	54.02.07	0	0	0
317	<b>Servicii publice comunitare de evidență a persoanelor</b>	54.02.10	0	0	0
318	<b>Alte servicii publice generale</b>	54.02.50	4.160.000	5.052.000	3.713.344
319	Din total capitol, pe subcapitole și paragrafe și pe ordonatori de credite:				
320	<b>Subcapitolul 54.02.05 Fond de rezervă bugetară la dispoziția autorităților locale</b>				
321	<b>MUNICIPIUL ARAD BUGET LOCAL</b>		14.743.000	8.917.760	0
322	<b>SECȚIUNEA DE FUNCȚIONARE</b>	*	14.743.000	8.917.760	0
323	<b>CHELTUIELI CURENTE</b>	01	14.743.000	8.917.760	0
324	<b>TITLUL V FONDURI DE REZERVĂ</b>	50	14.743.000	8.917.760	0
325	Fond de rezervă bugetară la dispoziția autorităților locale	50.04	14.743.000	8.917.760	0
326	<b>Subcapitolul 54.02.07 Fond pentru garantarea împrumuturilor externe, contractate/garantate de administrațiile publice locale</b>				
327	<b>MUNICIPIUL ARAD BUGET LOCAL</b>		2.937.000	2.937.000	0
328	<b>SECȚIUNEA DE FUNCȚIONARE</b>	*	2.937.000	2.937.000	0
329	<b>CHELTUIELI CURENTE</b>	01	2.937.000	2.937.000	0
330	<b>TITLUL II BUNURI ȘI SERVICII</b>	20	2.937.000	2.937.000	0
331	Alte cheltuieli	20.30	2.937.000	2.937.000	0
332	<b>Subcapitolul 54.02.10 Servicii publice comunitare de evidență a persoanelor</b>				
333	<b>MUNICIPIUL ARAD BUGET LOCAL</b>		562.000	562.000	125.541
334	<b>SECȚIUNEA DE FUNCȚIONARE</b>	*	562.000	562.000	125.541
335	<b>CHELTUIELI CURENTE</b>	01	562.000	562.000	125.541
336	<b>TITLUL I CHELTUIELI DE PERSONAL</b>	10	50.000	50.000	39.988
337	Cheltuieli salariale în bani	10.01	40.000	40.000	34.730
338	Contribuții	10.03	10.000	10.000	5.258



Nr. crt.	Denumirea indicatorilor	Cod indicator	Buget inițial an 2016 cf. HCLM nr. 23/27.01.2016	Buget final an 2016 cf. DP nr. 3552/29.12.2016	Execuție an 2016
0	1	2	3	4	5
339	<b>TITLUL II BUNURI ȘI SERVICII</b>	<b>20</b>	<b>512.000</b>	<b>512.000</b>	<b>85.553</b>
340	Bunuri și servicii	20.01	265.000	265.000	21.558
341	Reparații curente	20.02	20.000	20.000	0
342	Bunuri de natura obiectelor de inventar	20.05	50.000	50.000	210
343	Deplasări, detașări, transferări	20.06	22.000	22.000	0
344	Cărți, publicații și materiale documentare	20.11	5.000	5.000	0
345	Pregătire profesională	20.13	15.000	15.000	0
346	Alte cheltuieli	20.30	135.000	135.000	63.785
347	<b>Subcapitolul 54.02.50 Alte servicii publice generale</b>				
348	<b>MUNICIPIUL ARAD BUGET LOCAL</b>		<b>8.230.000</b>	<b>9.047.000</b>	<b>5.676.220</b>
349	SECȚIUNEA DE FUNCȚIONARE	*	4.070.000	3.995.000	1.962.876
350	<b>CHELTUIELI CURENTE</b>	<b>01</b>	<b>4.070.000</b>	<b>3.995.000</b>	<b>1.962.876</b>
351	<b>TITLUL I CHELTUIELI DE PERSONAL</b>	<b>10</b>	<b>500.000</b>	<b>0</b>	<b>0</b>
352	Cheltuieli salariale în bani	10.01	500.000	0	0
353	<b>TITLUL II BUNURI ȘI SERVICII</b>	<b>20</b>	<b>3.570.000</b>	<b>3.995.000</b>	<b>1.962.876</b>
354	Bunuri și servicii	20.01	2.273.000	2.240.000	825.775
355	Bunuri de natura obiectelor de inventar	20.05	355.000	555.000	393.692
356	Pregătire profesională	20.13	0	33.000	25.900
357	Alte cheltuieli	20.30	942.000	1.167.000	717.509
358	SECȚIUNEA DE DEZVOLTARE	*	4.160.000	5.052.000	3.713.344
359	<b>CHELTUIELI DE CAPITAL</b>	<b>70</b>	<b>4.160.000</b>	<b>5.052.000</b>	<b>3.713.344</b>
360	<b>TITLUL XIII ACTIVE NEFINANCIARE</b>	<b>71</b>	<b>4.160.000</b>	<b>5.051.000</b>	<b>3.712.599</b>
361	Active fixe	71.01	4.160.000	5.051.000	3.712.599
362	Construcții	71.01.01	4.000.000	5.051.000	3.712.599
363	Mobilier, aparatură birotică și alte active corporale	71.01.03	160.000	0	0
364	<b>TITLUL XIV ACTIVE FINANCIARE</b>	<b>72</b>	<b>0</b>	<b>1.000</b>	<b>745</b>
365	Active financiare	72.01	0	1.000	745
366	Participare la capitalul social al societăților comerciale	72.01.01	0	1.000	745
367	<b>MUNICIPIUL ARAD TAXE SPECIALE</b>		<b>250.000</b>	<b>250.000</b>	<b>21.708</b>
368	<b>Subcapitolul 54.02.10 Servicii publice comunitare de evidență a persoanelor</b>				
369	Taxe speciale pentru emiterea de către Serviciul de Evidență a Persoanelor a unor documente și prestarea unor servicii		245.000	245.000	21.708
370	SECȚIUNEA DE FUNCȚIONARE	*	245.000	245.000	21.708
371	<b>CHELTUIELI CURENTE</b>	<b>01</b>	<b>245.000</b>	<b>245.000</b>	<b>21.708</b>
372	<b>TITLUL I CHELTUIELI DE PERSONAL</b>	<b>10</b>	<b>5.000</b>	<b>5.000</b>	<b>0</b>
373	Cheltuieli salariale în bani	10.01	5.000	5.000	0
374	<b>TITLUL II BUNURI ȘI SERVICII</b>	<b>20</b>	<b>240.000</b>	<b>240.000</b>	<b>21.708</b>
375	Bunuri și servicii	20.01	143.000	143.000	21.708
376	Bunuri de natura obiectelor de inventar	20.05	25.000	25.000	0
377	Deplasări, detașări, transferări	20.06	30.000	30.000	0
378	Pregătire profesională	20.13	42.000	42.000	0
379	<b>Subcapitolul 54.02.50 Alte servicii publice generale</b>				
380	Taxe speciale pentru atestarea administratorilor de imobile din municipiul Arad - Serviciul Informare Cetățeni		5.000	5.000	0
381	SECȚIUNEA DE FUNCȚIONARE	*	5.000	5.000	0
382	<b>CHELTUIELI CURENTE</b>	<b>01</b>	<b>5.000</b>	<b>5.000</b>	<b>0</b>

Nr. crt.	Denumirea indicatorilor	Cod indicator	Buget inițial an 2016 cf. HCLM nr. 23/27.01.2016	Buget final an 2016 cf. DP nr. 3552/29.12.2016	Execuție an 2016
0	1	2	3	4	5
383	<b>TITLUL II BUNURI ȘI SERVICII</b>	<b>20</b>	<b>5.000</b>	<b>5.000</b>	<b>0</b>
384	Bunuri și servicii	20.01	5.000	5.000	0
385	<b>CAPITOLUL 55.02 TRANZACȚII PRIVIND DATORIA PUBLICĂ ȘI ÎMPRUMUTURI</b>				
386	<b>TOTAL CHELTUIELI,</b> din care:		<b>6.481.000</b>	<b>2.781.000</b>	<b>2.659.354</b>
387	<b>MUNICIPIUL ARAD</b>		<b>6.481.000</b>	<b>2.781.000</b>	<b>2.659.354</b>
388	SECȚIUNEA DE FUNCȚIONARE	*	6.481.000	2.781.000	2.659.354
389	<b>CHELTUIELI CURENTE</b>	<b>01</b>	<b>6.481.000</b>	<b>2.781.000</b>	<b>2.659.354</b>
390	<b>TITLUL II BUNURI ȘI SERVICII</b>	<b>20</b>	<b>1.133.000</b>	<b>1.183.000</b>	<b>1.169.583</b>
391	Comisioane și alte costuri aferente împrumuturilor	20.24	1.133.000	1.183.000	1.169.583
392	<b>TITLUL III DOBÂNZI</b>	<b>30</b>	<b>5.348.000</b>	<b>1.598.000</b>	<b>1.489.771</b>
393	Dobânzi aferente datoriei publice externe	30.02	5.348.000	1.598.000	1.489.771
394	<b>CAPITOLUL 61.02 ORDINE PUBLICĂ ȘI SIGURANȚĂ NAȚIONALĂ</b>				
395	<b>TOTAL CHELTUIELI,</b> din care:		<b>10.281.000</b>	<b>10.281.000</b>	<b>8.058.937</b>
396	<b>MUNICIPIUL ARAD</b>		<b>526.000</b>	<b>526.000</b>	<b>267.683</b>
397	SECȚIUNEA DE FUNCȚIONARE	*	9.688.000	9.688.000	7.703.320
398	<b>CHELTUIELI CURENTE</b>	<b>01</b>	<b>9.688.000</b>	<b>9.688.000</b>	<b>7.703.320</b>
399	<b>TITLUL I CHELTUIELI DE PERSONAL</b>	<b>10</b>	<b>6.516.000</b>	<b>6.516.000</b>	<b>5.878.588</b>
400	Cheltuieli salariale în bani	10.01	3.972.000	3.915.000	3.343.217
401	Cheltuieli salariale în natură	10.02	1.750.000	1.785.000	1.780.359
402	Contributii	10.03	794.000	816.000	755.012
403	<b>TITLUL II BUNURI ȘI SERVICII</b>	<b>20</b>	<b>3.172.000</b>	<b>3.172.000</b>	<b>1.824.732</b>
404	Bunuri și servicii	20.01	1.426.000	1.501.000	993.963
405	Reparații curente	20.02	590.000	575.000	127.277
406	Bunuri de natura obiectelor de inventar	20.05	515.000	440.000	320.526
407	Deplasări, detașări, transferări	20.06	285.000	285.000	172.760
408	Cărți, publicații și materiale documentare	20.11	6.000	6.000	4.989
409	Pregătire profesională	20.13	100.000	100.000	87.974
410	Protecția muncii	20.14	25.000	25.000	14.763
411	Cheltuieli judiciare și extrajudiciare derivate din acțiuni în reprezentarea intereselor statului, potrivit dispozițiilor legale	20.25	15.000	15.000	115
412	Alte cheltuieli	20.30	210.000	225.000	102.365
413	SECȚIUNEA DE DEZVOLTARE	*	593.000	593.000	355.617
414	<b>CHELTUIELI DE CAPITAL</b>	<b>70</b>	<b>593.000</b>	<b>593.000</b>	<b>355.617</b>
415	<b>TITLUL XIII ACTIVE NEFINANCIARE</b>	<b>71</b>	<b>593.000</b>	<b>593.000</b>	<b>355.617</b>
416	Active fixe	71.01	593.000	593.000	355.617
417	Construcții	71.01.01	165.000	165.000	0
418	Mașini, echipamente și mijloace de transport	71.01.02	308.000	308.000	282.937
419	Mobilier, aparatură birotică și alte active corporale	71.01.03	30.000	30.000	29.999
420	Alte active fixe	71.01.30	90.000	90.000	42.681
421	<b>Din total capitol, pe subcapitole și paragrafe:</b>				
422	SECȚIUNEA DE FUNCȚIONARE	*	9.688.000	9.688.000	7.703.320
423	<b>Ordine publică</b>	<b>61.02.03</b>	<b>9.317.000</b>	<b>9.317.000</b>	<b>7.581.617</b>
424	Poliție locală	61.02.03.04	9.317.000	9.317.000	7.581.617
425	<b>Protecție civilă și protecția contra incendiilor (protecție civilă nonmilitară)</b>	<b>61.02.05</b>	<b>357.000</b>	<b>357.000</b>	<b>119.362</b>
426	<b>Alte cheltuieli în domeniul ordinii publice și siguranței naționale</b>	<b>61.02.50</b>	<b>14.000</b>	<b>14.000</b>	<b>2.341</b>
427	SECȚIUNEA DE DEZVOLTARE	*	593.000	593.000	355.617

Nr. crt.	Denumirea indicatorilor	Cod indicator	Buget inițial an 2016 cf. HCLM nr. 23/27.01.2016	Buget final an 2016 cf. DP nr. 3552/29.12.2016	Execuție an 2016
0	1	2	3	4	5
428	<b>Ordine publică</b>	<b>61.02.03</b>	<b>438.000</b>	<b>438.000</b>	<b>209.637</b>
429	Poliție locală	61.02.03.04	438.000	438.000	209.637
430	<b>Protecție civilă și protecția contra incendiilor (protecție civilă nonmilitară)</b>	<b>61.02.05</b>	<b>155.000</b>	<b>155.000</b>	<b>145.980</b>
431	<b>Alte cheltuieli în domeniul ordinii publice și siguranței naționale</b>	<b>61.02.50</b>	<b>0</b>	<b>0</b>	<b>0</b>
432	Din total capitol, pe subcapitole și paragrafe și pe ordonatori de credite:				
433	<b>Subcapitolul 61.02.03 Ordine publică</b>				
434	Paragraful 61.02.03.04 Poliție locală				
435	<b>POLIȚIA LOCALĂ ARAD</b>		<b>9.748.000</b>	<b>9.748.000</b>	<b>7.785.326</b>
436	SECȚIUNEA DE FUNCȚIONARE	*	9.310.000	9.310.000	7.575.689
437	<b>CHELTUIELI CURENTE</b>	<b>01</b>	<b>9.310.000</b>	<b>9.310.000</b>	<b>7.575.689</b>
438	<b>TITLUL I CHELTUIELI DE PERSONAL</b>	<b>10</b>	<b>6.510.000</b>	<b>6.510.000</b>	<b>5.878.588</b>
439	Cheltuieli salariale în bani	10.01	3.966.000	3.909.000	3.343.217
440	Cheltuieli salariale în natură	10.02	1.750.000	1.785.000	1.780.359
441	Contribuții	10.03	794.000	816.000	755.012
442	<b>TITLUL II BUNURI ȘI SERVICII</b>	<b>20</b>	<b>2.800.000</b>	<b>2.800.000</b>	<b>1.697.101</b>
443	Bunuri și servicii	20.01	1.275.000	1.345.000	931.128
444	Reparații curente	20.02	550.000	535.000	91.300
445	Bunuri de natura obiectelor de inventar	20.05	450.000	380.000	297.635
446	Deplasări, detașări, transferări	20.06	280.000	280.000	172.760
447	Cărți, publicații și materiale documentare	20.11	5.000	5.000	4.989
448	Pregătire profesională	20.13	100.000	100.000	87.974
449	Protecția muncii	20.14	25.000	25.000	14.763
450	Cheltuieli judiciare și extrajudiciare derivate din acțiuni în reprezentarea intereselor statului, potrivit dispozițiilor legale	20.25	15.000	15.000	115
451	Alte cheltuieli	20.30	100.000	115.000	96.437
452	SECȚIUNEA DE DEZVOLTARE	*	438.000	438.000	209.637
453	<b>CHELTUIELI DE CAPITAL</b>	<b>70</b>	<b>438.000</b>	<b>438.000</b>	<b>209.637</b>
454	<b>TITLUL XIII ACTIVE NEFINANCIARE</b>	<b>71</b>	<b>438.000</b>	<b>438.000</b>	<b>209.637</b>
455	Active fixe	71.01	438.000	438.000	209.637
456	Construcții	71.01.01	165.000	165.000	0
457	Mașini, echipamente și mijloace de transport	71.01.02	153.000	153.000	136.957
458	Mobilier, aparatură birotică și alte active corporale	71.01.03	30.000	30.000	29.999
459	Alte active fixe	71.01.30	90.000	90.000	42.681
460	<b>Subcapitolul 61.02.05 Protecție civilă și protecția contra incendiilor (protecție civilă nonmilitară)</b>				
461	<b>MUNICIPIUL ARAD</b>		<b>512.000</b>	<b>512.000</b>	<b>265.342</b>
462	SECȚIUNEA DE FUNCȚIONARE	*	357.000	357.000	119.362
463	<b>CHELTUIELI CURENTE</b>	<b>01</b>	<b>357.000</b>	<b>357.000</b>	<b>119.362</b>
464	<b>TITLUL II BUNURI ȘI SERVICII</b>	<b>20</b>	<b>357.000</b>	<b>357.000</b>	<b>119.362</b>
465	Bunuri și servicii	20.01	144.000	149.000	60.494
466	Reparații curente	20.02	40.000	40.000	35.977
467	Bunuri de natura obiectelor de inventar	20.05	65.000	60.000	22.891
468	Deplasări, detașări, transferări	20.06	5.000	5.000	0
469	Alte cheltuieli	20.30	103.000	103.000	0
470	SECȚIUNEA DE DEZVOLTARE	*	155.000	155.000	145.980
471	<b>CHELTUIELI DE CAPITAL</b>	<b>70</b>	<b>155.000</b>	<b>155.000</b>	<b>145.980</b>
472	<b>TITLUL XIII ACTIVE NEFINANCIARE</b>	<b>71</b>	<b>155.000</b>	<b>155.000</b>	<b>145.980</b>
473	Active fixe	71.01	155.000	155.000	145.980
474	Mașini, echipamente și mijloace de transport	71.01.02	155.000	155.000	145.980
475	<b>Subcapitolul 61.02.50 Alte cheltuieli în domeniul ordinii publice și siguranței naționale</b>				

Nr. crt.	Denumirea indicatorilor	Cod indicator	Buget inițial an 2016 cf. HCLM nr. 23/27.01.2016	Buget final an 2016 cf. DP nr. 3552/29.12.2016	Execuție an 2016
0	1	2	3	4	5
476	<b>MUNICIPIUL ARAD</b>		<b>14.000</b>	<b>14.000</b>	<b>2.341</b>
477	SECȚIUNEA DE FUNCȚIONARE	*	14.000	14.000	2.341
478	<b>CHELTUIELI CURENTE</b>	<b>01</b>	<b>14.000</b>	<b>14.000</b>	<b>2.341</b>
479	<b>TITLUL I CHELTUIELI DE PERSONAL</b>	<b>10</b>	<b>6.000</b>	<b>6.000</b>	<b>0</b>
480	Cheltuieli salariale în bani	10.01	6.000	6.000	0
481	<b>TITLUL II BUNURI ȘI SERVICII</b>	<b>20</b>	<b>8.000</b>	<b>8.000</b>	<b>2.341</b>
482	Bunuri și servicii	20.01	7.000	7.000	2.341
483	Cărți, publicații și materiale documentare	20.11	1.000	1.000	0
484	<b>POLIȚIA LOCALĂ ARAD TAXE SPECIALE</b>		<b>7.000</b>	<b>7.000</b>	<b>5.928</b>
485	<b>Subcapitolul 61.02.03 Ordine publică</b>				
486	Paragraful 61.02.03.04 Poliție locală				
487	Taxe speciale pentru servicii de fluidizare a traficului la solicitarea persoanelor fizice și juridice care efectuează lucrări proprii în/pe carosabil și trotuare		7.000	7.000	5.928
488	SECȚIUNEA DE FUNCȚIONARE	*	7.000	7.000	5.928
489	<b>CHELTUIELI CURENTE</b>	<b>01</b>	<b>7.000</b>	<b>7.000</b>	<b>5.928</b>
490	<b>TITLUL II BUNURI ȘI SERVICII</b>	<b>20</b>	<b>7.000</b>	<b>7.000</b>	<b>5.928</b>
491	Alte cheltuieli	20.30	7.000	7.000	5.928
492	<b>CAPITOLUL 65.02 ÎNVĂȚĂMÂNT</b>				
493	<b>TOTAL CHELTUIELI,</b> din care:		<b>119.223.000</b>	<b>133.714.410</b>	<b>123.462.318</b>
494	<b>MUNICIPIUL ARAD</b>		<b>15.176.000</b>	<b>14.976.000</b>	<b>9.437.095</b>
495	SECȚIUNEA DE FUNCȚIONARE	*	109.144.000	123.713.410	116.671.207
496	<b>CHELTUIELI CURENTE</b>	<b>01</b>	<b>109.144.000</b>	<b>123.713.410</b>	<b>116.671.207</b>
497	<b>TITLUL I CHELTUIELI DE PERSONAL</b>	<b>10</b>	<b>80.243.000</b>	<b>90.415.400</b>	<b>87.609.203</b>
498	Cheltuieli salariale în bani	10.01	65.561.000	73.260.987	71.458.502
499	Contribuții	10.03	14.682.000	17.154.413	16.150.701
500	<b>TITLUL II BUNURI ȘI SERVICII</b>	<b>20</b>	<b>24.382.000</b>	<b>26.300.000</b>	<b>23.404.584</b>
501	Bunuri și servicii	20.01	13.850.000	14.220.000	13.438.716
502	Reparații curente	20.02	6.670.000	6.633.000	4.897.018
503	Hrană	20.03	58.000	58.000	12.881
504	Bunuri de natura obiectelor de inventar	20.05	1.897.000	3.331.000	3.182.836
505	Deplasări, detașări, transferări	20.06	63.000	55.000	26.140
506	Cărți, publicații și materiale documentare	20.11	58.000	61.000	43.807
507	Pregătire profesională	20.13	88.000	96.000	76.012
508	Protecția muncii	20.14	155.000	106.000	75.087
509	Alte cheltuieli	20.30	1.543.000	1.740.000	1.652.087
510	<b>TITLUL VI TRANSFERURI ÎNTRE UNITĂȚI ALE ADMINISTRAȚIEI PUBLICE</b>	<b>51</b>	<b>715.000</b>	<b>715.000</b>	<b>451.474</b>
511	Transferuri curente	51.01	715.000	715.000	451.474
512	Transferuri către instituții publice	51.01.01	715.000	715.000	451.474
513	<b>TITLUL VII ALTE TRANSFERURI</b>	<b>55</b>	<b>284.000</b>	<b>1.147.000</b>	<b>749.021</b>
514	A. Transferuri interne	55.01	284.000	1.147.000	749.021
515	Alte transferuri curente interne	55.01.18	284.000	233.000	114.698
516	Finanțarea învățământului particular sau confesional acreditat	55.01.63	0	914.000	634.323
517	<b>TITLUL IX ASISTENȚĂ SOCIALĂ</b>	<b>57</b>	<b>760.000</b>	<b>1.515.010</b>	<b>1.131.897</b>
518	Ajutoare sociale	57.02	760.000	1.515.010	1.131.897
519	Ajutoare sociale în numerar	57.02.01	0	607.010	550.578
520	Ajutoare sociale în natură	57.02.02	760.000	895.000	576.519

Nr. crt.	Denumirea indicatorilor	Cod indicator	Buget inițial an 2016 cf. HCLM nr. 23/27.01.2016	Buget final an 2016 cf. DP nr. 3552/29.12.2016	Execuție an 2016
0	1	2	3	4	5
521	Tichete de creșă și tichete sociale pentru grădiniță	57.02.03	0	13.000	4.800
522	<b>TITLUL XI ALTE CHELTUIELI</b>	<b>59</b>	<b>2.760.000</b>	<b>3.621.000</b>	<b>3.325.028</b>
523	Burse	59.01	2.760.000	3.621.000	3.325.028
524	<b>SECȚIUNEA DE DEZVOLTARE</b>	<b>*</b>	<b>10.079.000</b>	<b>10.001.000</b>	<b>6.791.111</b>
525	<b>CHELTUIELI DE CAPITAL</b>	<b>70</b>	<b>10.079.000</b>	<b>10.001.000</b>	<b>6.791.111</b>
526	<b>TITLUL XIII ACTIVE NEFINANCIARE</b>	<b>71</b>	<b>10.079.000</b>	<b>10.001.000</b>	<b>6.791.111</b>
527	Active fixe	71.01	10.079.000	10.001.000	6.791.111
528	Construcții	71.01.01	8.371.000	7.765.000	4.913.597
529	Mașini, echipamente și mijloace de transport	71.01.02	554.000	787.300	619.574
530	Mobilier, aparatură birotică și alte active corporale	71.01.03	485.000	792.000	613.379
531	Alte active fixe	71.01.30	669.000	656.700	644.561
532	<b>Din total capitol, pe subcapitole și paragrafe:</b>				
533	<b>SECȚIUNEA DE FUNCȚIONARE</b>	<b>*</b>	<b>109.144.000</b>	<b>123.713.410</b>	<b>116.671.207</b>
534	<b>Învățământ preșcolar și primar</b>	<b>65.02.03</b>	<b>42.222.000</b>	<b>45.557.270</b>	<b>43.194.644</b>
535	Învățământ preșcolar	65.02.03.01	20.185.000	22.558.480	21.180.513
536	Învățământ primar	65.02.03.02	22.037.000	22.998.790	22.014.131
537	<b>Învățământ secundar</b>	<b>65.02.04</b>	<b>64.032.000</b>	<b>75.414.920</b>	<b>71.327.283</b>
538	Învățământ secundar inferior	65.02.04.01	19.736.000	23.447.860	21.781.347
539	Învățământ secundar superior	65.02.04.02	43.994.000	50.809.960	48.649.554
540	Învățământ profesional	65.02.04.03	302.000	1.157.100	896.382
541	<b>Învățământ postliceal</b>	<b>65.02.05</b>	<b>1.373.000</b>	<b>1.070.220</b>	<b>1.004.116</b>
542	<b>Învățământ nedefinit prin nivel</b>	<b>65.02.07</b>	<b>792.000</b>	<b>792.000</b>	<b>685.914</b>
543	Învățământ special	65.02.07.04	792.000	792.000	685.914
544	<b>Servicii auxiliare pentru educație</b>	<b>65.02.11</b>	<b>725.000</b>	<b>725.000</b>	<b>454.450</b>
545	Internate și cantine pentru elevi	65.02.11.03	725.000	725.000	454.450
546	<b>Alte cheltuieli în domeniul învățământului</b>	<b>65.02.50</b>	<b>0</b>	<b>154.000</b>	<b>4.800</b>
547	<b>SECȚIUNEA DE DEZVOLTARE</b>	<b>*</b>	<b>10.079.000</b>	<b>10.001.000</b>	<b>6.791.111</b>
548	<b>Învățământ preșcolar și primar</b>	<b>65.02.03</b>	<b>1.902.000</b>	<b>2.009.000</b>	<b>1.407.679</b>
549	Învățământ preșcolar	65.02.03.01	1.519.000	1.482.000	918.333
550	Învățământ primar	65.02.03.02	383.000	527.000	489.346
551	<b>Învățământ secundar</b>	<b>65.02.04</b>	<b>8.011.000</b>	<b>7.806.000</b>	<b>5.237.722</b>
552	Învățământ secundar inferior	65.02.04.01	2.377.000	2.180.000	1.395.642
553	Învățământ secundar superior	65.02.04.02	5.634.000	5.626.000	3.842.080
554	Învățământ profesional	65.02.04.03	0	0	0
555	<b>Învățământ postliceal</b>	<b>65.02.05</b>	<b>0</b>	<b>0</b>	<b>0</b>
556	<b>Învățământ nedefinit prin nivel</b>	<b>65.02.07</b>	<b>0</b>	<b>0</b>	<b>0</b>
557	Învățământ special	65.02.07.04	0	0	0
558	<b>Servicii auxiliare pentru educație</b>	<b>65.02.11</b>	<b>166.000</b>	<b>186.000</b>	<b>145.710</b>
559	Internate și cantine pentru elevi	65.02.11.03	166.000	186.000	145.710
560	<b>Alte cheltuieli în domeniul învățământului</b>	<b>65.02.50</b>	<b>0</b>	<b>0</b>	<b>0</b>
561	<b>Din total capitol, pe ordonatori de credite:</b>				
562	<b>GRĂDINIȚA PP 1</b>		<b>1.732.000</b>	<b>2.068.000</b>	<b>2.029.239</b>
563	<b>SECȚIUNEA DE FUNCȚIONARE</b>	<b>*</b>	<b>1.732.000</b>	<b>2.068.000</b>	<b>2.029.239</b>
564	<b>CHELTUIELI CURENTE</b>	<b>01</b>	<b>1.732.000</b>	<b>2.068.000</b>	<b>2.029.239</b>
565	<b>TITLUL I CHELTUIELI DE PERSONAL</b>	<b>10</b>	<b>1.152.000</b>	<b>1.488.000</b>	<b>1.451.963</b>
566	Cheltuieli salariale în bani	10.01	942.000	1.200.000	1.184.989
567	Contribuții	10.03	210.000	288.000	266.974
568	<b>TITLUL II BUNURI ȘI SERVICII</b>	<b>20</b>	<b>580.000</b>	<b>580.000</b>	<b>577.276</b>
569	Bunuri și servicii	20.01	440.000	403.000	401.340
570	Reparații curente	20.02	30.000	60.000	59.987
571	Bunuri de natura obiectelor de inventar	20.05	55.000	67.000	66.836
572	Deplasări, detașări, transferări	20.06	2.000	1.000	280

Nr. crt.	Denumirea indicatorilor	Cod indicator	Buget inițial an 2016 cf. HCLM nr. 23/27.01.2016	Buget final an 2016 cf. DP nr. 3552/29.12.2016	Execuție an 2016
0	1	2	3	4	5
573	Cărți, publicații și materiale documentare	20.11	2.000	0	0
574	Pregătire profesională	20.13	2.000	4.000	3.900
575	Protecția muncii	20.14	5.000	0	0
576	Alte cheltuieli	20.30	44.000	45.000	44.933
577	Din care, pe subcapitole și paragrafe:				
578	<b>SECȚIUNEA DE FUNCȚIONARE</b>	*	<b>1.732.000</b>	<b>2.068.000</b>	<b>2.029.239</b>
579	<b>Învățământ preșcolar și primar</b>	<b>65.02.03</b>	<b>1.732.000</b>	<b>2.068.000</b>	<b>2.029.239</b>
580	Învățământ preșcolar	65.02.03.01	1.732.000	2.068.000	2.029.239
581	<b>GRĂDINIȚA PP ELEFÂNTELUL ALFA</b>		<b>1.756.000</b>	<b>1.970.200</b>	<b>1.919.178</b>
582	<b>SECȚIUNEA DE FUNCȚIONARE</b>	*	<b>1.756.000</b>	<b>1.970.200</b>	<b>1.919.178</b>
583	<b>CHELTUIELI CURENTE</b>	<b>01</b>	<b>1.756.000</b>	<b>1.970.200</b>	<b>1.919.178</b>
584	<b>TITLUL I CHELTUIELI DE PERSONAL</b>	<b>10</b>	<b>1.222.000</b>	<b>1.436.200</b>	<b>1.391.865</b>
585	Cheltuieli salariale în bani	10.01	998.000	1.158.200	1.139.273
586	Contribuții	10.03	224.000	278.000	252.592
587	<b>TITLUL II BUNURI ȘI SERVICII</b>	<b>20</b>	<b>534.000</b>	<b>534.000</b>	<b>527.313</b>
588	Bunuri și servicii	20.01	400.000	345.000	340.278
589	Reparații curente	20.02	30.000	36.000	35.965
590	Bunuri de natura obiectelor de inventar	20.05	52.000	101.000	100.899
591	Deplasări, detașări, transferări	20.06	2.000	2.000	430
592	Cărți, publicații și materiale documentare	20.11	2.000	2.000	2.000
593	Pregătire profesională	20.13	2.000	2.000	2.000
594	Protecția muncii	20.14	4.000	4.000	3.837
595	Alte cheltuieli	20.30	42.000	42.000	41.904
596	Din care, pe subcapitole și paragrafe:				
597	<b>SECȚIUNEA DE FUNCȚIONARE</b>	*	<b>1.756.000</b>	<b>1.970.200</b>	<b>1.919.178</b>
598	<b>Învățământ preșcolar și primar</b>	<b>65.02.03</b>	<b>1.756.000</b>	<b>1.970.200</b>	<b>1.919.178</b>
599	Învățământ preșcolar	65.02.03.01	1.756.000	1.970.200	1.919.178
600	<b>GRĂDINIȚA PP FURNICUȚA</b>		<b>1.609.000</b>	<b>1.671.200</b>	<b>1.598.934</b>
601	<b>SECȚIUNEA DE FUNCȚIONARE</b>	*	<b>1.609.000</b>	<b>1.664.200</b>	<b>1.591.934</b>
602	<b>CHELTUIELI CURENTE</b>	<b>01</b>	<b>1.609.000</b>	<b>1.664.200</b>	<b>1.591.934</b>
603	<b>TITLUL I CHELTUIELI DE PERSONAL</b>	<b>10</b>	<b>1.262.000</b>	<b>1.257.200</b>	<b>1.197.504</b>
604	Cheltuieli salariale în bani	10.01	1.032.000	1.027.200	989.249
605	Contribuții	10.03	230.000	230.000	208.255
606	<b>TITLUL II BUNURI ȘI SERVICII</b>	<b>20</b>	<b>347.000</b>	<b>407.000</b>	<b>394.430</b>
607	Bunuri și servicii	20.01	250.000	232.000	230.557
608	Reparații curente	20.02	15.000	95.000	95.000
609	Hrană	20.03	11.000	11.000	0
610	Bunuri de natura obiectelor de inventar	20.05	32.000	27.000	26.933
611	Deplasări, detașări, transferări	20.06	1.000	0	0
612	Pregătire profesională	20.13	2.000	2.000	1.940
613	Protecția muncii	20.14	2.000	0	0
614	Alte cheltuieli	20.30	34.000	40.000	40.000
615	<b>SECȚIUNEA DE DEZVOLTARE</b>	*	<b>0</b>	<b>7.000</b>	<b>7.000</b>
616	<b>CHELTUIELI DE CAPITAL</b>	<b>70</b>	<b>0</b>	<b>7.000</b>	<b>7.000</b>
617	<b>TITLUL XIII ACTIVE NEFINANCIARE</b>	<b>71</b>	<b>0</b>	<b>7.000</b>	<b>7.000</b>
618	Active fixe	71.01	0	7.000	7.000
619	Mobilier, aparatură birotică și alte active corporale	71.01.03	0	7.000	7.000
620	Din care, pe subcapitole și paragrafe:				
621	<b>SECȚIUNEA DE FUNCȚIONARE</b>	*	<b>1.609.000</b>	<b>1.664.200</b>	<b>1.591.934</b>
622	<b>Învățământ preșcolar și primar</b>	<b>65.02.03</b>	<b>1.609.000</b>	<b>1.664.200</b>	<b>1.591.934</b>
623	Învățământ preșcolar	65.02.03.01	1.609.000	1.664.200	1.591.934
624	<b>SECȚIUNEA DE DEZVOLTARE</b>	*	<b>0</b>	<b>7.000</b>	<b>7.000</b>
625	<b>Învățământ preșcolar și primar</b>	<b>65.02.03</b>	<b>0</b>	<b>7.000</b>	<b>7.000</b>
626	Învățământ preșcolar	65.02.03.01	0	7.000	7.000

Nr. crt.	Denumirea indicatorilor	Cod indicator	Buget inițial an 2016 cf. HCLM nr. 23/27.01.2016	Buget final an 2016 cf. DP nr. 3552/29.12.2016	Execuție an 2016
0	1	2	3	4	5
627	<b>GRĂDINIȚA PP 11</b>		<b>1.006.000</b>	<b>1.320.500</b>	<b>1.285.734</b>
628	SECȚIUNEA DE FUNCȚIONARE	*	1.006.000	1.320.500	1.285.734
629	<b>CHELTUIELI CURENTE</b>	<b>01</b>	<b>1.006.000</b>	<b>1.320.500</b>	<b>1.285.734</b>
630	<b>TITLUL I CHELTUIELI DE PERSONAL</b>	<b>10</b>	<b>743.000</b>	<b>927.500</b>	<b>904.767</b>
631	Cheltuieli salariale în bani	10.01	607.000	752.500	746.858
632	Contribuții	10.03	136.000	175.000	157.909
633	<b>TITLUL II BUNURI ȘI SERVICII</b>	<b>20</b>	<b>263.000</b>	<b>393.000</b>	<b>380.967</b>
634	Bunuri și servicii	20.01	175.000	227.000	225.733
635	Reparații curente	20.02	15.000	15.000	15.000
636	Hrană	20.03	9.000	9.000	0
637	Bunuri de natura obiectelor de inventar	20.05	25.000	25.000	24.844
638	Deplasări, detașări, transferări	20.06	1.000	0	0
639	Pregătire profesională	20.13	2.000	2.000	1.620
640	Protecția muncii	20.14	1.000	0	0
641	Alte cheltuieli	20.30	35.000	115.000	113.770
642	Din care, pe subcapitole și paragrafe:				
643	SECȚIUNEA DE FUNCȚIONARE	*	1.006.000	1.320.500	1.285.734
644	<b>Învățământ preșcolar și primar</b>	<b>65.02.03</b>	<b>1.006.000</b>	<b>1.320.500</b>	<b>1.285.734</b>
645	Învățământ preșcolar	65.02.03.01	1.006.000	1.320.500	1.285.734
646	<b>GRĂDINIȚA PP 14</b>		<b>2.148.000</b>	<b>2.366.700</b>	<b>2.323.928</b>
647	SECȚIUNEA DE FUNCȚIONARE	*	2.148.000	2.366.700	2.323.928
648	<b>CHELTUIELI CURENTE</b>	<b>01</b>	<b>2.148.000</b>	<b>2.366.700</b>	<b>2.323.928</b>
649	<b>TITLUL I CHELTUIELI DE PERSONAL</b>	<b>10</b>	<b>1.556.000</b>	<b>1.664.700</b>	<b>1.626.816</b>
650	Cheltuieli salariale în bani	10.01	1.271.000	1.346.700	1.325.153
651	Contribuții	10.03	285.000	318.000	301.663
652	<b>TITLUL II BUNURI ȘI SERVICII</b>	<b>20</b>	<b>592.000</b>	<b>702.000</b>	<b>697.112</b>
653	Bunuri și servicii	20.01	467.000	510.000	508.398
654	Reparații curente	20.02	25.000	54.000	53.990
655	Hrană	20.03	14.000	14.000	12.000
656	Bunuri de natura obiectelor de inventar	20.05	44.000	71.000	70.976
657	Deplasări, detașări, transferări	20.06	2.000	2.000	1.526
658	Cărți, publicații și materiale documentare	20.11	2.000	5.000	4.937
659	Pregătire profesională	20.13	2.000	2.000	2.000
660	Protecția muncii	20.14	4.000	4.000	3.439
661	Alte cheltuieli	20.30	32.000	40.000	39.846
662	Din care, pe subcapitole și paragrafe:				
663	SECȚIUNEA DE FUNCȚIONARE	*	2.148.000	2.366.700	2.323.928
664	<b>Învățământ preșcolar și primar</b>	<b>65.02.03</b>	<b>2.148.000</b>	<b>2.366.700</b>	<b>2.323.928</b>
665	Învățământ preșcolar	65.02.03.01	2.148.000	2.366.700	2.323.928
666	<b>GRĂDINIȚA PP GRĂDINIȚA PRIETENIEI</b>		<b>1.243.000</b>	<b>1.515.900</b>	<b>1.462.254</b>
667	SECȚIUNEA DE FUNCȚIONARE	*	1.243.000	1.515.900	1.462.254
668	<b>CHELTUIELI CURENTE</b>	<b>01</b>	<b>1.243.000</b>	<b>1.515.900</b>	<b>1.462.254</b>
669	<b>TITLUL I CHELTUIELI DE PERSONAL</b>	<b>10</b>	<b>951.000</b>	<b>1.123.900</b>	<b>1.081.937</b>
670	Cheltuieli salariale în bani	10.01	777.000	911.900	884.530
671	Contribuții	10.03	174.000	212.000	197.407
672	<b>TITLUL II BUNURI ȘI SERVICII</b>	<b>20</b>	<b>292.000</b>	<b>392.000</b>	<b>380.317</b>
673	Bunuri și servicii	20.01	180.000	211.000	208.452
674	Reparații curente	20.02	20.000	77.000	76.965
675	Hrană	20.03	9.000	9.000	0
676	Bunuri de natura obiectelor de inventar	20.05	42.000	54.000	54.000
677	Cărți, publicații și materiale documentare	20.11	2.000	0	0
678	Pregătire profesională	20.13	2.000	4.000	4.000
679	Protecția muncii	20.14	4.000	4.000	3.950
680	Alte cheltuieli	20.30	33.000	33.000	32.950

Nr. crt.	Denumirea indicatorilor	Cod indicator	Buget inițial an 2016 cf. HCLM nr. 23/27.01.2016	Buget final an 2016 cf. DP nr. 3552/29.12.2016	Execuție an 2016
0	1	2	3	4	5
681	Din care, pe subcapitole și paragrafe:				
682	<b>SECȚIUNEA DE FUNCȚIONARE</b>	*	1.243.000	1.515.900	1.462.254
683	<b>Învățământ preșcolar și primar</b>	<b>65.02.03</b>	<b>1.243.000</b>	<b>1.515.900</b>	<b>1.462.254</b>
684	Învățământ preșcolar	65.02.03.01	1.243.000	1.515.900	1.462.254
685	<b>GRĂDINIȚA PP PALATUL FERMECAT</b>		<b>2.030.000</b>	<b>2.494.600</b>	<b>2.408.635</b>
686	<b>SECȚIUNEA DE FUNCȚIONARE</b>	*	2.026.000	2.490.600	2.405.985
687	<b>CHELTUIELI CURENTE</b>	<b>01</b>	<b>2.026.000</b>	<b>2.490.600</b>	<b>2.405.985</b>
688	<b>TITLUL I CHELTUIELI DE PERSONAL</b>	<b>10</b>	<b>1.534.000</b>	<b>1.968.600</b>	<b>1.903.716</b>
689	Cheltuieli salariale în bani	10.01	1.254.000	1.606.600	1.553.791
690	Contribuții	10.03	280.000	362.000	349.925
691	<b>TITLUL II BUNURI ȘI SERVICII</b>	<b>20</b>	<b>492.000</b>	<b>522.000</b>	<b>502.269</b>
692	Bunuri și servicii	20.01	347.000	362.000	349.966
693	Reparații curente	20.02	34.000	51.000	50.939
694	Hrană	20.03	5.000	5.000	881
695	Bunuri de natura obiectelor de inventar	20.05	75.000	80.000	79.965
696	Deplasări, detașări, transferări	20.06	2.000	1.000	0
697	Cărți, publicații și materiale documentare	20.11	2.000	1.000	0
698	Pregătire profesională	20.13	2.000	5.000	4.880
699	Protecția muncii	20.14	1.000	0	0
700	Alte cheltuieli	20.30	24.000	17.000	15.638
701	<b>SECȚIUNEA DE DEZVOLTARE</b>	*	4.000	4.000	2.650
702	<b>CHELTUIELI DE CAPITAL</b>	<b>70</b>	<b>4.000</b>	<b>4.000</b>	<b>2.650</b>
703	<b>TITLUL XIII ACTIVE NEFINANCIARE</b>	<b>71</b>	<b>4.000</b>	<b>4.000</b>	<b>2.650</b>
704	Active fixe	71.01	4.000	4.000	2.650
705	Mașini, echipamente și mijloace de transport	71.01.02	4.000	4.000	2.650
706	Din care, pe subcapitole și paragrafe:				
707	<b>SECȚIUNEA DE FUNCȚIONARE</b>	*	2.026.000	2.490.600	2.405.985
708	<b>Învățământ preșcolar și primar</b>	<b>65.02.03</b>	<b>2.026.000</b>	<b>2.490.600</b>	<b>2.405.985</b>
709	Învățământ preșcolar	65.02.03.01	2.026.000	2.490.600	2.405.985
710	<b>SECȚIUNEA DE DEZVOLTARE</b>	*	4.000	4.000	2.650
711	<b>Învățământ preșcolar și primar</b>	<b>65.02.03</b>	<b>4.000</b>	<b>4.000</b>	<b>2.650</b>
712	Învățământ preșcolar	65.02.03.01	4.000	4.000	2.650
713	<b>GRĂDINIȚA PP CĂSUȚA PITICILOR</b>		<b>1.913.000</b>	<b>2.075.900</b>	<b>2.016.099</b>
714	<b>SECȚIUNEA DE FUNCȚIONARE</b>	*	1.913.000	2.075.900	2.016.099
715	<b>CHELTUIELI CURENTE</b>	<b>01</b>	<b>1.913.000</b>	<b>2.075.900</b>	<b>2.016.099</b>
716	<b>TITLUL I CHELTUIELI DE PERSONAL</b>	<b>10</b>	<b>1.505.000</b>	<b>1.627.900</b>	<b>1.574.145</b>
717	Cheltuieli salariale în bani	10.01	1.230.000	1.328.900	1.285.232
718	Contribuții	10.03	275.000	299.000	288.913
719	<b>TITLUL II BUNURI ȘI SERVICII</b>	<b>20</b>	<b>408.000</b>	<b>448.000</b>	<b>441.954</b>
720	Bunuri și servicii	20.01	265.000	305.000	299.499
721	Reparații curente	20.02	40.000	40.000	39.900
722	Bunuri de natura obiectelor de inventar	20.05	57.000	57.000	56.556
723	Deplasări, detașări, transferări	20.06	2.000	2.000	2.000
724	Cărți, publicații și materiale documentare	20.11	2.000	2.000	2.000
725	Pregătire profesională	20.13	2.000	2.000	2.000
726	Protecția muncii	20.14	4.000	4.000	4.000
727	Alte cheltuieli	20.30	36.000	36.000	35.999
728	Din care, pe subcapitole și paragrafe:				
729	<b>SECȚIUNEA DE FUNCȚIONARE</b>	*	1.913.000	2.075.900	2.016.099
730	<b>Învățământ preșcolar și primar</b>	<b>65.02.03</b>	<b>1.913.000</b>	<b>2.075.900</b>	<b>2.016.099</b>
731	Învățământ preșcolar	65.02.03.01	1.913.000	2.075.900	2.016.099
732	<b>GRĂDINIȚA PP PITICOT</b>		<b>1.088.000</b>	<b>1.479.600</b>	<b>1.422.798</b>



Nr. crt.	Denumirea indicatorilor	Cod indicator	Buget inițial an 2016 cf. HCLM nr. 23/27.01.2016	Buget final an 2016 cf. DP nr. 3552/29.12.2016	Execuție an 2016
0	1	2	3	4	5
733	<b>SECȚIUNEA DE FUNCȚIONARE</b>	*	1.088.000	1.479.600	1.422.798
734	<b>CHELTUIELI CURENTE</b>	01	1.088.000	1.479.600	1.422.798
735	<b>TITLUL I CHELTUIELI DE PERSONAL</b>	10	762.000	1.053.600	1.013.235
736	Cheltuieli salariale în bani	10.01	622.000	848.600	834.130
737	Contribuții	10.03	140.000	205.000	179.105
738	<b>TITLUL II BUNURI ȘI SERVICII</b>	20	326.000	426.000	409.563
739	Bunuri și servicii	20.01	235.000	262.000	256.285
740	Reparații curente	20.02	15.000	15.000	14.838
741	Hrană	20.03	10.000	10.000	0
742	Bunuri de natura obiectelor de inventar	20.05	28.000	32.000	31.900
743	Deplasări, detașări, transferări	20.06	1.000	0	0
744	Pregătire profesională	20.13	2.000	1.000	540
745	Protecția muncii	20.14	2.000	0	0
746	Alte cheltuieli	20.30	33.000	106.000	106.000
747	Din care, pe subcapitole și paragrafe:				
748	<b>SECȚIUNEA DE FUNCȚIONARE</b>	*	1.088.000	1.479.600	1.422.798
749	<b>Învățământ preșcolar și primar</b>	<b>65.02.03</b>	<b>1.088.000</b>	<b>1.479.600</b>	<b>1.422.798</b>
750	Învățământ preșcolar	65.02.03.01	1.088.000	1.479.600	1.422.798
751	<b>GRĂDINIȚA PP CURCUBEUL COPILOR</b>		<b>1.903.000</b>	<b>2.356.700</b>	<b>2.292.148</b>
752	<b>SECȚIUNEA DE FUNCȚIONARE</b>	*	1.869.000	2.322.700	2.258.158
753	<b>CHELTUIELI CURENTE</b>	01	1.869.000	2.322.700	2.258.158
754	<b>TITLUL I CHELTUIELI DE PERSONAL</b>	10	1.476.000	1.919.700	1.867.507
755	Cheltuieli salariale în bani	10.01	1.206.000	1.556.700	1.520.673
756	Contribuții	10.03	270.000	363.000	346.834
757	<b>TITLUL II BUNURI ȘI SERVICII</b>	20	393.000	403.000	390.651
758	Bunuri și servicii	20.01	285.000	300.000	292.433
759	Reparații curente	20.02	52.000	59.000	58.432
760	Bunuri de natura obiectelor de inventar	20.05	33.000	33.000	32.993
761	Deplasări, detașări, transferări	20.06	2.000	1.000	0
762	Cărți, publicații și materiale documentare	20.11	2.000	1.000	0
763	Pregătire profesională	20.13	2.000	5.000	4.880
764	Protecția muncii	20.14	1.000	1.000	0
765	Alte cheltuieli	20.30	16.000	3.000	1.913
766	<b>SECȚIUNEA DE DEZVOLTARE</b>	*	34.000	34.000	33.990
767	<b>CHELTUIELI DE CAPITAL</b>	70	34.000	34.000	33.990
768	<b>TITLUL XIII ACTIVE NEFINANCIARE</b>	71	34.000	34.000	33.990
769	Active fixe	71.01	34.000	34.000	33.990
770	Mașini, echipamente și mijloace de transport	71.01.02	34.000	34.000	33.990
771	Din care, pe subcapitole și paragrafe:				
772	<b>SECȚIUNEA DE FUNCȚIONARE</b>	*	1.869.000	2.322.700	2.258.158
773	<b>Învățământ preșcolar și primar</b>	<b>65.02.03</b>	<b>1.869.000</b>	<b>2.322.700</b>	<b>2.258.158</b>
774	Învățământ preșcolar	65.02.03.01	1.869.000	2.322.700	2.258.158
775	<b>SECȚIUNEA DE DEZVOLTARE</b>	*	34.000	34.000	33.990
776	<b>Învățământ preșcolar și primar</b>	<b>65.02.03</b>	<b>34.000</b>	<b>34.000</b>	<b>33.990</b>
777	Învățământ preșcolar	65.02.03.01	34.000	34.000	33.990
778	<b>Școala Gimnazială MIHAI EMINESCU</b>		<b>2.096.000</b>	<b>2.235.870</b>	<b>2.162.859</b>
779	<b>SECȚIUNEA DE FUNCȚIONARE</b>	*	2.046.000	2.125.870	2.066.155
780	<b>CHELTUIELI CURENTE</b>	01	2.046.000	2.125.870	2.066.155
781	<b>TITLUL I CHELTUIELI DE PERSONAL</b>	10	1.595.000	1.674.300	1.652.840
782	Cheltuieli salariale în bani	10.01	1.303.000	1.358.000	1.349.862
783	Contribuții	10.03	292.000	316.300	302.978
784	<b>TITLUL II BUNURI ȘI SERVICII</b>	20	412.000	384.000	355.765

Nr. crt.	Denumirea indicatorilor	Cod indicator	Buget inițial an 2016 cf. HCLM nr. 23/27.01.2016	Buget final an 2016 cf. DP nr. 3552/29.12.2016	Execuție an 2016
0	1	2	3	4	5
785	Bunuri și servicii	20.01	199.000	211.000	198.888
786	Reparații curente	20.02	160.000	72.000	60.330
787	Bunuri de natura obiectelor de inventar	20.05	27.000	64.000	64.000
788	Deplasări, detașări, transferări	20.06	1.000	1.000	0
789	Cărți, publicații și materiale documentare	20.11	2.000	2.000	0
790	Pregătire profesională	20.13	2.000	2.000	1.653
791	Protecția muncii	20.14	3.000	3.000	3.000
792	Alte cheltuieli	20.30	18.000	29.000	27.894
793	<b>TITLUL IX ASISTENȚĂ SOCIALĂ</b>	<b>57</b>	<b>7.000</b>	<b>20.570</b>	<b>14.136</b>
794	Ajutoare sociale	57.02	7.000	20.570	14.136
795	Ajutoare sociale în numerar	57.02.01	0	13.570	13.563
796	Ajutoare sociale în natură	57.02.02	7.000	7.000	573
797	<b>TITLUL XI ALTE CHELTUIELI</b>	<b>59</b>	<b>32.000</b>	<b>47.000</b>	<b>43.414</b>
798	Burse	59.01	32.000	47.000	43.414
799	<b>SECȚIUNEA DE DEZVOLTARE</b>	<b>*</b>	<b>50.000</b>	<b>110.000</b>	<b>96.704</b>
800	<b>CHELTUIELI DE CAPITAL</b>	<b>70</b>	<b>50.000</b>	<b>110.000</b>	<b>96.704</b>
801	<b>TITLUL XIII ACTIVE NEFINANCIARE</b>	<b>71</b>	<b>50.000</b>	<b>110.000</b>	<b>96.704</b>
802	Active fixe	71.01	50.000	110.000	96.704
803	Mobilier, aparatură birotică și alte active corporale	71.01.03	50.000	110.000	96.704
804	Din care, pe subcapitole și paragrafe:				
805	<b>SECȚIUNEA DE FUNCȚIONARE</b>	<b>*</b>	<b>2.046.000</b>	<b>2.125.870</b>	<b>2.066.155</b>
806	<b>Învățământ preșcolar și primar</b>	<b>65.02.03</b>	<b>1.229.000</b>	<b>1.254.000</b>	<b>1.209.418</b>
807	Învățământ primar	65.02.03.02	1.229.000	1.254.000	1.209.418
808	<b>Învățământ secundar</b>	<b>65.02.04</b>	<b>817.000</b>	<b>871.870</b>	<b>856.737</b>
809	Învățământ secundar inferior	65.02.04.01	817.000	871.870	856.737
810	<b>SECȚIUNEA DE DEZVOLTARE</b>	<b>*</b>	<b>50.000</b>	<b>110.000</b>	<b>96.704</b>
811	<b>Învățământ preșcolar și primar</b>	<b>65.02.03</b>	<b>50.000</b>	<b>110.000</b>	<b>96.704</b>
812	Învățământ primar	65.02.03.02	50.000	110.000	96.704
813	<b>Învățământ secundar</b>	<b>65.02.04</b>	<b>0</b>	<b>0</b>	<b>0</b>
814	Învățământ secundar inferior	65.02.04.01	0	0	0
815	<b>Școala Gimnazială ȘTEFAN CICIO POP</b>		<b>1.240.000</b>	<b>1.314.380</b>	<b>1.227.585</b>
816	<b>SECȚIUNEA DE FUNCȚIONARE</b>	<b>*</b>	<b>1.225.000</b>	<b>1.299.380</b>	<b>1.212.585</b>
817	<b>CHELTUIELI CURENTE</b>	<b>01</b>	<b>1.225.000</b>	<b>1.299.380</b>	<b>1.212.585</b>
818	<b>TITLUL I CHELTUIELI DE PERSONAL</b>	<b>10</b>	<b>875.000</b>	<b>885.600</b>	<b>885.050</b>
819	Cheltuieli salariale în bani	10.01	715.000	717.600	717.313
820	Contribuții	10.03	160.000	168.000	167.737
821	<b>TITLUL II BUNURI ȘI SERVICII</b>	<b>20</b>	<b>231.000</b>	<b>285.000</b>	<b>219.864</b>
822	Bunuri și servicii	20.01	134.000	144.000	132.177
823	Reparații curente	20.02	20.000	35.000	20.000
824	Bunuri de natura obiectelor de inventar	20.05	29.000	53.000	28.074
825	Deplasări, detașări, transferări	20.06	1.000	1.000	166
826	Cărți, publicații și materiale documentare	20.11	2.000	0	0
827	Pregătire profesională	20.13	2.000	1.000	200
828	Protecția muncii	20.14	1.000	0	0
829	Alte cheltuieli	20.30	42.000	51.000	39.247
830	<b>TITLUL IX ASISTENȚĂ SOCIALĂ</b>	<b>57</b>	<b>2.000</b>	<b>68.780</b>	<b>64.381</b>
831	Ajutoare sociale	57.02	2.000	68.780	64.381
832	Ajutoare sociale în numerar	57.02.01	0	66.780	63.971
833	Ajutoare sociale în natură	57.02.02	2.000	2.000	410
834	<b>TITLUL XI ALTE CHELTUIELI</b>	<b>59</b>	<b>117.000</b>	<b>60.000</b>	<b>43.290</b>
835	Burse	59.01	117.000	60.000	43.290
836	<b>SECȚIUNEA DE DEZVOLTARE</b>	<b>*</b>	<b>15.000</b>	<b>15.000</b>	<b>15.000</b>
837	<b>CHELTUIELI DE CAPITAL</b>	<b>70</b>	<b>15.000</b>	<b>15.000</b>	<b>15.000</b>

Nr. crt.	Denumirea indicatorilor	Cod indicator	Buget inițial an 2016 cf. HCLM nr. 23/27.01.2016	Buget final an 2016 cf. DP nr. 3552/29.12.2016	Execuție an 2016
0	1	2	3	4	5
838	<b>TITLUL XIII ACTIVE NEFINANCIARE</b>	<b>71</b>	<b>15.000</b>	<b>15.000</b>	<b>15.000</b>
839	Active fixe	71.01	15.000	15.000	15.000
840	Alte active fixe	71.01.30	15.000	15.000	15.000
841	Din care, pe subcapitole și paragrafe:				
842	<b>SECȚIUNEA DE FUNCȚIONARE</b>	<b>*</b>	<b>1.225.000</b>	<b>1.299.380</b>	<b>1.212.585</b>
843	<b>Învățământ preșcolar și primar</b>	<b>65.02.03</b>	<b>795.000</b>	<b>733.790</b>	<b>657.883</b>
844	Învățământ primar	65.02.03.02	795.000	733.790	657.883
845	<b>Învățământ secundar</b>	<b>65.02.04</b>	<b>430.000</b>	<b>565.590</b>	<b>554.702</b>
846	Învățământ secundar inferior	65.02.04.01	430.000	565.590	554.702
847	<b>SECȚIUNEA DE DEZVOLTARE</b>	<b>*</b>	<b>15.000</b>	<b>15.000</b>	<b>15.000</b>
848	<b>Învățământ preșcolar și primar</b>	<b>65.02.03</b>	<b>15.000</b>	<b>15.000</b>	<b>15.000</b>
849	Învățământ primar	65.02.03.02	15.000	15.000	15.000
850	<b>Învățământ secundar</b>	<b>65.02.04</b>	<b>0</b>	<b>0</b>	<b>0</b>
851	Învățământ secundar inferior	65.02.04.01	0	0	0
852	<b>Școala Gimnazială IOSIF MOLDOVAN</b>		<b>2.302.000</b>	<b>2.395.230</b>	<b>2.306.440</b>
853	<b>SECȚIUNEA DE FUNCȚIONARE</b>	<b>*</b>	<b>2.252.000</b>	<b>2.345.230</b>	<b>2.256.446</b>
854	<b>CHELTUIELI CURENTE</b>	<b>01</b>	<b>2.252.000</b>	<b>2.345.230</b>	<b>2.256.446</b>
855	<b>TITLUL I CHELTUIELI DE PERSONAL</b>	<b>10</b>	<b>1.771.000</b>	<b>1.740.200</b>	<b>1.688.037</b>
856	Cheltuieli salariale în bani	10.01	1.447.000	1.407.200	1.372.410
857	Contribuții	10.03	324.000	333.000	315.627
858	<b>TITLUL II BUNURI ȘI SERVICII</b>	<b>20</b>	<b>416.000</b>	<b>475.000</b>	<b>443.817</b>
859	Bunuri și servicii	20.01	250.000	274.000	247.666
860	Reparații curente	20.02	100.000	109.000	109.000
861	Bunuri de natura obiectelor de inventar	20.05	29.000	53.000	52.937
862	Deplasări, detașări, transferări	20.06	1.000	1.000	0
863	Cărți, publicații și materiale documentare	20.11	2.000	3.000	2.827
864	Pregătire profesională	20.13	2.000	2.000	100
865	Protecția muncii	20.14	1.000	1.000	0
866	Alte cheltuieli	20.30	31.000	32.000	31.287
867	<b>TITLUL IX ASISTENȚĂ SOCIALĂ</b>	<b>57</b>	<b>2.000</b>	<b>79.030</b>	<b>75.442</b>
868	Ajutoare sociale	57.02	2.000	79.030	75.442
869	Ajutoare sociale în numerar	57.02.01	0	77.030	75.409
870	Ajutoare sociale în natură	57.02.02	2.000	2.000	33
871	<b>TITLUL XI ALTE CHELTUIELI</b>	<b>59</b>	<b>63.000</b>	<b>51.000</b>	<b>49.150</b>
872	Burse	59.01	63.000	51.000	49.150
873	<b>SECȚIUNEA DE DEZVOLTARE</b>	<b>*</b>	<b>50.000</b>	<b>50.000</b>	<b>49.994</b>
874	<b>CHELTUIELI DE CAPITAL</b>	<b>70</b>	<b>50.000</b>	<b>50.000</b>	<b>49.994</b>
875	<b>TITLUL XIII ACTIVE NEFINANCIARE</b>	<b>71</b>	<b>50.000</b>	<b>50.000</b>	<b>49.994</b>
876	Active fixe	71.01	50.000	50.000	49.994
877	Mașini, echipamente și mijloace de transport	71.01.02	0	36.000	35.994
878	Alte active fixe	71.01.30	50.000	14.000	14.000
879	Din care, pe subcapitole și paragrafe:				
880	<b>SECȚIUNEA DE FUNCȚIONARE</b>	<b>*</b>	<b>2.252.000</b>	<b>2.345.230</b>	<b>2.256.446</b>
881	<b>Învățământ preșcolar și primar</b>	<b>65.02.03</b>	<b>1.450.000</b>	<b>1.576.500</b>	<b>1.523.192</b>
882	Învățământ primar	65.02.03.02	1.450.000	1.576.500	1.523.192
883	<b>Învățământ secundar</b>	<b>65.02.04</b>	<b>802.000</b>	<b>768.730</b>	<b>733.254</b>
884	Învățământ secundar inferior	65.02.04.01	802.000	768.730	733.254
885	<b>SECȚIUNEA DE DEZVOLTARE</b>	<b>*</b>	<b>50.000</b>	<b>50.000</b>	<b>49.994</b>
886	<b>Învățământ preșcolar și primar</b>	<b>65.02.03</b>	<b>50.000</b>	<b>50.000</b>	<b>49.994</b>
887	Învățământ primar	65.02.03.02	50.000	50.000	49.994
888	<b>Învățământ secundar</b>	<b>65.02.04</b>	<b>0</b>	<b>0</b>	<b>0</b>
889	Învățământ secundar inferior	65.02.04.01	0	0	0
890	<b>Școala Gimnazială nr. 5</b>		<b>3.531.000</b>	<b>2.753.000</b>	<b>2.717.930</b>
891	<b>SECȚIUNEA DE FUNCȚIONARE</b>	<b>*</b>	<b>3.486.000</b>	<b>2.632.000</b>	<b>2.610.170</b>

Nr. crt.	Denumirea indicatorilor	Cod indicator	Buget inițial an 2016 cf. HCLM nr. 23/27.01.2016	Buget final an 2016 cf. DP nr. 3552/29.12.2016	Execuție an 2016
0	1	2	3	4	5
892	<b>CHELTUIELI CURENTE</b>	<b>01</b>	<b>3.486.000</b>	<b>2.632.000</b>	<b>2.610.170</b>
893	<b>TITLUL I CHELTUIELI DE PERSONAL</b>	<b>10</b>	<b>2.769.000</b>	<b>1.966.000</b>	<b>1.955.079</b>
894	Cheltuieli salariale în bani	10.01	2.262.000	1.598.000	1.590.167
895	Contribuții	10.03	507.000	368.000	364.912
896	<b>TITLUL II BUNURI ȘI SERVICII</b>	<b>20</b>	<b>608.000</b>	<b>599.000</b>	<b>592.061</b>
897	Bunuri și servicii	20.01	365.000	298.000	292.976
898	Reparații curente	20.02	125.000	125.000	124.839
899	Bunuri de natura obiectelor de inventar	20.05	64.000	151.000	150.302
900	Deplasări, detașări, transferări	20.06	1.000	1.000	0
901	Cărți, publicații și materiale documentare	20.11	2.000	0	0
902	Pregătire profesională	20.13	2.000	0	0
903	Protecția muncii	20.14	3.000	0	0
904	Alte cheltuieli	20.30	46.000	24.000	23.944
905	<b>TITLUL IX ASISTENȚĂ SOCIALĂ</b>	<b>57</b>	<b>19.000</b>	<b>14.000</b>	<b>12.669</b>
906	Ajutoare sociale	57.02	19.000	14.000	12.669
907	Ajutoare sociale în natură	57.02.02	19.000	14.000	12.669
908	<b>TITLUL XI ALTE CHELTUIELI</b>	<b>59</b>	<b>90.000</b>	<b>53.000</b>	<b>50.361</b>
909	Burse	59.01	90.000	53.000	50.361
910	<b>SECȚIUNEA DE DEZVOLTARE</b>	<b>*</b>	<b>45.000</b>	<b>121.000</b>	<b>107.760</b>
911	<b>CHELTUIELI DE CAPITAL</b>	<b>70</b>	<b>45.000</b>	<b>121.000</b>	<b>107.760</b>
912	<b>TITLUL XIII ACTIVE NEFINANCIARE</b>	<b>71</b>	<b>45.000</b>	<b>121.000</b>	<b>107.760</b>
913	Active fixe	71.01	45.000	121.000	107.760
914	Mașini, echipamente și mijloace de transport	71.01.02	20.000	96.000	82.760
915	Alte active fixe	71.01.30	25.000	25.000	25.000
916	Din care, pe subcapitole și paragrafe:				
917	<b>SECȚIUNEA DE FUNCȚIONARE</b>	<b>*</b>	<b>3.486.000</b>	<b>2.632.000</b>	<b>2.610.170</b>
918	<b>Învățământ preșcolar și primar</b>	<b>65.02.03</b>	<b>2.164.000</b>	<b>1.562.000</b>	<b>1.551.264</b>
919	Învățământ primar	65.02.03.02	2.164.000	1.562.000	1.551.264
920	<b>Învățământ secundar</b>	<b>65.02.04</b>	<b>1.322.000</b>	<b>1.070.000</b>	<b>1.058.906</b>
921	Învățământ secundar inferior	65.02.04.01	1.322.000	1.070.000	1.058.906
922	<b>SECȚIUNEA DE DEZVOLTARE</b>	<b>*</b>	<b>45.000</b>	<b>121.000</b>	<b>107.760</b>
923	<b>Învățământ preșcolar și primar</b>	<b>65.02.03</b>	<b>45.000</b>	<b>121.000</b>	<b>107.760</b>
924	Învățământ primar	65.02.03.02	45.000	121.000	107.760
925	<b>Învățământ secundar</b>	<b>65.02.04</b>	<b>0</b>	<b>0</b>	<b>0</b>
926	Învățământ secundar inferior	65.02.04.01	0	0	0
927	<b>Școala Gimnazială ADAM NICOLAE</b>		<b>1.636.000</b>	<b>1.939.860</b>	<b>1.759.453</b>
928	<b>SECȚIUNEA DE FUNCȚIONARE</b>	<b>*</b>	<b>1.636.000</b>	<b>1.939.860</b>	<b>1.759.453</b>
929	<b>CHELTUIELI CURENTE</b>	<b>01</b>	<b>1.636.000</b>	<b>1.939.860</b>	<b>1.759.453</b>
930	<b>TITLUL I CHELTUIELI DE PERSONAL</b>	<b>10</b>	<b>1.210.000</b>	<b>1.451.200</b>	<b>1.313.745</b>
931	Cheltuieli salariale în bani	10.01	990.000	1.147.200	1.075.085
932	Contribuții	10.03	220.000	304.000	238.660
933	<b>TITLUL II BUNURI ȘI SERVICII</b>	<b>20</b>	<b>360.000</b>	<b>399.000</b>	<b>386.667</b>
934	Bunuri și servicii	20.01	204.000	207.000	196.057
935	Reparații curente	20.02	85.000	110.000	109.800
936	Bunuri de natura obiectelor de inventar	20.05	27.000	41.000	40.999
937	Deplasări, detașări, transferări	20.06	2.000	2.000	1.911
938	Pregătire profesională	20.13	2.000	2.000	2.000
939	Protecția muncii	20.14	1.000	1.000	0
940	Alte cheltuieli	20.30	39.000	36.000	35.900
941	<b>TITLUL IX ASISTENȚĂ SOCIALĂ</b>	<b>57</b>	<b>12.000</b>	<b>50.660</b>	<b>25.033</b>
942	Ajutoare sociale	57.02	12.000	50.660	25.033
943	Ajutoare sociale în numerar	57.02.01	0	38.660	25.033

Nr. crt.	Denumirea indicatorilor	Cod indicator	Buget inițial an 2016 cf. HCLM nr. 23/27.01.2016	Buget final an 2016 cf. DP nr. 3552/29.12.2016	Execuție an 2016
0	1	2	3	4	5
944	Ajutoare sociale în natură	57.02.02	12.000	12.000	0
945	<b>TITLUL XI ALTE CHELTUIELI</b>	<b>59</b>	<b>54.000</b>	<b>39.000</b>	<b>34.008</b>
946	Burse	59.01	54.000	39.000	34.008
947	Din care, pe subcapitole și paragrafe:				
948	<b>SECȚIUNEA DE FUNCȚIONARE</b>	<b>*</b>	<b>1.636.000</b>	<b>1.939.860</b>	<b>1.759.453</b>
949	<b>Învățământ preșcolar și primar</b>	<b>65.02.03</b>	<b>1.227.000</b>	<b>1.351.000</b>	<b>1.242.200</b>
950	Învățământ preșcolar	65.02.03.01	387.000	400.000	339.753
951	Învățământ primar	65.02.03.02	840.000	951.000	902.447
952	<b>Învățământ secundar</b>	<b>65.02.04</b>	<b>409.000</b>	<b>588.860</b>	<b>517.253</b>
953	Învățământ secundar inferior	65.02.04.01	409.000	588.860	517.253
954	<b>Școala Gimnazială ILARION FELEA</b>		<b>1.506.000</b>	<b>1.831.330</b>	<b>1.512.681</b>
955	<b>SECȚIUNEA DE FUNCȚIONARE</b>	<b>*</b>	<b>1.506.000</b>	<b>1.831.330</b>	<b>1.512.681</b>
956	<b>CHELTUIELI CURENTE</b>	<b>01</b>	<b>1.506.000</b>	<b>1.831.330</b>	<b>1.512.681</b>
957	<b>TITLUL I CHELTUIELI DE PERSONAL</b>	<b>10</b>	<b>1.089.000</b>	<b>1.169.200</b>	<b>1.117.830</b>
958	Cheltuieli salariale în bani	10.01	889.000	924.360	900.048
959	Contribuții	10.03	200.000	244.840	217.782
960	<b>TITLUL II BUNURI ȘI SERVICII</b>	<b>20</b>	<b>291.000</b>	<b>332.000</b>	<b>231.682</b>
961	Bunuri și servicii	20.01	180.000	209.000	160.974
962	Reparații curente	20.02	54.000	54.000	34.050
963	Bunuri de natura obiectelor de inventar	20.05	42.000	53.000	23.879
964	Deplasări, detașări, transferări	20.06	1.000	1.000	0
965	Cărți, publicații și materiale documentare	20.11	1.000	1.000	109
966	Pregătire profesională	20.13	2.000	3.000	2.710
967	Protecția muncii	20.14	1.000	1.000	0
968	Alte cheltuieli	20.30	10.000	10.000	9.960
969	<b>TITLUL IX ASISTENȚĂ SOCIALĂ</b>	<b>57</b>	<b>1.000</b>	<b>222.130</b>	<b>66.329</b>
970	Ajutoare sociale	57.02	1.000	222.130	66.329
971	Ajutoare sociale în numerar	57.02.01	0	80.130	66.329
972	Ajutoare sociale în natură	57.02.02	1.000	142.000	0
973	<b>TITLUL XI ALTE CHELTUIELI</b>	<b>59</b>	<b>125.000</b>	<b>108.000</b>	<b>96.840</b>
974	Burse	59.01	125.000	108.000	96.840
975	Din care, pe subcapitole și paragrafe:				
976	<b>SECȚIUNEA DE FUNCȚIONARE</b>	<b>*</b>	<b>1.506.000</b>	<b>1.831.330</b>	<b>1.512.681</b>
977	<b>Învățământ preșcolar și primar</b>	<b>65.02.03</b>	<b>1.059.000</b>	<b>999.380</b>	<b>862.175</b>
978	Învățământ preșcolar	65.02.03.01	153.000	89.180	75.484
979	Învățământ primar	65.02.03.02	906.000	910.200	786.691
980	<b>Învățământ secundar</b>	<b>65.02.04</b>	<b>447.000</b>	<b>690.950</b>	<b>650.506</b>
981	Învățământ secundar inferior	65.02.04.01	447.000	690.950	650.506
982	<b>Alte cheltuieli în domeniul învățământului</b>	<b>65.02.50</b>	<b>0</b>	<b>141.000</b>	<b>0</b>
983	<b>Școala Gimnazială NICOLAE BĂLCESCU</b>		<b>1.464.000</b>	<b>1.534.480</b>	<b>1.483.918</b>
984	<b>SECȚIUNEA DE FUNCȚIONARE</b>	<b>*</b>	<b>1.454.000</b>	<b>1.524.480</b>	<b>1.473.920</b>
985	<b>CHELTUIELI CURENTE</b>	<b>01</b>	<b>1.454.000</b>	<b>1.524.480</b>	<b>1.473.920</b>
986	<b>TITLUL I CHELTUIELI DE PERSONAL</b>	<b>10</b>	<b>1.222.000</b>	<b>1.204.500</b>	<b>1.165.789</b>
987	Cheltuieli salariale în bani	10.01	998.000	976.500	952.894
988	Contribuții	10.03	224.000	228.000	212.895
989	<b>TITLUL II BUNURI ȘI SERVICII</b>	<b>20</b>	<b>211.000</b>	<b>259.000</b>	<b>254.327</b>
990	Bunuri și servicii	20.01	157.000	185.000	182.347
991	Reparații curente	20.02	15.000	5.000	4.984
992	Bunuri de natura obiectelor de inventar	20.05	22.000	54.000	53.850
993	Deplasări, detașări, transferări	20.06	1.000	1.000	43
994	Cărți, publicații și materiale documentare	20.11	1.000	1.000	982
995	Pregătire profesională	20.13	2.000	1.000	680

Nr. crt.	Denumirea indicatorilor	Cod indicator	Buget inițial an 2016 cf. HCLM nr. 23/27.01.2016	Buget final an 2016 cf. DP nr. 3552/29.12.2016	Execuție an 2016
0	1	2	3	4	5
996	Protecția muncii	20.14	4.000	3.000	2.542
997	Alte cheltuieli	20.30	9.000	9.000	8.899
998	<b>TITLUL IX ASISTENȚĂ SOCIALĂ</b>	<b>57</b>	<b>3.000</b>	<b>30.980</b>	<b>28.572</b>
999	Ajutoare sociale	57.02	3.000	30.980	28.572
1000	Ajutoare sociale în numerar	57.02.01	0	27.980	27.564
1001	Ajutoare sociale în natură	57.02.02	3.000	3.000	1.008
1002	<b>TITLUL XI ALTE CHELTUIELI</b>	<b>59</b>	<b>18.000</b>	<b>30.000</b>	<b>25.232</b>
1003	Burse	59.01	18.000	30.000	25.232
1004	SECȚIUNEA DE DEZVOLTARE	*	10.000	10.000	9.998
1005	<b>CHELTUIELI DE CAPITAL</b>	<b>70</b>	<b>10.000</b>	<b>10.000</b>	<b>9.998</b>
1006	<b>TITLUL XIII ACTIVE NEFINANCIARE</b>	<b>71</b>	<b>10.000</b>	<b>10.000</b>	<b>9.998</b>
1007	Active fixe	71.01	10.000	10.000	9.998
1008	Mobilier, aparatură birotică și alte active corporale	71.01.03	10.000	10.000	9.998
1009	Din care, pe subcapitole și paragrafe:				
1010	SECȚIUNEA DE FUNCȚIONARE	*	1.454.000	1.524.480	1.473.920
1011	<b>Învățământ preșcolar și primar</b>	<b>65.02.03</b>	<b>895.000</b>	<b>907.000</b>	<b>877.581</b>
1012	Învățământ primar	65.02.03.02	895.000	907.000	877.581
1013	<b>Învățământ secundar</b>	<b>65.02.04</b>	<b>559.000</b>	<b>617.480</b>	<b>596.339</b>
1014	Învățământ secundar inferior	65.02.04.01	559.000	617.480	596.339
1015	SECȚIUNEA DE DEZVOLTARE	*	10.000	10.000	9.998
1016	<b>Învățământ preșcolar și primar</b>	<b>65.02.03</b>	<b>10.000</b>	<b>10.000</b>	<b>9.998</b>
1017	Învățământ primar	65.02.03.02	10.000	10.000	9.998
1018	<b>Învățământ secundar</b>	<b>65.02.04</b>	<b>0</b>	<b>0</b>	<b>0</b>
1019	Învățământ secundar inferior	65.02.04.01	0	0	0
1020	<b>Școala Gimnazială REGINA MARIA</b>		<b>1.620.000</b>	<b>1.808.540</b>	<b>1.745.135</b>
1021	SECȚIUNEA DE FUNCȚIONARE	*	1.575.000	1.763.540	1.700.485
1022	<b>CHELTUIELI CURENTE</b>	<b>01</b>	<b>1.575.000</b>	<b>1.763.540</b>	<b>1.700.485</b>
1023	<b>TITLUL I CHELTUIELI DE PERSONAL</b>	<b>10</b>	<b>1.283.000</b>	<b>1.372.500</b>	<b>1.349.393</b>
1024	Cheltuieli salariale în bani	10.01	1.048.000	1.112.500	1.100.463
1025	Contribuții	10.03	235.000	260.000	248.930
1026	<b>TITLUL II BUNURI ȘI SERVICII</b>	<b>20</b>	<b>260.000</b>	<b>296.000</b>	<b>266.699</b>
1027	Bunuri și servicii	20.01	163.000	182.000	174.031
1028	Reparații curente	20.02	15.000	17.000	15.172
1029	Bunuri de natura obiectelor de inventar	20.05	37.000	73.000	57.871
1030	Deplasări, detașări, transferări	20.06	2.000	1.000	142
1031	Cărți, publicații și materiale documentare	20.11	2.000	2.000	1.992
1032	Pregătire profesională	20.13	2.000	1.000	450
1033	Protecția muncii	20.14	5.000	4.000	3.244
1034	Alte cheltuieli	20.30	34.000	16.000	13.797
1035	<b>TITLUL IX ASISTENȚĂ SOCIALĂ</b>	<b>57</b>	<b>2.000</b>	<b>38.040</b>	<b>33.818</b>
1036	Ajutoare sociale	57.02	2.000	38.040	33.818
1037	Ajutoare sociale în numerar	57.02.01	0	36.040	33.623
1038	Ajutoare sociale în natură	57.02.02	2.000	2.000	195
1039	<b>TITLUL XI ALTE CHELTUIELI</b>	<b>59</b>	<b>30.000</b>	<b>57.000</b>	<b>50.575</b>
1040	Burse	59.01	30.000	57.000	50.575
1041	SECȚIUNEA DE DEZVOLTARE	*	45.000	45.000	44.650
1042	<b>CHELTUIELI DE CAPITAL</b>	<b>70</b>	<b>45.000</b>	<b>45.000</b>	<b>44.650</b>
1043	<b>TITLUL XIII ACTIVE NEFINANCIARE</b>	<b>71</b>	<b>45.000</b>	<b>45.000</b>	<b>44.650</b>
1044	Active fixe	71.01	45.000	45.000	44.650
1045	Mașini, echipamente și mijloace de transport	71.01.02	25.000	25.000	24.970
1046	Alte active fixe	71.01.30	20.000	20.000	19.680
1047	Din care, pe subcapitole și paragrafe:				
1048	SECȚIUNEA DE FUNCȚIONARE	*	1.575.000	1.763.540	1.700.485

Nr. crt.	Denumirea indicatorilor	Cod indicator	Buget inițial an 2016 cf. HCLM nr. 23/27.01.2016	Buget final an 2016 cf. DP nr. 3552/29.12.2016	Execuție an 2016
0	1	2	3	4	5
1049	<b>Învățământ preșcolar și primar</b>	<b>65.02.03</b>	<b>1.083.000</b>	<b>1.118.200</b>	<b>1.068.873</b>
1050	Învățământ primar	65.02.03.02	1.083.000	1.118.200	1.068.873
1051	<b>Învățământ secundar</b>	<b>65.02.04</b>	<b>492.000</b>	<b>645.340</b>	<b>631.612</b>
1052	Învățământ secundar inferior	65.02.04.01	492.000	645.340	631.612
1053	<b>SECȚIUNEA DE DEZVOLTARE</b>	<b>*</b>	<b>45.000</b>	<b>45.000</b>	<b>44.650</b>
1054	<b>Învățământ preșcolar și primar</b>	<b>65.02.03</b>	<b>45.000</b>	<b>45.000</b>	<b>44.650</b>
1055	Învățământ primar	65.02.03.02	45.000	45.000	44.650
1056	<b>Învățământ secundar</b>	<b>65.02.04</b>	<b>0</b>	<b>0</b>	<b>0</b>
1057	Învățământ secundar inferior	65.02.04.01	0	0	0
1058	<b>Școala Gimnazială ARON COTRUȘ</b>		<b>2.481.000</b>	<b>2.701.040</b>	<b>2.639.232</b>
1059	<b>SECȚIUNEA DE FUNCȚIONARE</b>	<b>*</b>	<b>2.481.000</b>	<b>2.701.040</b>	<b>2.639.232</b>
1060	<b>CHELTUIELI CURENTE</b>	<b>01</b>	<b>2.481.000</b>	<b>2.701.040</b>	<b>2.639.232</b>
1061	<b>TITLUL I CHELTUIELI DE PERSONAL</b>	<b>10</b>	<b>2.022.000</b>	<b>2.172.200</b>	<b>2.122.216</b>
1062	Cheltuieli salariale în bani	10.01	1.652.000	1.756.200	1.720.357
1063	Contribuții	10.03	370.000	416.000	401.859
1064	<b>TITLUL II BUNURI ȘI SERVICII</b>	<b>20</b>	<b>393.000</b>	<b>437.000</b>	<b>434.124</b>
1065	Bunuri și servicii	20.01	300.000	290.000	288.434
1066	Reparații curente	20.02	15.000	15.000	14.814
1067	Bunuri de natura obiectelor de inventar	20.05	32.000	77.000	76.953
1068	Deplasări, detașări, transferări	20.06	1.000	1.000	334
1069	Pregătire profesională	20.13	2.000	1.000	700
1070	Protecția muncii	20.14	15.000	15.000	14.953
1071	Alte cheltuieli	20.30	28.000	38.000	37.936
1072	<b>TITLUL IX ASISTENȚĂ SOCIALĂ</b>	<b>57</b>	<b>3.000</b>	<b>33.840</b>	<b>29.458</b>
1073	Ajutoare sociale	57.02	3.000	33.840	29.458
1074	Ajutoare sociale în numerar	57.02.01	0	29.840	26.164
1075	Ajutoare sociale în natură	57.02.02	3.000	4.000	3.294
1076	<b>TITLUL XI ALTE CHELTUIELI</b>	<b>59</b>	<b>63.000</b>	<b>58.000</b>	<b>53.434</b>
1077	Burse	59.01	63.000	58.000	53.434
1078	Din care, pe subcapitole și paragrafe:				
1079	<b>SECȚIUNEA DE FUNCȚIONARE</b>	<b>*</b>	<b>2.481.000</b>	<b>2.701.040</b>	<b>2.639.232</b>
1080	<b>Învățământ preșcolar și primar</b>	<b>65.02.03</b>	<b>1.547.000</b>	<b>1.657.000</b>	<b>1.630.116</b>
1081	Învățământ primar	65.02.03.02	1.547.000	1.657.000	1.630.116
1082	<b>Învățământ secundar</b>	<b>65.02.04</b>	<b>934.000</b>	<b>1.044.040</b>	<b>1.009.116</b>
1083	Învățământ secundar inferior	65.02.04.01	934.000	1.044.040	1.009.116
1084	<b>Școala Gimnazială AVRAM IANCU</b>		<b>2.567.000</b>	<b>3.022.000</b>	<b>2.871.577</b>
1085	<b>SECȚIUNEA DE FUNCȚIONARE</b>	<b>*</b>	<b>2.449.000</b>	<b>2.896.000</b>	<b>2.756.337</b>
1086	<b>CHELTUIELI CURENTE</b>	<b>01</b>	<b>2.449.000</b>	<b>2.896.000</b>	<b>2.756.337</b>
1087	<b>TITLUL I CHELTUIELI DE PERSONAL</b>	<b>10</b>	<b>2.059.000</b>	<b>2.419.000</b>	<b>2.316.030</b>
1088	Cheltuieli salariale în bani	10.01	1.681.000	1.965.227	1.890.267
1089	Contribuții	10.03	378.000	453.773	425.763
1090	<b>TITLUL II BUNURI ȘI SERVICII</b>	<b>20</b>	<b>342.000</b>	<b>421.000</b>	<b>384.890</b>
1091	Bunuri și servicii	20.01	255.000	331.000	307.341
1092	Reparații curente	20.02	30.000	10.000	5.380
1093	Bunuri de natura obiectelor de inventar	20.05	22.000	43.000	40.977
1094	Deplasări, detașări, transferări	20.06	1.000	1.000	0
1095	Cărți, publicații și materiale documentare	20.11	2.000	2.000	0
1096	Pregătire profesională	20.13	2.000	4.000	4.000
1097	Protecția muncii	20.14	2.000	2.000	270
1098	Alte cheltuieli	20.30	28.000	28.000	26.922
1099	<b>TITLUL IX ASISTENȚĂ SOCIALĂ</b>	<b>57</b>	<b>3.000</b>	<b>3.000</b>	<b>2.692</b>
1100	Ajutoare sociale	57.02	3.000	3.000	2.692
1101	Ajutoare sociale în natură	57.02.02	3.000	3.000	2.692

Nr. crt.	Denumirea indicatorilor	Cod indicator	Buget inițial an 2016 cf. HCLM nr. 23/27.01.2016	Buget final an 2016 cf. DP nr. 3552/29.12.2016	Execuție an 2016
0	1	2	3	4	5
1102	<b>TITLUL XI ALTE CHELTUIELI</b>	<b>59</b>	<b>45.000</b>	<b>53.000</b>	<b>52.725</b>
1103	Burse	59.01	45.000	53.000	52.725
1104	<b>SECȚIUNEA DE DEZVOLTARE</b>	<b>*</b>	<b>118.000</b>	<b>126.000</b>	<b>115.240</b>
1105	<b>CHELTUIELI DE CAPITAL</b>	<b>70</b>	<b>118.000</b>	<b>126.000</b>	<b>115.240</b>
1106	<b>TITLUL XIII ACTIVE NEFINANCIARE</b>	<b>71</b>	<b>118.000</b>	<b>126.000</b>	<b>115.240</b>
1107	Active fixe	71.01	118.000	126.000	115.240
1108	Mașini, echipamente și mijloace de transport	71.01.02	19.000	19.000	16.570
1109	Mobilier, aparatură birotică și alte active corporale	71.01.03	46.000	46.000	45.990
1110	Alte active fixe	71.01.30	53.000	61.000	52.680
1111	<b>Din care, pe subcapitole și paragrafe:</b>				
1112	<b>SECȚIUNEA DE FUNCȚIONARE</b>	<b>*</b>	<b>2.449.000</b>	<b>2.896.000</b>	<b>2.756.337</b>
1113	<b>Învățământ preșcolar și primar</b>	<b>65.02.03</b>	<b>975.000</b>	<b>877.000</b>	<b>852.410</b>
1114	Învățământ primar	65.02.03.02	975.000	877.000	852.410
1115	<b>Învățământ secundar</b>	<b>65.02.04</b>	<b>994.000</b>	<b>1.539.000</b>	<b>1.487.257</b>
1116	Învățământ secundar inferior	65.02.04.01	994.000	1.539.000	1.487.257
1117	<b>Învățământ nedefinibil prin nivel</b>	<b>65.02.07</b>	<b>480.000</b>	<b>480.000</b>	<b>416.670</b>
1118	Învățământ special	65.02.07.04	480.000	480.000	416.670
1119	<b>SECȚIUNEA DE DEZVOLTARE</b>	<b>*</b>	<b>118.000</b>	<b>126.000</b>	<b>115.240</b>
1120	<b>Învățământ preșcolar și primar</b>	<b>65.02.03</b>	<b>118.000</b>	<b>126.000</b>	<b>115.240</b>
1121	Învățământ primar	65.02.03.02	118.000	126.000	115.240
1122	<b>Învățământ secundar</b>	<b>65.02.04</b>	<b>0</b>	<b>0</b>	<b>0</b>
1123	Învățământ secundar inferior	65.02.04.01	0	0	0
1124	<b>Învățământ nedefinibil prin nivel</b>	<b>65.02.07</b>	<b>0</b>	<b>0</b>	<b>0</b>
1125	Învățământ special	65.02.07.04	0	0	0
1126	<b>Școala Gimnazială AUREL VLAICU</b>		<b>3.583.000</b>	<b>3.947.610</b>	<b>3.795.535</b>
1127	<b>SECȚIUNEA DE FUNCȚIONARE</b>	<b>*</b>	<b>3.583.000</b>	<b>3.947.610</b>	<b>3.795.535</b>
1128	<b>CHELTUIELI CURENTE</b>	<b>01</b>	<b>3.583.000</b>	<b>3.947.610</b>	<b>3.795.535</b>
1129	<b>TITLUL I CHELTUIELI DE PERSONAL</b>	<b>10</b>	<b>2.928.000</b>	<b>3.264.800</b>	<b>3.154.166</b>
1130	Cheltuieli salariale în bani	10.01	2.392.000	2.625.800	2.564.409
1131	Contribuții	10.03	536.000	639.000	589.757
1132	<b>TITLUL II BUNURI ȘI SERVICII</b>	<b>20</b>	<b>422.000</b>	<b>440.000</b>	<b>416.227</b>
1133	Bunuri și servicii	20.01	362.000	239.000	235.822
1134	Reparații curente	20.02	15.000	49.000	31.094
1135	Bunuri de natura obiectelor de inventar	20.05	27.000	132.000	131.799
1136	Deplasări, detașări, transferări	20.06	1.000	2.000	949
1137	Cărți, publicații și materiale documentare	20.11	2.000	4.000	3.918
1138	Pregătire profesională	20.13	2.000	3.000	2.700
1139	Protecția muncii	20.14	1.000	1.000	506
1140	Alte cheltuieli	20.30	12.000	10.000	9.439
1141	<b>TITLUL IX ASISTENȚĂ SOCIALĂ</b>	<b>57</b>	<b>25.000</b>	<b>39.810</b>	<b>30.652</b>
1142	Ajutoare sociale	57.02	25.000	39.810	30.652
1143	Ajutoare sociale în numerar	57.02.01	0	14.810	14.695
1144	Ajutoare sociale în natură	57.02.02	25.000	25.000	15.957
1145	<b>TITLUL XI ALTE CHELTUIELI</b>	<b>59</b>	<b>208.000</b>	<b>203.000</b>	<b>194.490</b>
1146	Burse	59.01	208.000	203.000	194.490
1147	<b>Din care, pe subcapitole și paragrafe:</b>				
1148	<b>SECȚIUNEA DE FUNCȚIONARE</b>	<b>*</b>	<b>3.583.000</b>	<b>3.947.610</b>	<b>3.795.535</b>
1149	<b>Învățământ preșcolar și primar</b>	<b>65.02.03</b>	<b>2.128.000</b>	<b>2.022.000</b>	<b>1.945.641</b>
1150	Învățământ primar	65.02.03.02	2.128.000	2.022.000	1.945.641
1151	<b>Învățământ secundar</b>	<b>65.02.04</b>	<b>1.455.000</b>	<b>1.925.610</b>	<b>1.849.894</b>
1152	Învățământ secundar inferior	65.02.04.01	1.455.000	1.925.610	1.849.894
1153	<b>Școala Gimnazială FRAȚII NEUMAN</b>		<b>910.000</b>	<b>1.288.340</b>	<b>1.187.327</b>
1154	<b>SECȚIUNEA DE FUNCȚIONARE</b>	<b>*</b>	<b>910.000</b>	<b>1.288.340</b>	<b>1.187.327</b>



Nr. crt.	Denumirea indicatorilor	Cod indicator	Buget inițial an 2016 cf. HCLM nr. 23/27.01.2016	Buget final an 2016 cf. DP nr. 3552/29.12.2016	Execuție an 2016
0	1	2	3	4	5
1155	<b>CHELTUIELI CURENTE</b>	<b>01</b>	<b>910.000</b>	<b>1.288.340</b>	<b>1.187.327</b>
1156	<b>TITLUL I CHELTUIELI DE PERSONAL</b>	<b>10</b>	<b>641.000</b>	<b>932.100</b>	<b>898.791</b>
1157	Cheltuieli salariale în bani	10.01	524.000	747.100	734.138
1158	Contribuții	10.03	117.000	185.000	164.653
1159	<b>TITLUL II BUNURI ȘI SERVICII</b>	<b>20</b>	<b>225.000</b>	<b>248.000</b>	<b>193.300</b>
1160	Bunuri și servicii	20.01	185.000	179.000	133.185
1161	Reparații curente	20.02	10.000	10.000	4.266
1162	Bunuri de natura obiectelor de inventar	20.05	13.000	40.000	39.898
1163	Cărți, publicații și materiale documentare	20.11	2.000	2.000	2.000
1164	Pregătire profesională	20.13	2.000	2.000	890
1165	Protecția muncii	20.14	1.000	1.000	24
1166	Alte cheltuieli	20.30	12.000	14.000	13.037
1167	<b>TITLUL IX ASISTENȚĂ SOCIALĂ</b>	<b>57</b>	<b>2.000</b>	<b>66.240</b>	<b>64.356</b>
1168	Ajutoare sociale	57.02	2.000	66.240	64.356
1169	Ajutoare sociale în numerar	57.02.01	0	64.240	64.033
1170	Ajutoare sociale în natură	57.02.02	2.000	2.000	323
1171	<b>TITLUL XI ALTE CHELTUIELI</b>	<b>59</b>	<b>42.000</b>	<b>42.000</b>	<b>30.880</b>
1172	Burse	59.01	42.000	42.000	30.880
1173	Din care, pe subcapitole și paragrafe:				
1174	<b>SECȚIUNEA DE FUNCȚIONARE</b>	<b>*</b>	<b>910.000</b>	<b>1.288.340</b>	<b>1.187.327</b>
1175	<b>Învățământ preșcolar și primar</b>	<b>65.02.03</b>	<b>380.000</b>	<b>511.000</b>	<b>484.296</b>
1176	Învățământ preșcolar	65.02.03.01	180.000	243.000	234.125
1177	Învățământ primar	65.02.03.02	200.000	268.000	250.171
1178	<b>Învățământ secundar</b>	<b>65.02.04</b>	<b>530.000</b>	<b>777.340</b>	<b>703.031</b>
1179	Învățământ secundar inferior	65.02.04.01	530.000	777.340	703.031
1180	<b>Școala Gimnazială CAIUS IACOB</b>		<b>2.415.000</b>	<b>2.476.290</b>	<b>2.441.220</b>
1181	<b>SECȚIUNEA DE FUNCȚIONARE</b>	<b>*</b>	<b>2.365.000</b>	<b>2.426.290</b>	<b>2.391.220</b>
1182	<b>CHELTUIELI CURENTE</b>	<b>01</b>	<b>2.365.000</b>	<b>2.426.290</b>	<b>2.391.220</b>
1183	<b>TITLUL I CHELTUIELI DE PERSONAL</b>	<b>10</b>	<b>1.949.000</b>	<b>1.967.600</b>	<b>1.938.544</b>
1184	Cheltuieli salariale în bani	10.01	1.592.000	1.606.600	1.581.862
1185	Contribuții	10.03	357.000	361.000	356.682
1186	<b>TITLUL II BUNURI ȘI SERVICII</b>	<b>20</b>	<b>366.000</b>	<b>404.000</b>	<b>402.517</b>
1187	Bunuri și servicii	20.01	264.000	222.000	221.681
1188	Reparații curente	20.02	40.000	40.000	39.998
1189	Bunuri de natura obiectelor de inventar	20.05	29.000	122.000	121.993
1190	Deplasări, detașări, transferări	20.06	1.000	1.000	780
1191	Cărți, publicații și materiale documentare	20.11	2.000	0	0
1192	Pregătire profesională	20.13	2.000	0	0
1193	Protecția muncii	20.14	1.000	0	0
1194	Alte cheltuieli	20.30	27.000	19.000	18.065
1195	<b>TITLUL IX ASISTENȚĂ SOCIALĂ</b>	<b>57</b>	<b>2.000</b>	<b>24.690</b>	<b>20.993</b>
1196	Ajutoare sociale	57.02	2.000	24.690	20.993
1197	Ajutoare sociale în numerar	57.02.01	0	23.690	20.896
1198	Ajutoare sociale în natură	57.02.02	2.000	1.000	97
1199	<b>TITLUL XI ALTE CHELTUIELI</b>	<b>59</b>	<b>48.000</b>	<b>30.000</b>	<b>29.166</b>
1200	Burse	59.01	48.000	30.000	29.166
1201	<b>SECȚIUNEA DE DEZVOLTARE</b>	<b>*</b>	<b>50.000</b>	<b>50.000</b>	<b>50.000</b>
1202	<b>CHELTUIELI DE CAPITAL</b>	<b>70</b>	<b>50.000</b>	<b>50.000</b>	<b>50.000</b>
1203	<b>TITLUL XIII ACTIVE NEFINANCIARE</b>	<b>71</b>	<b>50.000</b>	<b>50.000</b>	<b>50.000</b>
1204	Active fixe	71.01	50.000	50.000	50.000
1205	Mașini, echipamente și mijloace de transport	71.01.02	0	30.000	30.000
1206	Alte active fixe	71.01.30	50.000	20.000	20.000

Nr. crt.	Denumirea indicatorilor	Cod indicator	Buget inițial an 2016 cf. HCLM nr. 23/27.01.2016	Buget final an 2016 cf. DP nr. 3552/29.12.2016	Execuție an 2016
0	1	2	3	4	5
1207	Din care, pe subcapitole și paragrafe:				
1208	<b>SECȚIUNEA DE FUNCȚIONARE</b>	*	<b>2.365.000</b>	<b>2.426.290</b>	<b>2.391.220</b>
1209	<b>Învățământ preșcolar și primar</b>	<b>65.02.03</b>	<b>1.611.000</b>	<b>1.836.100</b>	<b>1.828.701</b>
1210	Învățământ primar	65.02.03.02	1.611.000	1.836.100	1.828.701
1211	<b>Învățământ secundar</b>	<b>65.02.04</b>	<b>754.000</b>	<b>590.190</b>	<b>562.519</b>
1212	Învățământ secundar inferior	65.02.04.01	754.000	590.190	562.519
1213	<b>SECȚIUNEA DE DEZVOLTARE</b>	*	<b>50.000</b>	<b>50.000</b>	<b>50.000</b>
1214	<b>Învățământ preșcolar și primar</b>	<b>65.02.03</b>	<b>50.000</b>	<b>50.000</b>	<b>50.000</b>
1215	Învățământ primar	65.02.03.02	50.000	50.000	50.000
1216	<b>Învățământ secundar</b>	<b>65.02.04</b>	<b>0</b>	<b>0</b>	<b>0</b>
1217	Învățământ secundar inferior	65.02.04.01	0	0	0
1218	<b>Colegiul ECONOMIC</b>		<b>3.152.000</b>	<b>3.757.400</b>	<b>3.608.983</b>
1219	<b>SECȚIUNEA DE FUNCȚIONARE</b>	*	<b>3.152.000</b>	<b>3.757.400</b>	<b>3.608.983</b>
1220	<b>CHELTUIELI CURENTE</b>	<b>01</b>	<b>3.152.000</b>	<b>3.757.400</b>	<b>3.608.983</b>
1221	<b>TITLUL I CHELTUIELI DE PERSONAL</b>	<b>10</b>	<b>2.550.000</b>	<b>3.032.400</b>	<b>2.960.483</b>
1222	Cheltuieli salariale în bani	10.01	2.083.000	2.469.400	2.418.071
1223	Contribuții	10.03	467.000	563.000	542.412
1224	<b>TITLUL II BUNURI ȘI SERVICII</b>	<b>20</b>	<b>368.000</b>	<b>391.000</b>	<b>389.652</b>
1225	Bunuri și servicii	20.01	311.000	291.000	290.431
1226	Reparații curente	20.02	15.000	15.000	14.875
1227	Bunuri de natura obiectelor de inventar	20.05	25.000	68.000	67.930
1228	Deplasări, detașări, transferări	20.06	1.000	1.000	791
1229	Cărți, publicații și materiale documentare	20.11	2.000	2.000	1.984
1230	Pregătire profesională	20.13	2.000	2.000	1.689
1231	Protecția muncii	20.14	1.000	1.000	963
1232	Alte cheltuieli	20.30	11.000	11.000	10.989
1233	<b>TITLUL VII ALTE TRANSFERURI</b>	<b>55</b>	<b>108.000</b>	<b>108.000</b>	<b>72.000</b>
1234	A. Transferuri interne	55.01	108.000	108.000	72.000
1235	Alte transferuri curente interne	55.01.18	108.000	108.000	72.000
1236	<b>TITLUL IX ASISTENȚĂ SOCIALĂ</b>	<b>57</b>	<b>75.000</b>	<b>75.000</b>	<b>49.821</b>
1237	Ajutoare sociale	57.02	75.000	75.000	49.821
1238	Ajutoare sociale în natură	57.02.02	75.000	75.000	49.821
1239	<b>TITLUL XI ALTE CHELTUIELI</b>	<b>59</b>	<b>51.000</b>	<b>151.000</b>	<b>137.027</b>
1240	Burse	59.01	51.000	151.000	137.027
1241	Din care, pe subcapitole și paragrafe:				
1242	<b>SECȚIUNEA DE FUNCȚIONARE</b>	*	<b>3.152.000</b>	<b>3.757.400</b>	<b>3.608.983</b>
1243	<b>Învățământ secundar</b>	<b>65.02.04</b>	<b>3.152.000</b>	<b>3.757.400</b>	<b>3.608.983</b>
1244	Învățământ secundar superior	65.02.04.02	3.152.000	3.757.400	3.608.983
1245	<b>Colegiul Tehnic AUREL VLAICU</b>		<b>1.933.000</b>	<b>2.563.800</b>	<b>2.496.591</b>
1246	<b>SECȚIUNEA DE FUNCȚIONARE</b>	*	<b>1.933.000</b>	<b>2.563.800</b>	<b>2.496.591</b>
1247	<b>CHELTUIELI CURENTE</b>	<b>01</b>	<b>1.933.000</b>	<b>2.563.800</b>	<b>2.496.591</b>
1248	<b>TITLUL I CHELTUIELI DE PERSONAL</b>	<b>10</b>	<b>1.511.000</b>	<b>2.127.800</b>	<b>2.072.014</b>
1249	Cheltuieli salariale în bani	10.01	1.234.000	1.731.800	1.690.818
1250	Contribuții	10.03	277.000	396.000	381.196
1251	<b>TITLUL II BUNURI ȘI SERVICII</b>	<b>20</b>	<b>382.000</b>	<b>405.000</b>	<b>399.490</b>
1252	Bunuri și servicii	20.01	310.000	330.000	326.038
1253	Reparații curente	20.02	15.000	5.000	4.801
1254	Bunuri de natura obiectelor de inventar	20.05	22.000	16.000	15.870
1255	Deplasări, detașări, transferări	20.06	1.000	0	0
1256	Pregătire profesională	20.13	2.000	3.000	2.760
1257	Protecția muncii	20.14	1.000	0	0
1258	Alte cheltuieli	20.30	31.000	51.000	50.021
1259	<b>TITLUL IX ASISTENȚĂ SOCIALĂ</b>	<b>57</b>	<b>18.000</b>	<b>13.000</b>	<b>11.404</b>

Nr. crt.	Denumirea indicatorilor	Cod indicator	Buget inițial an 2016 cf. HCLM nr. 23/27.01.2016	Buget final an 2016 cf. DP nr. 3552/29.12.2016	Execuție an 2016
0	1	2	3	4	5
1260	Ajutoare sociale	57.02	18.000	13.000	11.404
1261	Ajutoare sociale în natură	57.02.02	18.000	13.000	11.404
1262	<b>TITLUL XI ALTE CHELTUIELI</b>	<b>59</b>	<b>22.000</b>	<b>18.000</b>	<b>13.683</b>
1263	Burse	59.01	22.000	18.000	13.683
1264	<b>Din care, pe subcapitole și paragrafe:</b>				
1265	<b>SECȚIUNEA DE FUNCȚIONARE</b>	<b>*</b>	<b>1.933.000</b>	<b>2.563.800</b>	<b>2.496.591</b>
1266	<b>Învățământ secundar</b>	<b>65.02.04</b>	<b>1.933.000</b>	<b>2.563.800</b>	<b>2.496.591</b>
1267	Învățământ secundar superior	65.02.04.02	1.933.000	2.563.800	2.496.591
1268	<b>Liceul Tehnologic IULIU MANTU</b>		<b>2.140.000</b>	<b>1.881.000</b>	<b>1.848.849</b>
1269	<b>SECȚIUNEA DE FUNCȚIONARE</b>	<b>*</b>	<b>2.140.000</b>	<b>1.870.000</b>	<b>1.838.786</b>
1270	<b>CHELTUIELI CURENTE</b>	<b>01</b>	<b>2.140.000</b>	<b>1.870.000</b>	<b>1.838.786</b>
1271	<b>TITLUL I CHELTUIELI DE PERSONAL</b>	<b>10</b>	<b>1.640.000</b>	<b>1.440.000</b>	<b>1.427.350</b>
1272	Cheltuieli salariale în bani	10.01	1.340.000	1.174.000	1.164.798
1273	Contribuții	10.03	300.000	266.000	262.552
1274	<b>TITLUL II BUNURI ȘI SERVICII</b>	<b>20</b>	<b>446.000</b>	<b>396.000</b>	<b>381.229</b>
1275	Bunuri și servicii	20.01	360.000	294.000	285.282
1276	Reparații curente	20.02	44.000	67.000	65.990
1277	Bunuri de natura obiectelor de inventar	20.05	30.000	28.000	25.112
1278	Deplasări, detașări, transferări	20.06	1.000	1.000	270
1279	Cărți, publicații și materiale documentare	20.11	1.000	1.000	0
1280	Pregătire profesională	20.13	2.000	0	0
1281	Protecția muncii	20.14	1.000	0	0
1282	Alte cheltuieli	20.30	7.000	5.000	4.575
1283	<b>TITLUL IX ASISTENȚĂ SOCIALĂ</b>	<b>57</b>	<b>35.000</b>	<b>20.000</b>	<b>17.793</b>
1284	Ajutoare sociale	57.02	35.000	20.000	17.793
1285	Ajutoare sociale în natură	57.02.02	35.000	20.000	17.793
1286	<b>TITLUL XI ALTE CHELTUIELI</b>	<b>59</b>	<b>19.000</b>	<b>14.000</b>	<b>12.414</b>
1287	Burse	59.01	19.000	14.000	12.414
1288	<b>SECȚIUNEA DE DEZVOLTARE</b>	<b>*</b>	<b>0</b>	<b>11.000</b>	<b>10.063</b>
1289	<b>CHELTUIELI DE CAPITAL</b>	<b>70</b>	<b>0</b>	<b>11.000</b>	<b>10.063</b>
1290	<b>TITLUL XIII ACTIVE NEFINANCIARE</b>	<b>71</b>	<b>0</b>	<b>11.000</b>	<b>10.063</b>
1291	Active fixe	71.01	0	11.000	10.063
1292	Mobilier, aparatură birotică și alte active corporale	71.01.03	0	11.000	10.063
1293	<b>Din care, pe subcapitole și paragrafe:</b>				
1294	<b>SECȚIUNEA DE FUNCȚIONARE</b>	<b>*</b>	<b>2.140.000</b>	<b>1.870.000</b>	<b>1.838.786</b>
1295	<b>Învățământ secundar</b>	<b>65.02.04</b>	<b>2.140.000</b>	<b>1.870.000</b>	<b>1.838.786</b>
1296	Învățământ secundar superior	65.02.04.02	2.140.000	1.870.000	1.838.786
1297	<b>SECȚIUNEA DE DEZVOLTARE</b>	<b>*</b>	<b>0</b>	<b>11.000</b>	<b>10.063</b>
1298	<b>Învățământ secundar</b>	<b>65.02.04</b>	<b>0</b>	<b>11.000</b>	<b>10.063</b>
1299	Învățământ secundar superior	65.02.04.02	0	11.000	10.063
1300	<b>Liceul Tehnologic de Electronică și Automatizări CAIUS IACOB</b>		<b>2.682.000</b>	<b>2.761.700</b>	<b>2.613.656</b>
1301	<b>SECȚIUNEA DE FUNCȚIONARE</b>	<b>*</b>	<b>2.660.000</b>	<b>2.739.700</b>	<b>2.613.656</b>
1302	<b>CHELTUIELI CURENTE</b>	<b>01</b>	<b>2.660.000</b>	<b>2.739.700</b>	<b>2.613.656</b>
1303	<b>TITLUL I CHELTUIELI DE PERSONAL</b>	<b>10</b>	<b>2.201.000</b>	<b>2.183.700</b>	<b>2.068.888</b>
1304	Cheltuieli salariale în bani	10.01	1.798.000	1.756.700	1.683.768
1305	Contribuții	10.03	403.000	427.000	385.120
1306	<b>TITLUL II BUNURI ȘI SERVICII</b>	<b>20</b>	<b>346.000</b>	<b>500.000</b>	<b>495.681</b>
1307	Bunuri și servicii	20.01	284.000	383.000	382.397
1308	Reparații curente	20.02	20.000	70.000	69.606
1309	Bunuri de natura obiectelor de inventar	20.05	20.000	32.000	31.381
1310	Deplasări, detașări, transferări	20.06	1.000	0	0

Nr. crt.	Denumirea indicatorilor	Cod indicator	Buget inițial an 2016 cf. HCLM nr. 23/27.01.2016	Buget final an 2016 cf. DP nr. 3552/29.12.2016	Execuție an 2016
0	1	2	3	4	5
1311	Pregătire profesională	20.13	2.000	2.000	635
1312	Protecția muncii	20.14	4.000	1.000	400
1313	Alte cheltuieli	20.30	15.000	12.000	11.262
1314	<b>TITLUL VII ALTE TRANSFERURI</b>	<b>55</b>	<b>51.000</b>	<b>0</b>	<b>0</b>
1315	A. Transferuri interne	55.01	51.000	0	0
1316	Alte transferuri curente interne	55.01.18	51.000	0	0
1317	<b>TITLUL IX ASISTENȚĂ SOCIALĂ</b>	<b>57</b>	<b>20.000</b>	<b>20.000</b>	<b>15.003</b>
1318	Ajutoare sociale	57.02	20.000	20.000	15.003
1319	Ajutoare sociale în natură	57.02.02	20.000	20.000	15.003
1320	<b>TITLUL XI ALTE CHELTUIELI</b>	<b>59</b>	<b>42.000</b>	<b>36.000</b>	<b>34.084</b>
1321	Burse	59.01	42.000	36.000	34.084
1322	SECȚIUNEA DE DEZVOLTARE	*	22.000	22.000	0
1323	<b>CHELTUIELI DE CAPITAL</b>	<b>70</b>	<b>22.000</b>	<b>22.000</b>	<b>0</b>
1324	<b>TITLUL XIII ACTIVE NEFINANCIARE</b>	<b>71</b>	<b>22.000</b>	<b>22.000</b>	<b>0</b>
1325	Active fixe	71.01	22.000	22.000	0
1326	Mașini, echipamente și mijloace de transport	71.01.02	17.000	17.000	0
1327	Mobilier, aparatură birotică și alte active corporale	71.01.03	5.000	5.000	0
1328	Din care, pe subcapitole și paragrafe:				
1329	SECȚIUNEA DE FUNCȚIONARE	*	2.660.000	2.739.700	2.613.656
1330	<b>Învățământ secundar</b>	<b>65.02.04</b>	<b>2.660.000</b>	<b>2.739.700</b>	<b>2.613.656</b>
1331	Învățământ secundar superior	65.02.04.02	2.660.000	2.739.700	2.613.656
1332	SECȚIUNEA DE DEZVOLTARE	*	22.000	22.000	0
1333	<b>Învățământ secundar</b>	<b>65.02.04</b>	<b>22.000</b>	<b>22.000</b>	<b>0</b>
1334	Învățământ secundar superior	65.02.04.02	22.000	22.000	0
1335	<b>Liceul Tehnologic IULIU MOLDOVAN</b>		<b>1.739.000</b>	<b>2.017.100</b>	<b>1.852.518</b>
1336	SECȚIUNEA DE FUNCȚIONARE	*	1.739.000	2.009.100	1.844.554
1337	<b>CHELTUIELI CURENTE</b>	<b>01</b>	<b>1.739.000</b>	<b>2.009.100</b>	<b>1.844.554</b>
1338	<b>TITLUL I CHELTUIELI DE PERSONAL</b>	<b>10</b>	<b>1.245.000</b>	<b>1.519.100</b>	<b>1.463.562</b>
1339	Cheltuieli salariale în bani	10.01	1.018.000	1.222.100	1.194.401
1340	Contribuții	10.03	227.000	297.000	269.161
1341	<b>TITLUL II BUNURI ȘI SERVICII</b>	<b>20</b>	<b>473.000</b>	<b>477.000</b>	<b>369.607</b>
1342	Bunuri și servicii	20.01	421.000	421.000	340.469
1343	Reparații curente	20.02	11.000	11.000	996
1344	Bunuri de natura obiectelor de inventar	20.05	12.000	16.000	7.886
1345	Deplasări, detașări, transferări	20.06	1.000	1.000	0
1346	Cărți, publicații și materiale documentare	20.11	2.000	2.000	557
1347	Pregătire profesională	20.13	2.000	2.000	2.000
1348	Protecția muncii	20.14	3.000	3.000	2.453
1349	Alte cheltuieli	20.30	21.000	21.000	15.246
1350	<b>TITLUL IX ASISTENȚĂ SOCIALĂ</b>	<b>57</b>	<b>4.000</b>	<b>4.000</b>	<b>3.310</b>
1351	Ajutoare sociale	57.02	4.000	4.000	3.310
1352	Ajutoare sociale în natură	57.02.02	4.000	4.000	3.310
1353	<b>TITLUL XI ALTE CHELTUIELI</b>	<b>59</b>	<b>17.000</b>	<b>9.000</b>	<b>8.075</b>
1354	Burse	59.01	17.000	9.000	8.075
1355	SECȚIUNEA DE DEZVOLTARE	*	0	8.000	7.964
1356	<b>CHELTUIELI DE CAPITAL</b>	<b>70</b>	<b>0</b>	<b>8.000</b>	<b>7.964</b>
1357	<b>TITLUL XIII ACTIVE NEFINANCIARE</b>	<b>71</b>	<b>0</b>	<b>8.000</b>	<b>7.964</b>
1358	Active fixe	71.01	0	8.000	7.964
1359	Mobilier, aparatură birotică și alte active corporale	71.01.03	0	8.000	7.964
1360	Din care, pe subcapitole și paragrafe:				
1361	SECȚIUNEA DE FUNCȚIONARE	*	1.739.000	2.009.100	1.844.554

Nr. crt.	Denumirea indicatorilor	Cod indicator	Buget inițial an 2016 cf. HCLM nr. 23/27.01.2016	Buget final an 2016 cf. DP nr. 3552/29.12.2016	Execuție an 2016
0	1	2	3	4	5
1362	<b>Învățământ secundar</b>	<b>65.02.04</b>	<b>1.427.000</b>	<b>1.697.100</b>	<b>1.575.310</b>
1363	Învățământ secundar superior	65.02.04.02	1.427.000	1.697.100	1.575.310
1364	<b>Învățământ nedefinitibil prin nivel</b>	<b>65.02.07</b>	<b>312.000</b>	<b>312.000</b>	<b>269.244</b>
1365	Învățământ special	65.02.07.04	312.000	312.000	269.244
1366	<b>SECȚIUNEA DE DEZVOLTARE</b>	<b>*</b>	<b>0</b>	<b>8.000</b>	<b>7.964</b>
1367	<b>Învățământ secundar</b>	<b>65.02.04</b>	<b>0</b>	<b>8.000</b>	<b>7.964</b>
1368	Învățământ secundar superior	65.02.04.02	0	8.000	7.964
1369	<b>Învățământ nedefinitibil prin nivel</b>	<b>65.02.07</b>	<b>0</b>	<b>0</b>	<b>0</b>
1370	Învățământ special	65.02.07.04	0	0	0
1371	<b>Colegiul Național VASILE GOLDIȘ</b>		<b>4.813.000</b>	<b>5.564.400</b>	<b>5.244.326</b>
1372	<b>SECȚIUNEA DE FUNCȚIONARE</b>	<b>*</b>	<b>4.745.000</b>	<b>5.496.400</b>	<b>5.176.394</b>
1373	<b>CHELTUIELI CURENTE</b>	<b>01</b>	<b>4.745.000</b>	<b>5.496.400</b>	<b>5.176.394</b>
1374	<b>TITLUL I CHELTUIELI DE PERSONAL</b>	<b>10</b>	<b>3.787.000</b>	<b>4.309.400</b>	<b>4.060.102</b>
1375	Cheltuieli salariale în bani	10.01	3.094.000	3.494.400	3.319.215
1376	Contribuții	10.03	693.000	815.000	740.887
1377	<b>TITLUL II BUNURI ȘI SERVICII</b>	<b>20</b>	<b>841.000</b>	<b>915.000</b>	<b>906.594</b>
1378	Bunuri și servicii	20.01	630.000	611.000	605.695
1379	Reparații curente	20.02	70.000	116.000	115.683
1380	Bunuri de natura obiectelor de inventar	20.05	68.000	109.000	108.884
1381	Deplasări, detașări, transferări	20.06	2.000	2.000	1.130
1382	Cărți, publicații și materiale documentare	20.11	1.000	1.000	382
1383	Pregătire profesională	20.13	2.000	1.000	660
1384	Protecția muncii	20.14	10.000	5.000	4.768
1385	Alte cheltuieli	20.30	58.000	70.000	69.392
1386	<b>TITLUL IX ASISTENȚĂ SOCIALĂ</b>	<b>57</b>	<b>30.000</b>	<b>37.000</b>	<b>37.000</b>
1387	Ajutoare sociale	57.02	30.000	37.000	37.000
1388	Ajutoare sociale în natură	57.02.02	30.000	37.000	37.000
1389	<b>TITLUL XI ALTE CHELTUIELI</b>	<b>59</b>	<b>87.000</b>	<b>235.000</b>	<b>172.698</b>
1390	Burse	59.01	87.000	235.000	172.698
1391	<b>SECȚIUNEA DE DEZVOLTARE</b>	<b>*</b>	<b>68.000</b>	<b>68.000</b>	<b>67.932</b>
1392	<b>CHELTUIELI DE CAPITAL</b>	<b>70</b>	<b>68.000</b>	<b>68.000</b>	<b>67.932</b>
1393	<b>TITLUL XIII ACTIVE NEFINANCIARE</b>	<b>71</b>	<b>68.000</b>	<b>68.000</b>	<b>67.932</b>
1394	Active fixe	71.01	68.000	68.000	67.932
1395	Mașini, echipamente și mijloace de transport	71.01.02	54.000	54.000	54.000
1396	Alte active fixe	71.01.30	14.000	14.000	13.932
1397	<b>Din care, pe subcapitole și paragrafe:</b>				
1398	<b>SECȚIUNEA DE FUNCȚIONARE</b>	<b>*</b>	<b>4.745.000</b>	<b>5.496.400</b>	<b>5.176.394</b>
1399	<b>Învățământ preșcolar și primar</b>	<b>65.02.03</b>	<b>803.000</b>	<b>975.000</b>	<b>799.087</b>
1400	Învățământ preșcolar	65.02.03.01	76.000	107.000	96.483
1401	Învățământ primar	65.02.03.02	727.000	868.000	702.604
1402	<b>Învățământ secundar</b>	<b>65.02.04</b>	<b>3.942.000</b>	<b>4.521.400</b>	<b>4.377.307</b>
1403	Învățământ secundar inferior	65.02.04.01	706.000	835.000	818.256
1404	Învățământ secundar superior	65.02.04.02	3.236.000	3.686.400	3.559.051
1405	<b>SECȚIUNEA DE DEZVOLTARE</b>	<b>*</b>	<b>68.000</b>	<b>68.000</b>	<b>67.932</b>
1406	<b>Învățământ preșcolar și primar</b>	<b>65.02.03</b>	<b>0</b>	<b>0</b>	<b>0</b>
1407	Învățământ primar	65.02.03.02	0	0	0
1408	<b>Învățământ secundar</b>	<b>65.02.04</b>	<b>68.000</b>	<b>68.000</b>	<b>67.932</b>
1409	Învățământ secundar inferior	65.02.04.01	0	0	0
1410	Învățământ secundar superior	65.02.04.02	68.000	68.000	67.932
1411	<b>Colegiul Tehnic de CONSTRUCȚII și PROTECȚIA MEDIULUI</b>		<b>3.100.000</b>	<b>4.069.800</b>	<b>4.003.799</b>
1412	<b>SECȚIUNEA DE FUNCȚIONARE</b>	<b>*</b>	<b>3.075.000</b>	<b>4.044.800</b>	<b>3.978.802</b>
1413	<b>CHELTUIELI CURENTE</b>	<b>01</b>	<b>3.075.000</b>	<b>4.044.800</b>	<b>3.978.802</b>

Nr. crt.	Denumirea indicatorilor	Cod indicator	Buget inițial an 2016 cf. HCLM nr. 23/27.01.2016	Buget final an 2016 cf. DP nr. 3552/29.12.2016	Execuție an 2016
0	1	2	3	4	5
1414	<b>TITLUL I CHELTUIELI DE PERSONAL</b>	<b>10</b>	<b>2.256.000</b>	<b>2.996.600</b>	<b>2.957.167</b>
1415	Cheltuieli salariale în bani	10.01	1.843.000	2.429.600	2.406.509
1416	Contribuții	10.03	413.000	567.000	550.658
1417	<b>TITLUL II BUNURI ȘI SERVICII</b>	<b>20</b>	<b>754.000</b>	<b>954.000</b>	<b>938.582</b>
1418	Bunuri și servicii	20.01	660.000	715.000	709.441
1419	Reparații curente	20.02	20.000	15.000	10.593
1420	Bunuri de natura obiectelor de inventar	20.05	25.000	155.000	154.195
1421	Deplasări, detașări, transferări	20.06	1.000	1.000	176
1422	Pregătire profesională	20.13	2.000	0	0
1423	Protecția muncii	20.14	3.000	0	0
1424	Alte cheltuieli	20.30	43.000	68.000	64.177
1425	<b>TITLUL IX ASISTENȚĂ SOCIALĂ</b>	<b>57</b>	<b>10.000</b>	<b>27.200</b>	<b>21.654</b>
1426	Ajutoare sociale	57.02	10.000	27.200	21.654
1427	Ajutoare sociale în numerar	57.02.01	0	17.200	16.750
1428	Ajutoare sociale în natură	57.02.02	10.000	10.000	4.904
1429	<b>TITLUL XI ALTE CHELTUIELI</b>	<b>59</b>	<b>55.000</b>	<b>67.000</b>	<b>61.399</b>
1430	Burse	59.01	55.000	67.000	61.399
1431	<b>SECȚIUNEA DE DEZVOLTARE</b>	<b>*</b>	<b>25.000</b>	<b>25.000</b>	<b>24.997</b>
1432	<b>CHELTUIELI DE CAPITAL</b>	<b>70</b>	<b>25.000</b>	<b>25.000</b>	<b>24.997</b>
1433	<b>TITLUL XIII ACTIVE NEFINANCIARE</b>	<b>71</b>	<b>25.000</b>	<b>25.000</b>	<b>24.997</b>
1434	Active fixe	71.01	25.000	25.000	24.997
1435	Mașini, echipamente și mijloace de transport	71.01.02	16.000	25.000	24.997
1436	Mobilier, aparatură birotică și alte active corporale	71.01.03	9.000	0	0
1437	<b>Din care, pe subcapitole și paragrafe:</b>				
1438	<b>SECȚIUNEA DE FUNCȚIONARE</b>	<b>*</b>	<b>3.075.000</b>	<b>4.044.800</b>	<b>3.978.802</b>
1439	<b>Învățământ preșcolar și primar</b>	<b>65.02.03</b>	<b>426.000</b>	<b>638.000</b>	<b>624.007</b>
1440	Învățământ primar	65.02.03.02	426.000	638.000	624.007
1441	<b>Învățământ secundar</b>	<b>65.02.04</b>	<b>2.649.000</b>	<b>3.406.800</b>	<b>3.354.795</b>
1442	Învățământ secundar inferior	65.02.04.01	597.000	757.200	743.073
1443	Învățământ secundar superior	65.02.04.02	2.052.000	2.649.600	2.611.722
1444	<b>Servicii auxiliare pentru educație</b>	<b>65.02.11</b>	<b>0</b>	<b>0</b>	<b>0</b>
1445	Internate și cantine pentru elevi	65.02.11.03	0	0	0
1446	<b>SECȚIUNEA DE DEZVOLTARE</b>	<b>*</b>	<b>25.000</b>	<b>25.000</b>	<b>24.997</b>
1447	<b>Învățământ preșcolar și primar</b>	<b>65.02.03</b>	<b>0</b>	<b>0</b>	<b>0</b>
1448	Învățământ primar	65.02.03.02	0	0	0
1449	<b>Învățământ secundar</b>	<b>65.02.04</b>	<b>9.000</b>	<b>9.000</b>	<b>8.999</b>
1450	Învățământ secundar inferior	65.02.04.01	0	0	0
1451	Învățământ secundar superior	65.02.04.02	9.000	9.000	8.999
1452	<b>Servicii auxiliare pentru educație</b>	<b>65.02.11</b>	<b>16.000</b>	<b>16.000</b>	<b>15.998</b>
1453	Internate și cantine pentru elevi	65.02.11.03	16.000	16.000	15.998
1454	<b>Colegiul Tehnologic de INDUSTRIE ALIMENTARĂ</b>		<b>2.377.000</b>	<b>3.076.800</b>	<b>2.998.963</b>
1455	<b>SECȚIUNEA DE FUNCȚIONARE</b>	<b>*</b>	<b>2.377.000</b>	<b>3.076.800</b>	<b>2.998.963</b>
1456	<b>CHELTUIELI CURENTE</b>	<b>01</b>	<b>2.377.000</b>	<b>3.076.800</b>	<b>2.998.963</b>
1457	<b>TITLUL I CHELTUIELI DE PERSONAL</b>	<b>10</b>	<b>1.756.000</b>	<b>2.303.800</b>	<b>2.247.856</b>
1458	Cheltuieli salariale în bani	10.01	1.436.000	1.850.800	1.837.035
1459	Contribuții	10.03	320.000	453.000	410.821
1460	<b>TITLUL II BUNURI ȘI SERVICII</b>	<b>20</b>	<b>575.000</b>	<b>733.000</b>	<b>723.241</b>
1461	Bunuri și servicii	20.01	375.000	375.000	365.722
1462	Reparații curente	20.02	85.000	185.000	184.945
1463	Bunuri de natura obiectelor de inventar	20.05	50.000	75.000	74.730
1464	Deplasări, detașări, transferări	20.06	2.000	2.000	1.979
1465	Cărți, publicații și materiale documentare	20.11	2.000	5.000	4.996

Nr. crt.	Denumirea indicatorilor	Cod indicator	Buget inițial an 2016 cf. HCLM nr. 23/27.01.2016	Buget final an 2016 cf. DP nr. 3552/29.12.2016	Execuție an 2016
0	1	2	3	4	5
1466	Pregătire profesională	20.13	2.000	2.000	2.000
1467	Protecția muncii	20.14	1.000	1.000	1.000
1468	Alte cheltuieli	20.30	58.000	88.000	87.869
1469	<b>TITLUL IX ASISTENȚĂ SOCIALĂ</b>	<b>57</b>	<b>24.000</b>	<b>24.000</b>	<b>18.976</b>
1470	Ajutoare sociale	57.02	24.000	24.000	18.976
1471	Ajutoare sociale în natură	57.02.02	24.000	24.000	18.976
1472	<b>TITLUL XI ALTE CHELTUIELI</b>	<b>59</b>	<b>22.000</b>	<b>16.000</b>	<b>8.890</b>
1473	Burse	59.01	22.000	16.000	8.890
1474	Din care, pe subcapitole și paragrafe:				
1475	<b>SECȚIUNEA DE FUNCȚIONARE</b>	*	<b>2.377.000</b>	<b>3.076.800</b>	<b>2.998.963</b>
1476	<b>Învățământ secundar</b>	<b>65.02.04</b>	<b>2.377.000</b>	<b>3.076.800</b>	<b>2.998.963</b>
1477	Învățământ secundar superior	65.02.04.02	2.377.000	3.076.800	2.998.963
1478	<b>Liceul Tehnologic de Transporturi Auto HENRI COANDĂ</b>		<b>1.939.000</b>	<b>1.916.200</b>	<b>1.806.684</b>
1479	<b>SECȚIUNEA DE FUNCȚIONARE</b>	*	<b>1.939.000</b>	<b>1.916.200</b>	<b>1.806.684</b>
1480	<b>CHELTUIELI CURENTE</b>	<b>01</b>	<b>1.939.000</b>	<b>1.916.200</b>	<b>1.806.684</b>
1481	<b>TITLUL I CHELTUIELI DE PERSONAL</b>	<b>10</b>	<b>1.602.000</b>	<b>1.614.200</b>	<b>1.568.137</b>
1482	Cheltuieli salariale în bani	10.01	1.309.000	1.304.200	1.276.927
1483	Contribuții	10.03	293.000	310.000	291.210
1484	<b>TITLUL II BUNURI ȘI SERVICII</b>	<b>20</b>	<b>276.000</b>	<b>291.000</b>	<b>230.317</b>
1485	Bunuri și servicii	20.01	195.000	195.000	155.777
1486	Reparații curente	20.02	15.000	15.000	14.965
1487	Bunuri de natura obiectelor de inventar	20.05	35.000	50.000	48.338
1488	Deplasări, detașări, transferări	20.06	1.000	1.000	0
1489	Cărți, publicații și materiale documentare	20.11	1.000	1.000	0
1490	Pregătire profesională	20.13	2.000	2.000	1.770
1491	Protecția muncii	20.14	10.000	10.000	420
1492	Alte cheltuieli	20.30	17.000	17.000	9.047
1493	<b>TITLUL IX ASISTENȚĂ SOCIALĂ</b>	<b>57</b>	<b>4.000</b>	<b>4.000</b>	<b>2.441</b>
1494	Ajutoare sociale	57.02	4.000	4.000	2.441
1495	Ajutoare sociale în natură	57.02.02	4.000	4.000	2.441
1496	<b>TITLUL XI ALTE CHELTUIELI</b>	<b>59</b>	<b>57.000</b>	<b>7.000</b>	<b>5.789</b>
1497	Burse	59.01	57.000	7.000	5.789
1498	Din care, pe subcapitole și paragrafe:				
1499	<b>SECȚIUNEA DE FUNCȚIONARE</b>	*	<b>1.939.000</b>	<b>1.916.200</b>	<b>1.806.684</b>
1500	<b>Învățământ secundar</b>	<b>65.02.04</b>	<b>1.699.000</b>	<b>1.658.180</b>	<b>1.564.231</b>
1501	Învățământ secundar superior	65.02.04.02	1.496.000	1.353.180	1.271.215
1502	Învățământ profesional	65.02.04.03	203.000	305.000	293.016
1503	<b>Învățământ postliceal</b>	<b>65.02.05</b>	<b>240.000</b>	<b>258.020</b>	<b>242.453</b>
1504	<b>Colegiul CSIKY GERGELY</b>		<b>2.642.000</b>	<b>3.394.820</b>	<b>3.250.425</b>
1505	<b>SECȚIUNEA DE FUNCȚIONARE</b>	*	<b>2.642.000</b>	<b>3.364.820</b>	<b>3.220.430</b>
1506	<b>CHELTUIELI CURENTE</b>	<b>01</b>	<b>2.642.000</b>	<b>3.364.820</b>	<b>3.220.430</b>
1507	<b>TITLUL I CHELTUIELI DE PERSONAL</b>	<b>10</b>	<b>1.968.000</b>	<b>2.491.100</b>	<b>2.357.674</b>
1508	Cheltuieli salariale în bani	10.01	1.608.000	2.026.100	1.924.642
1509	Contribuții	10.03	360.000	465.000	433.032
1510	<b>TITLUL II BUNURI ȘI SERVICII</b>	<b>20</b>	<b>502.000</b>	<b>658.000</b>	<b>649.409</b>
1511	Bunuri și servicii	20.01	320.000	340.000	336.097
1512	Reparații curente	20.02	90.000	140.000	139.095
1513	Bunuri de natura obiectelor de inventar	20.05	64.000	149.000	148.434
1514	Cărți, publicații și materiale documentare	20.11	2.000	3.000	2.699
1515	Pregătire profesională	20.13	2.000	2.000	1.220
1516	Protecția muncii	20.14	14.000	4.000	2.945
1517	Alte cheltuieli	20.30	10.000	20.000	18.919

Nr. crt.	Denumirea indicatorilor	Cod indicator	Buget inițial an 2016 cf. HCLM nr. 23/27.01.2016	Buget final an 2016 cf. DP nr. 3552/29.12.2016	Execuție an 2016
0	1	2	3	4	5
1518	<b>TITLUL IX ASISTENȚĂ SOCIALĂ</b>	<b>57</b>	<b>18.000</b>	<b>39.720</b>	<b>38.605</b>
1519	Ajutoare sociale	57.02	18.000	39.720	38.605
1520	Ajutoare sociale în numerar	57.02.01	0	22.720	22.711
1521	Ajutoare sociale în natură	57.02.02	18.000	17.000	15.894
1522	<b>TITLUL XI ALTE CHELTUIELI</b>	<b>59</b>	<b>154.000</b>	<b>176.000</b>	<b>174.742</b>
1523	Burse	59.01	154.000	176.000	174.742
1524	<b>SECȚIUNEA DE DEZVOLTARE</b>	<b>*</b>	<b>0</b>	<b>30.000</b>	<b>29.995</b>
1525	<b>CHELTUIELI DE CAPITAL</b>	<b>70</b>	<b>0</b>	<b>30.000</b>	<b>29.995</b>
1526	<b>TITLUL XIII ACTIVE NEFINANCIARE</b>	<b>71</b>	<b>0</b>	<b>30.000</b>	<b>29.995</b>
1527	Active fixe	71.01	0	30.000	29.995
1528	Mașini, echipamente și mijloace de transport	71.01.02	0	3.300	3.299
1529	Alte active fixe	71.01.30	0	26.700	26.696
1530	Din care, pe subcapitole și paragrafe:				
1531	<b>SECȚIUNEA DE FUNCȚIONARE</b>	<b>*</b>	<b>2.642.000</b>	<b>3.364.820</b>	<b>3.220.430</b>
1532	<b>Învățământ preșcolar și primar</b>	<b>65.02.03</b>	<b>490.000</b>	<b>707.000</b>	<b>690.043</b>
1533	Învățământ preșcolar	65.02.03.01	158.000	318.000	309.069
1534	Învățământ primar	65.02.03.02	332.000	389.000	380.974
1535	<b>Învățământ secundar</b>	<b>65.02.04</b>	<b>2.152.000</b>	<b>2.657.820</b>	<b>2.530.387</b>
1536	Învățământ secundar inferior	65.02.04.01	268.000	441.000	435.157
1537	Învățământ secundar superior	65.02.04.02	1.785.000	2.114.720	2.002.187
1538	Învățământ profesional	65.02.04.03	99.000	102.100	93.043
1539	<b>SECȚIUNEA DE DEZVOLTARE</b>	<b>*</b>	<b>0</b>	<b>30.000</b>	<b>29.995</b>
1540	<b>Învățământ preșcolar și primar</b>	<b>65.02.03</b>	<b>0</b>	<b>0</b>	<b>0</b>
1541	Învățământ preșcolar	65.02.03.01	0	0	0
1542	Învățământ primar	65.02.03.02	0	0	0
1543	<b>Învățământ secundar</b>	<b>65.02.04</b>	<b>0</b>	<b>30.000</b>	<b>29.995</b>
1544	Învățământ secundar inferior	65.02.04.01	0	0	0
1545	Învățământ secundar superior	65.02.04.02	0	30.000	29.995
1546	Învățământ profesional	65.02.04.03	0	0	0
1547	<b>Liceul Tehnologic FRANCISC NEUMAN</b>		<b>2.073.000</b>	<b>2.594.800</b>	<b>2.462.087</b>
1548	<b>SECȚIUNEA DE FUNCȚIONARE</b>	<b>*</b>	<b>2.073.000</b>	<b>2.594.800</b>	<b>2.462.087</b>
1549	<b>CHELTUIELI CURENTE</b>	<b>01</b>	<b>2.073.000</b>	<b>2.594.800</b>	<b>2.462.087</b>
1550	<b>TITLUL I CHELTUIELI DE PERSONAL</b>	<b>10</b>	<b>1.450.000</b>	<b>1.957.800</b>	<b>1.907.539</b>
1551	Cheltuieli salariale în bani	10.01	1.185.000	1.593.800	1.559.127
1552	Contribuții	10.03	265.000	364.000	348.412
1553	<b>TITLUL II BUNURI ȘI SERVICII</b>	<b>20</b>	<b>461.000</b>	<b>481.000</b>	<b>480.856</b>
1554	Bunuri și servicii	20.01	395.000	399.000	398.937
1555	Reparații curente	20.02	15.000	16.000	16.000
1556	Bunuri de natura obiectelor de inventar	20.05	20.000	46.000	45.919
1557	Deplasări, detașări, transferări	20.06	1.000	0	0
1558	Cărți, publicații și materiale documentare	20.11	1.000	1.000	1.000
1559	Pregătire profesională	20.13	2.000	2.000	2.000
1560	Protecția muncii	20.14	2.000	0	0
1561	Alte cheltuieli	20.30	25.000	17.000	17.000
1562	<b>TITLUL VII ALTE TRANSFERURI</b>	<b>55</b>	<b>100.000</b>	<b>100.000</b>	<b>17.698</b>
1563	A. Transferuri interne	55.01	100.000	100.000	17.698
1564	Alte transferuri curente interne	55.01.18	100.000	100.000	17.698
1565	<b>TITLUL IX ASISTENȚĂ SOCIALĂ</b>	<b>57</b>	<b>22.000</b>	<b>16.000</b>	<b>15.997</b>
1566	Ajutoare sociale	57.02	22.000	16.000	15.997
1567	Ajutoare sociale în natură	57.02.02	22.000	16.000	15.997
1568	<b>TITLUL XI ALTE CHELTUIELI</b>	<b>59</b>	<b>40.000</b>	<b>40.000</b>	<b>39.997</b>
1569	Burse	59.01	40.000	40.000	39.997
1570	Din care, pe subcapitole și paragrafe:				



Nr. crt.	Denumirea indicatorilor	Cod indicator	Buget inițial an 2016 cf. HCLM nr. 23/27.01.2016	Buget final an 2016 cf. DP nr. 3552/29.12.2016	Execuție an 2016
0	1	2	3	4	5
1571	SECȚIUNEA DE FUNCȚIONARE	*	2.073.000	2.594.800	2.462.087
1572	<b>Învățământ secundar</b>	<b>65.02.04</b>	<b>2.073.000</b>	<b>2.594.800</b>	<b>2.462.087</b>
1573	Învățământ secundar superior	65.02.04.02	2.073.000	2.594.800	2.462.087
1574	<b>Liceul de Arte SABIN DRĂGOI</b>		<b>5.487.000</b>	<b>6.845.220</b>	<b>6.764.452</b>
1575	SECȚIUNEA DE FUNCȚIONARE	*	5.419.000	6.777.220	6.698.662
1576	<b>CHELTUIELI CURENTE</b>	<b>01</b>	<b>5.419.000</b>	<b>6.777.220</b>	<b>6.698.662</b>
1577	<b>TITLUL I CHELTUIELI DE PERSONAL</b>	<b>10</b>	<b>4.780.000</b>	<b>5.853.600</b>	<b>5.790.071</b>
1578	Cheltuieli salariale în bani	10.01	3.905.000	4.762.600	4.726.134
1579	Contribuții	10.03	875.000	1.091.000	1.063.937
1580	<b>TITLUL II BUNURI ȘI SERVICII</b>	<b>20</b>	<b>492.000</b>	<b>559.000</b>	<b>556.180</b>
1581	Bunuri și servicii	20.01	371.000	372.000	371.053
1582	Reparații curente	20.02	32.000	50.000	49.871
1583	Bunuri de natura obiectelor de inventar	20.05	35.000	77.000	76.596
1584	Deplasări, detașări, transferări	20.06	6.000	9.000	8.792
1585	Cărți, publicații și materiale documentare	20.11	1.000	1.000	1.000
1586	Pregătire profesională	20.13	2.000	5.000	4.942
1587	Protecția muncii	20.14	10.000	6.000	5.184
1588	Alte cheltuieli	20.30	35.000	39.000	38.742
1589	<b>TITLUL VII ALTE TRANSFERURI</b>	<b>55</b>	<b>25.000</b>	<b>25.000</b>	<b>25.000</b>
1590	A. Transferuri interne	55.01	25.000	25.000	25.000
1591	Alte transferuri curente interne	55.01.18	25.000	25.000	25.000
1592	<b>TITLUL IX ASISTENȚĂ SOCIALĂ</b>	<b>57</b>	<b>52.000</b>	<b>89.620</b>	<b>79.680</b>
1593	Ajutoare sociale	57.02	52.000	89.620	79.680
1594	Ajutoare sociale în numerar	57.02.01	0	27.620	23.580
1595	Ajutoare sociale în natură	57.02.02	52.000	62.000	56.100
1596	<b>TITLUL XI ALTE CHELTUIELI</b>	<b>59</b>	<b>70.000</b>	<b>250.000</b>	<b>247.731</b>
1597	Burse	59.01	70.000	250.000	247.731
1598	SECȚIUNEA DE DEZVOLTARE	*	68.000	68.000	65.790
1599	<b>CHELTUIELI DE CAPITAL</b>	<b>70</b>	<b>68.000</b>	<b>68.000</b>	<b>65.790</b>
1600	<b>TITLUL XIII ACTIVE NEFINANCIARE</b>	<b>71</b>	<b>68.000</b>	<b>68.000</b>	<b>65.790</b>
1601	Active fixe	71.01	68.000	68.000	65.790
1602	Mașini, echipamente și mijloace de transport	71.01.02	21.000	21.000	18.858
1603	Mobilier, aparatură birotică și alte active corporale	71.01.03	47.000	47.000	46.932
1604	Din care, pe subcapitole și paragrafe:				
1605	SECȚIUNEA DE FUNCȚIONARE	*	5.419.000	6.777.220	6.698.662
1606	<b>Învățământ preșcolar și primar</b>	<b>65.02.03</b>	<b>1.070.000</b>	<b>1.365.000</b>	<b>1.342.237</b>
1607	Învățământ primar	65.02.03.02	1.070.000	1.365.000	1.342.237
1608	<b>Învățământ secundar</b>	<b>65.02.04</b>	<b>4.349.000</b>	<b>5.412.220</b>	<b>5.356.425</b>
1609	Învățământ secundar inferior	65.02.04.01	1.485.000	1.925.000	1.899.915
1610	Învățământ secundar superior	65.02.04.02	2.864.000	3.487.220	3.456.510
1611	SECȚIUNEA DE DEZVOLTARE	*	68.000	68.000	65.790
1612	<b>Învățământ preșcolar și primar</b>	<b>65.02.03</b>	<b>0</b>	<b>0</b>	<b>0</b>
1613	Învățământ primar	65.02.03.02	0	0	0
1614	<b>Învățământ secundar</b>	<b>65.02.04</b>	<b>68.000</b>	<b>68.000</b>	<b>65.790</b>
1615	Învățământ secundar inferior	65.02.04.01	0	0	0
1616	Învățământ secundar superior	65.02.04.02	68.000	68.000	65.790
1617	<b>Liceul Teoretic ADAM MÜLLER GUTTENBRUNN</b>		<b>4.560.000</b>	<b>4.853.100</b>	<b>4.812.248</b>
1618	SECȚIUNEA DE FUNCȚIONARE	*	4.560.000	4.853.100	4.812.248
1619	<b>CHELTUIELI CURENTE</b>	<b>01</b>	<b>4.560.000</b>	<b>4.853.100</b>	<b>4.812.248</b>
1620	<b>TITLUL I CHELTUIELI DE PERSONAL</b>	<b>10</b>	<b>3.820.000</b>	<b>3.947.000</b>	<b>3.928.233</b>
1621	Cheltuieli salariale în bani	10.01	3.120.000	3.218.000	3.204.632

Nr. crt.	Denumirea indicatorilor	Cod indicator	Buget inițial an 2016 cf. HCLM nr. 23/27.01.2016	Buget final an 2016 cf. DP nr. 3552/29.12.2016	Execuție an 2016
0	1	2	3	4	5
1622	Contribuții	10.03	700.000	729.000	723.601
1623	<b>TITLUL II BUNURI ȘI SERVICII</b>	<b>20</b>	<b>631.000</b>	<b>705.000</b>	<b>697.466</b>
1624	Bunuri și servicii	20.01	519.000	477.000	472.558
1625	Reparații curente	20.02	15.000	103.000	102.844
1626	Bunuri de natura obiectelor de inventar	20.05	50.000	98.000	97.593
1627	Deplasări, detașări, transferări	20.06	2.000	1.000	356
1628	Cărți, publicații și materiale documentare	20.11	1.000	1.000	964
1629	Pregătire profesională	20.13	2.000	3.000	2.348
1630	Protecția muncii	20.14	9.000	9.000	8.500
1631	Alte cheltuieli	20.30	33.000	13.000	12.303
1632	<b>TITLUL IX ASISTENȚĂ SOCIALĂ</b>	<b>57</b>	<b>55.000</b>	<b>109.100</b>	<b>98.519</b>
1633	Ajutoare sociale	57.02	55.000	109.100	98.519
1634	Ajutoare sociale în numerar	57.02.01	0	54.100	45.483
1635	Ajutoare sociale în natură	57.02.02	55.000	55.000	53.036
1636	<b>TITLUL XI ALTE CHELTUIELI</b>	<b>59</b>	<b>54.000</b>	<b>92.000</b>	<b>88.030</b>
1637	Burse	59.01	54.000	92.000	88.030
1638	Din care, pe subcapitole și paragrafe:				
1639	<b>SECȚIUNEA DE FUNCȚIONARE</b>	<b>*</b>	<b>4.560.000</b>	<b>4.853.100</b>	<b>4.812.248</b>
1640	<b>Învățământ preșcolar și primar</b>	<b>65.02.03</b>	<b>1.160.000</b>	<b>1.128.000</b>	<b>1.113.144</b>
1641	Învățământ preșcolar	65.02.03.01	191.000	153.000	149.246
1642	Învățământ primar	65.02.03.02	969.000	975.000	963.898
1643	<b>Învățământ secundar</b>	<b>65.02.04</b>	<b>3.400.000</b>	<b>3.725.100</b>	<b>3.699.104</b>
1644	Învățământ secundar inferior	65.02.04.01	1.184.000	1.381.000	1.372.220
1645	Învățământ secundar superior	65.02.04.02	2.216.000	2.344.100	2.326.884
1646	<b>Colegiul Național ELENA GHIBA BIRTA</b>		<b>4.602.000</b>	<b>4.804.700</b>	<b>4.652.050</b>
1647	<b>SECȚIUNEA DE FUNCȚIONARE</b>	<b>*</b>	<b>4.277.000</b>	<b>4.479.700</b>	<b>4.332.541</b>
1648	<b>CHELTUIELI CURENTE</b>	<b>01</b>	<b>4.277.000</b>	<b>4.479.700</b>	<b>4.332.541</b>
1649	<b>TITLUL I CHELTUIELI DE PERSONAL</b>	<b>10</b>	<b>3.225.000</b>	<b>3.408.700</b>	<b>3.323.725</b>
1650	Cheltuieli salariale în bani	10.01	2.635.000	2.781.700	2.709.465
1651	Contribuții	10.03	590.000	627.000	614.260
1652	<b>TITLUL II BUNURI ȘI SERVICII</b>	<b>20</b>	<b>648.000</b>	<b>657.000</b>	<b>639.548</b>
1653	Bunuri și servicii	20.01	417.000	343.000	339.227
1654	Reparații curente	20.02	129.000	141.000	138.737
1655	Bunuri de natura obiectelor de inventar	20.05	82.000	160.000	156.061
1656	Deplasări, detașări, transferări	20.06	2.000	2.000	0
1657	Cărți, publicații și materiale documentare	20.11	2.000	2.000	223
1658	Pregătire profesională	20.13	2.000	2.000	1.880
1659	Protecția muncii	20.14	3.000	3.000	0
1660	Alte cheltuieli	20.30	11.000	4.000	3.420
1661	<b>TITLUL IX ASISTENȚĂ SOCIALĂ</b>	<b>57</b>	<b>65.000</b>	<b>65.000</b>	<b>47.882</b>
1662	Ajutoare sociale	57.02	65.000	65.000	47.882
1663	Ajutoare sociale în natură	57.02.02	65.000	65.000	47.882
1664	<b>TITLUL XI ALTE CHELTUIELI</b>	<b>59</b>	<b>339.000</b>	<b>349.000</b>	<b>321.386</b>
1665	Burse	59.01	339.000	349.000	321.386
1666	<b>SECȚIUNEA DE DEZVOLTARE</b>	<b>*</b>	<b>325.000</b>	<b>325.000</b>	<b>319.509</b>
1667	<b>CHELTUIELI DE CAPITAL</b>	<b>70</b>	<b>325.000</b>	<b>325.000</b>	<b>319.509</b>
1668	<b>TITLUL XIII ACTIVE NEFINANCIARE</b>	<b>71</b>	<b>325.000</b>	<b>325.000</b>	<b>319.509</b>
1669	Active fixe	71.01	325.000	325.000	319.509
1670	Mașini, echipamente și mijloace de transport	71.01.02	75.000	0	0
1671	Mobilier, aparatură birotică și alte active corporale	71.01.03	250.000	325.000	319.509
1672	Din care, pe subcapitole și paragrafe:				
1673	<b>SECȚIUNEA DE FUNCȚIONARE</b>	<b>*</b>	<b>4.277.000</b>	<b>4.479.700</b>	<b>4.332.541</b>

Nr. crt.	Denumirea indicatorilor	Cod indicator	Buget inițial an 2016 cf. HCLM nr. 23/27.01.2016	Buget final an 2016 cf. DP nr. 3552/29.12.2016	Execuție an 2016
0	1	2	3	4	5
1674	<b>Învățământ preșcolar și primar</b>	<b>65.02.03</b>	<b>617.000</b>	<b>648.000</b>	<b>633.716</b>
1675	Învățământ primar	65.02.03.02	617.000	648.000	633.716
1676	<b>Învățământ secundar</b>	<b>65.02.04</b>	<b>3.660.000</b>	<b>3.831.700</b>	<b>3.698.825</b>
1677	Învățământ secundar inferior	65.02.04.01	713.000	759.000	709.286
1678	Învățământ secundar superior	65.02.04.02	2.947.000	3.072.700	2.989.539
1679	<b>SECȚIUNEA DE DEZVOLTARE</b>	<b>*</b>	<b>325.000</b>	<b>325.000</b>	<b>319.509</b>
1680	<b>Învățământ preșcolar și primar</b>	<b>65.02.03</b>	<b>0</b>	<b>0</b>	<b>0</b>
1681	Învățământ primar	65.02.03.02	0	0	0
1682	<b>Învățământ secundar</b>	<b>65.02.04</b>	<b>325.000</b>	<b>325.000</b>	<b>319.509</b>
1683	Învățământ secundar inferior	65.02.04.01	0	0	0
1684	Învățământ secundar superior	65.02.04.02	325.000	325.000	319.509
1685	<b>Colegiul Național MOISE NICOARĂ</b>		<b>4.182.000</b>	<b>4.926.700</b>	<b>4.731.623</b>
1686	<b>SECȚIUNEA DE FUNCȚIONARE</b>	<b>*</b>	<b>4.182.000</b>	<b>4.890.700</b>	<b>4.701.623</b>
1687	<b>CHELTUIELI CURENTE</b>	<b>01</b>	<b>4.182.000</b>	<b>4.890.700</b>	<b>4.701.623</b>
1688	<b>TITLUL I CHELTUIELI DE PERSONAL</b>	<b>10</b>	<b>3.119.000</b>	<b>3.704.700</b>	<b>3.619.317</b>
1689	Cheltuieli salariale în bani	10.01	2.549.000	3.010.700	2.954.209
1690	Contribuții	10.03	570.000	694.000	665.108
1691	<b>TITLUL II BUNURI ȘI SERVICII</b>	<b>20</b>	<b>546.000</b>	<b>616.000</b>	<b>550.838</b>
1692	Bunuri și servicii	20.01	490.000	470.000	438.721
1693	Reparații curente	20.02	6.000	0	0
1694	Bunuri de natura obiectelor de inventar	20.05	22.000	108.000	86.967
1695	Deplasări, detașări, transferări	20.06	2.000	4.000	484
1696	Cărți, publicații și materiale documentare	20.11	2.000	2.000	170
1697	Pregătire profesională	20.13	2.000	6.000	1.960
1698	Protecția muncii	20.14	2.000	2.000	0
1699	Alte cheltuieli	20.30	20.000	24.000	22.536
1700	<b>TITLUL IX ASISTENȚĂ SOCIALĂ</b>	<b>57</b>	<b>70.000</b>	<b>70.000</b>	<b>45.624</b>
1701	Ajutoare sociale	57.02	70.000	70.000	45.624
1702	Ajutoare sociale în natură	57.02.02	70.000	70.000	45.624
1703	<b>TITLUL XI ALTE CHELTUIELI</b>	<b>59</b>	<b>447.000</b>	<b>500.000</b>	<b>485.844</b>
1704	Burse	59.01	447.000	500.000	485.844
1705	<b>SECȚIUNEA DE DEZVOLTARE</b>	<b>*</b>	<b>0</b>	<b>36.000</b>	<b>30.000</b>
1706	<b>CHELTUIELI DE CAPITAL</b>	<b>70</b>	<b>0</b>	<b>36.000</b>	<b>30.000</b>
1707	<b>TITLUL XIII ACTIVE NEFINANCIARE</b>	<b>71</b>	<b>0</b>	<b>36.000</b>	<b>30.000</b>
1708	Active fixe	71.01	0	36.000	30.000
1709	Mobilier, aparatură birotică și alte active corporale	71.01.03	0	36.000	30.000
1710	<b>Din care, pe subcapitole și paragrafe:</b>				
1711	<b>SECȚIUNEA DE FUNCȚIONARE</b>	<b>*</b>	<b>4.182.000</b>	<b>4.890.700</b>	<b>4.701.623</b>
1712	<b>Învățământ secundar</b>	<b>65.02.04</b>	<b>4.182.000</b>	<b>4.890.700</b>	<b>4.701.623</b>
1713	Învățământ secundar inferior	65.02.04.01	1.018.000	1.215.000	1.173.310
1714	Învățământ secundar superior	65.02.04.02	3.164.000	3.675.700	3.528.313
1715	<b>SECȚIUNEA DE DEZVOLTARE</b>	<b>*</b>	<b>0</b>	<b>36.000</b>	<b>30.000</b>
1716	<b>Învățământ secundar</b>	<b>65.02.04</b>	<b>0</b>	<b>36.000</b>	<b>30.000</b>
1717	Învățământ secundar inferior	65.02.04.01	0	0	0
1718	Învățământ secundar superior	65.02.04.02	0	36.000	30.000
1719	<b>Colegiul Național PREPARANDIA - DIMITRIE ȚICHINDEAL</b>		<b>4.864.000</b>	<b>5.488.100</b>	<b>5.102.235</b>
1720	<b>SECȚIUNEA DE FUNCȚIONARE</b>	<b>*</b>	<b>4.814.000</b>	<b>5.438.100</b>	<b>5.079.308</b>
1721	<b>CHELTUIELI CURENTE</b>	<b>01</b>	<b>4.814.000</b>	<b>5.438.100</b>	<b>5.079.308</b>
1722	<b>TITLUL I CHELTUIELI DE PERSONAL</b>	<b>10</b>	<b>3.912.000</b>	<b>4.165.100</b>	<b>3.978.397</b>
1723	Cheltuieli salariale în bani	10.01	3.196.000	3.393.100	3.246.771
1724	Contribuții	10.03	716.000	772.000	731.626

Nr. crt.	Denumirea indicatorilor	Cod indicator	Buget inițial an 2016 cf. HCLM nr. 23/27.01.2016	Buget final an 2016 cf. DP nr. 3552/29.12.2016	Execuție an 2016
0	1	2	3	4	5
1725	<b>TITLUL II BUNURI ȘI SERVICII</b>	<b>20</b>	<b>702.000</b>	<b>753.000</b>	<b>651.384</b>
1726	Bunuri și servicii	20.01	543.000	583.000	516.371
1727	Reparații curente	20.02	20.000	20.000	13.506
1728	Bunuri de natura obiectelor de inventar	20.05	100.000	111.000	89.257
1729	Deplasări, detașări, transferări	20.06	3.000	3.000	1.585
1730	Cărți, publicații și materiale documentare	20.11	2.000	2.000	1.793
1731	Pregătire profesională	20.13	2.000	2.000	1.720
1732	Protecția muncii	20.14	5.000	5.000	2.986
1733	Alte cheltuieli	20.30	27.000	27.000	24.166
1734	<b>TITLUL IX ASISTENȚĂ SOCIALĂ</b>	<b>57</b>	<b>74.000</b>	<b>74.000</b>	<b>59.355</b>
1735	Ajutoare sociale	57.02	74.000	74.000	59.355
1736	Ajutoare sociale în natură	57.02.02	74.000	74.000	59.355
1737	<b>TITLUL XI ALTE CHELTUIELI</b>	<b>59</b>	<b>126.000</b>	<b>446.000</b>	<b>390.172</b>
1738	Burse	59.01	126.000	446.000	390.172
1739	<b>SECȚIUNEA DE DEZVOLTARE</b>	<b>*</b>	<b>50.000</b>	<b>50.000</b>	<b>22.927</b>
1740	<b>CHELTUIELI DE CAPITAL</b>	<b>70</b>	<b>50.000</b>	<b>50.000</b>	<b>22.927</b>
1741	<b>TITLUL XIII ACTIVE NEFINANCIARE</b>	<b>71</b>	<b>50.000</b>	<b>50.000</b>	<b>22.927</b>
1742	Active fixe	71.01	50.000	50.000	22.927
1743	Mobilier, aparatură birotică și alte active corporale	71.01.03	50.000	50.000	22.927
1744	Din care, pe subcapitole și paragrafe:				
1745	<b>SECȚIUNEA DE FUNCȚIONARE</b>	<b>*</b>	<b>4.814.000</b>	<b>5.438.100</b>	<b>5.079.308</b>
1746	<b>Învățământ preșcolar și primar</b>	<b>65.02.03</b>	<b>1.037.000</b>	<b>1.096.000</b>	<b>1.047.649</b>
1747	Învățământ primar	65.02.03.02	1.037.000	1.096.000	1.047.649
1748	<b>Învățământ secundar</b>	<b>65.02.04</b>	<b>3.777.000</b>	<b>4.342.100</b>	<b>4.031.659</b>
1749	Învățământ secundar inferior	65.02.04.01	796.000	971.000	898.989
1750	Învățământ secundar superior	65.02.04.02	2.981.000	3.371.100	3.132.670
1751	<b>SECȚIUNEA DE DEZVOLTARE</b>	<b>*</b>	<b>50.000</b>	<b>50.000</b>	<b>22.927</b>
1752	<b>Învățământ preșcolar și primar</b>	<b>65.02.03</b>	<b>0</b>	<b>0</b>	<b>0</b>
1753	Învățământ primar	65.02.03.02	0	0	0
1754	<b>Învățământ secundar</b>	<b>65.02.04</b>	<b>50.000</b>	<b>50.000</b>	<b>22.927</b>
1755	Învățământ secundar inferior	65.02.04.01	0	0	0
1756	Învățământ secundar superior	65.02.04.02	50.000	50.000	22.927
1757	<b>Liceul cu PROGRAM SPORTIV</b>		<b>2.949.000</b>	<b>2.838.900</b>	<b>2.716.349</b>
1758	<b>SECȚIUNEA DE FUNCȚIONARE</b>	<b>*</b>	<b>2.507.000</b>	<b>2.396.900</b>	<b>2.275.520</b>
1759	<b>CHELTUIELI CURENTE</b>	<b>01</b>	<b>2.507.000</b>	<b>2.396.900</b>	<b>2.275.520</b>
1760	<b>TITLUL I CHELTUIELI DE PERSONAL</b>	<b>10</b>	<b>1.898.000</b>	<b>1.761.900</b>	<b>1.667.867</b>
1761	Cheltuieli salariale în bani	10.01	1.551.000	1.434.900	1.362.655
1762	Contribuții	10.03	347.000	327.000	305.212
1763	<b>TITLUL II BUNURI ȘI SERVICII</b>	<b>20</b>	<b>467.000</b>	<b>536.000</b>	<b>514.931</b>
1764	Bunuri și servicii	20.01	260.000	311.000	297.896
1765	Reparații curente	20.02	15.000	5.000	3.099
1766	Bunuri de natura obiectelor de inventar	20.05	165.000	195.000	193.900
1767	Deplasări, detașări, transferări	20.06	2.000	1.000	838
1768	Cărți, publicații și materiale documentare	20.11	1.000	1.000	1.000
1769	Pregătire profesională	20.13	2.000	2.000	1.500
1770	Protecția muncii	20.14	3.000	2.000	1.771
1771	Alte cheltuieli	20.30	19.000	19.000	14.927
1772	<b>TITLUL IX ASISTENȚĂ SOCIALĂ</b>	<b>57</b>	<b>22.000</b>	<b>13.000</b>	<b>9.087</b>
1773	Ajutoare sociale	57.02	22.000	13.000	9.087
1774	Ajutoare sociale în natură	57.02.02	22.000	13.000	9.087
1775	<b>TITLUL XI ALTE CHELTUIELI</b>	<b>59</b>	<b>120.000</b>	<b>86.000</b>	<b>83.635</b>
1776	Burse	59.01	120.000	86.000	83.635

Nr. crt.	Denumirea indicatorilor	Cod indicator	Buget inițial an 2016 cf. HCLM nr. 23/27.01.2016	Buget final an 2016 cf. DP nr. 3552/29.12.2016	Execuție an 2016
0	1	2	3	4	5
1777	SECȚIUNEA DE DEZVOLTARE	*	442.000	442.000	440.829
1778	<b>CHELTUIELI DE CAPITAL</b>	70	442.000	442.000	440.829
1779	<b>TITLUL XIII ACTIVE NEFINANCIARE</b>	71	442.000	442.000	440.829
1780	Active fixe	71.01	442.000	442.000	440.829
1781	Alte active fixe	71.01.30	442.000	442.000	440.829
1782	Din care, pe subcapitole și paragrafe:				
1783	SECȚIUNEA DE FUNCȚIONARE	*	2.507.000	2.396.900	2.275.520
1784	<b>Învățământ preșcolar și primar</b>	<b>65.02.03</b>	<b>789.000</b>	<b>602.000</b>	<b>557.140</b>
1785	Învățământ preșcolar	65.02.03.01	285.000	187.000	167.722
1786	Învățământ primar	65.02.03.02	504.000	415.000	389.418
1787	<b>Învățământ secundar</b>	<b>65.02.04</b>	<b>1.718.000</b>	<b>1.794.900</b>	<b>1.718.380</b>
1788	Învățământ secundar inferior	65.02.04.01	440.000	446.000	423.890
1789	Învățământ secundar superior	65.02.04.02	1.278.000	1.348.900	1.294.490
1790	SECȚIUNEA DE DEZVOLTARE	*	442.000	442.000	440.829
1791	<b>Învățământ preșcolar și primar</b>	<b>65.02.03</b>	<b>0</b>	<b>0</b>	<b>0</b>
1792	Învățământ primar	65.02.03.02	0	0	0
1793	<b>Învățământ secundar</b>	<b>65.02.04</b>	<b>442.000</b>	<b>442.000</b>	<b>440.829</b>
1794	Învățământ secundar inferior	65.02.04.01	0	0	0
1795	Învățământ secundar superior	65.02.04.02	442.000	442.000	440.829
1796	<b>Școala Postliceală SANITARĂ</b>		<b>1.133.000</b>	<b>812.200</b>	<b>761.663</b>
1797	SECȚIUNEA DE FUNCȚIONARE	*	1.133.000	812.200	761.663
1798	<b>CHELTUIELI CURENTE</b>	<b>01</b>	<b>1.133.000</b>	<b>812.200</b>	<b>761.663</b>
1799	<b>TITLUL I CHELTUIELI DE PERSONAL</b>	<b>10</b>	<b>1.026.000</b>	<b>705.200</b>	<b>683.284</b>
1800	Cheltuieli salariale în bani	10.01	838.000	566.200	557.860
1801	Contribuții	10.03	188.000	139.000	125.424
1802	<b>TITLUL II BUNURI ȘI SERVICII</b>	<b>20</b>	<b>107.000</b>	<b>107.000</b>	<b>78.379</b>
1803	Bunuri și servicii	20.01	80.000	80.000	59.039
1804	Reparații curente	20.02	6.000	6.000	5.000
1805	Bunuri de natura obiectelor de inventar	20.05	10.000	10.000	9.502
1806	Deplasări, detașări, transferări	20.06	1.000	1.000	0
1807	Cărți, publicații și materiale documentare	20.11	1.000	1.000	0
1808	Pregătire profesională	20.13	2.000	2.000	400
1809	Protecția muncii	20.14	1.000	1.000	0
1810	Alte cheltuieli	20.30	6.000	6.000	4.438
1811	Din care, pe subcapitole și paragrafe:				
1812	SECȚIUNEA DE FUNCȚIONARE	*	1.133.000	812.200	761.663
1813	<b>Învățământ postliceal</b>	<b>65.02.05</b>	<b>1.133.000</b>	<b>812.200</b>	<b>761.663</b>
1814	<b>Liceul Teologic BAPTIST ALEXA POPOVICI</b>		<b>2.536.000</b>	<b>2.620.900</b>	<b>2.510.163</b>
1815	SECȚIUNEA DE FUNCȚIONARE	*	2.485.000	2.550.900	2.443.647
1816	<b>CHELTUIELI CURENTE</b>	<b>01</b>	<b>2.485.000</b>	<b>2.550.900</b>	<b>2.443.647</b>
1817	<b>TITLUL I CHELTUIELI DE PERSONAL</b>	<b>10</b>	<b>1.994.000</b>	<b>1.841.300</b>	<b>1.766.743</b>
1818	Cheltuieli salariale în bani	10.01	1.629.000	1.474.300	1.432.625
1819	Contribuții	10.03	365.000	367.000	334.118
1820	<b>TITLUL II BUNURI ȘI SERVICII</b>	<b>20</b>	<b>377.000</b>	<b>499.000</b>	<b>485.876</b>
1821	Bunuri și servicii	20.01	267.000	211.000	202.145
1822	Reparații curente	20.02	32.000	77.000	75.499
1823	Bunuri de natura obiectelor de inventar	20.05	50.000	191.000	190.913
1824	Deplasări, detașări, transferări	20.06	2.000	1.000	178
1825	Cărți, publicații și materiale documentare	20.11	2.000	0	0
1826	Pregătire profesională	20.13	2.000	2.000	285
1827	Protecția muncii	20.14	1.000	1.000	1.000
1828	Alte cheltuieli	20.30	21.000	16.000	15.856
1829	<b>TITLUL IX ASISTENȚĂ SOCIALĂ</b>	<b>57</b>	<b>50.000</b>	<b>62.600</b>	<b>45.289</b>

Nr. crt.	Denumirea indicatorilor	Cod indicator	Buget inițial an 2016 cf. HCLM nr. 23/27.01.2016	Buget final an 2016 cf. DP nr. 3552/29.12.2016	Execuție an 2016
0	1	2	3	4	5
1830	Ajutoare sociale	57.02	50.000	62.600	45.289
1831	Ajutoare sociale în numerar	57.02.01	0	12.600	10.774
1832	Ajutoare sociale în natură	57.02.02	50.000	50.000	34.515
1833	<b>TITLUL XI ALTE CHELTUIELI</b>	<b>59</b>	<b>64.000</b>	<b>148.000</b>	<b>145.739</b>
1834	Burse	59.01	64.000	148.000	145.739
1835	<b>SECȚIUNEA DE DEZVOLTARE</b>	<b>*</b>	<b>51.000</b>	<b>70.000</b>	<b>66.516</b>
1836	<b>CHELTUIELI DE CAPITAL</b>	<b>70</b>	<b>51.000</b>	<b>70.000</b>	<b>66.516</b>
1837	<b>TITLUL XIII ACTIVE NEFINANCIARE</b>	<b>71</b>	<b>51.000</b>	<b>70.000</b>	<b>66.516</b>
1838	Active fixe	71.01	51.000	70.000	66.516
1839	Mașini, echipamente și mijloace de transport	71.01.02	33.000	34.000	33.480
1840	Mobilier, aparatură birotică și alte active corporale	71.01.03	18.000	17.000	16.292
1841	Alte active fixe	71.01.30	0	19.000	16.744
1842	Din care, pe subcapitole și paragrafe:				
1843	<b>SECȚIUNEA DE FUNCȚIONARE</b>	<b>*</b>	<b>2.485.000</b>	<b>2.550.900</b>	<b>2.443.647</b>
1844	<b>Învățământ preșcolar și primar</b>	<b>65.02.03</b>	<b>552.000</b>	<b>651.000</b>	<b>599.989</b>
1845	Învățământ preșcolar	65.02.03.01	20.000	102.000	85.816
1846	Învățământ primar	65.02.03.02	532.000	549.000	514.173
1847	<b>Învățământ secundar</b>	<b>65.02.04</b>	<b>1.933.000</b>	<b>1.899.900</b>	<b>1.843.658</b>
1848	Învățământ secundar inferior	65.02.04.01	654.000	562.660	541.105
1849	Învățământ secundar superior	65.02.04.02	1.279.000	1.337.240	1.302.553
1850	<b>SECȚIUNEA DE DEZVOLTARE</b>	<b>*</b>	<b>51.000</b>	<b>70.000</b>	<b>66.516</b>
1851	<b>Învățământ preșcolar și primar</b>	<b>65.02.03</b>	<b>0</b>	<b>0</b>	<b>0</b>
1852	Învățământ preșcolar	65.02.03.01	0	0	0
1853	Învățământ primar	65.02.03.02	0	0	0
1854	<b>Învățământ secundar</b>	<b>65.02.04</b>	<b>51.000</b>	<b>70.000</b>	<b>66.516</b>
1855	Învățământ secundar inferior	65.02.04.01	0	0	0
1856	Învățământ secundar superior	65.02.04.02	51.000	70.000	66.516
1857	<b>Liceul Teologic PENTICOSTAL</b>		<b>879.000</b>	<b>922.100</b>	<b>876.889</b>
1858	<b>SECȚIUNEA DE FUNCȚIONARE</b>	<b>*</b>	<b>786.000</b>	<b>829.100</b>	<b>784.772</b>
1859	<b>CHELTUIELI CURENTE</b>	<b>01</b>	<b>786.000</b>	<b>829.100</b>	<b>784.772</b>
1860	<b>TITLUL I CHELTUIELI DE PERSONAL</b>	<b>10</b>	<b>635.000</b>	<b>645.100</b>	<b>607.362</b>
1861	Cheltuieli salariale în bani	10.01	519.000	527.100	495.929
1862	Contribuții	10.03	116.000	118.000	111.433
1863	<b>TITLUL II BUNURI ȘI SERVICII</b>	<b>20</b>	<b>117.000</b>	<b>135.000</b>	<b>133.014</b>
1864	Bunuri și servicii	20.01	76.000	88.000	87.006
1865	Reparații curente	20.02	15.000	2.000	1.966
1866	Bunuri de natura obiectelor de inventar	20.05	12.000	29.000	28.962
1867	Deplasări, detașări, transferări	20.06	1.000	0	0
1868	Cărți, publicații și materiale documentare	20.11	0	6.000	5.995
1869	Pregătire profesională	20.13	2.000	1.000	400
1870	Protecția muncii	20.14	3.000	2.000	1.932
1871	Alte cheltuieli	20.30	8.000	7.000	6.753
1872	<b>TITLUL IX ASISTENȚĂ SOCIALĂ</b>	<b>57</b>	<b>17.000</b>	<b>17.000</b>	<b>14.472</b>
1873	Ajutoare sociale	57.02	17.000	17.000	14.472
1874	Ajutoare sociale în natură	57.02.02	17.000	17.000	14.472
1875	<b>TITLUL XI ALTE CHELTUIELI</b>	<b>59</b>	<b>17.000</b>	<b>32.000</b>	<b>29.924</b>
1876	Burse	59.01	17.000	32.000	29.924
1877	<b>SECȚIUNEA DE DEZVOLTARE</b>	<b>*</b>	<b>93.000</b>	<b>93.000</b>	<b>92.117</b>
1878	<b>CHELTUIELI DE CAPITAL</b>	<b>70</b>	<b>93.000</b>	<b>93.000</b>	<b>92.117</b>
1879	<b>TITLUL XIII ACTIVE NEFINANCIARE</b>	<b>71</b>	<b>93.000</b>	<b>93.000</b>	<b>92.117</b>
1880	Active fixe	71.01	93.000	93.000	92.117
1881	Mașini, echipamente și mijloace de transport	71.01.02	93.000	93.000	92.117
1882	Din care, pe subcapitole și paragrafe:				

Nr. crt.	Denumirea indicatorilor	Cod indicator	Buget inițial an 2016 cf. HCLM nr. 23/27.01.2016	Buget final an 2016 cf. DP nr. 3552/29.12.2016	Execuție an 2016
0	1	2	3	4	5
1883	SECȚIUNEA DE FUNCȚIONARE	*	786.000	829.100	784.772
1884	<b>Învățământ secundar</b>	<b>65.02.04</b>	<b>786.000</b>	<b>829.100</b>	<b>784.772</b>
1885	Învățământ secundar superior	65.02.04.02	786.000	829.100	784.772
1886	SECȚIUNEA DE DEZVOLTARE	*	93.000	93.000	92.117
1887	<b>Învățământ secundar</b>	<b>65.02.04</b>	<b>93.000</b>	<b>93.000</b>	<b>92.117</b>
1888	Învățământ secundar superior	65.02.04.02	93.000	93.000	92.117
1889	<b>Seminarul Teologic ORTODOX</b>		<b>486.000</b>	<b>666.000</b>	<b>653.203</b>
1890	SECȚIUNEA DE FUNCȚIONARE	*	486.000	666.000	653.203
1891	<b>CHELTUIELI CURENTE</b>	<b>01</b>	<b>486.000</b>	<b>666.000</b>	<b>653.203</b>
1892	<b>TITLUL I CHELTUIELI DE PERSONAL</b>	<b>10</b>	<b>292.000</b>	<b>410.000</b>	<b>399.434</b>
1893	Cheltuieli salariale în bani	10.01	239.000	331.500	326.516
1894	Contribuții	10.03	53.000	78.500	72.918
1895	<b>TITLUL II BUNURI ȘI SERVICII</b>	<b>20</b>	<b>160.000</b>	<b>213.000</b>	<b>212.245</b>
1896	Bunuri și servicii	20.01	92.000	137.000	136.365
1897	Reparații curente	20.02	15.000	15.000	15.000
1898	Bunuri de natura obiectelor de inventar	20.05	27.000	35.000	34.999
1899	Deplasări, detașări, transferări	20.06	1.000	1.000	1.000
1900	Pregătire profesională	20.13	2.000	2.000	2.000
1901	Protecția muncii	20.14	1.000	1.000	1.000
1902	Alte cheltuieli	20.30	22.000	22.000	21.881
1903	<b>TITLUL IX ASISTENȚĂ SOCIALĂ</b>	<b>57</b>	<b>12.000</b>	<b>12.000</b>	<b>11.324</b>
1904	Ajutoare sociale	57.02	12.000	12.000	11.324
1905	Ajutoare sociale în natură	57.02.02	12.000	12.000	11.324
1906	<b>TITLUL XI ALTE CHELTUIELI</b>	<b>59</b>	<b>22.000</b>	<b>31.000</b>	<b>30.200</b>
1907	Burse	59.01	22.000	31.000	30.200
1908	Din care, pe subcapitole și paragrafe:				
1909	SECȚIUNEA DE FUNCȚIONARE	*	486.000	666.000	653.203
1910	<b>Învățământ secundar</b>	<b>65.02.04</b>	<b>486.000</b>	<b>666.000</b>	<b>653.203</b>
1911	Învățământ secundar superior	65.02.04.02	486.000	666.000	653.203
1912	<b>Liceul Național de INFORMATICĂ</b>		<b>0</b>	<b>1.782.400</b>	<b>1.642.828</b>
1913	SECȚIUNEA DE FUNCȚIONARE	*	0	1.752.400	1.612.828
1914	<b>CHELTUIELI CURENTE</b>	<b>01</b>	<b>0</b>	<b>1.752.400</b>	<b>1.612.828</b>
1915	<b>TITLUL I CHELTUIELI DE PERSONAL</b>	<b>10</b>	<b>0</b>	<b>1.310.400</b>	<b>1.183.033</b>
1916	Cheltuieli salariale în bani	10.01	0	1.028.400	953.242
1917	Contribuții	10.03	0	282.000	229.791
1918	<b>TITLUL II BUNURI ȘI SERVICII</b>	<b>20</b>	<b>0</b>	<b>337.000</b>	<b>334.461</b>
1919	Bunuri și servicii	20.01	0	179.000	178.151
1920	Reparații curente	20.02	0	87.000	86.969
1921	Bunuri de natura obiectelor de inventar	20.05	0	60.000	59.973
1922	Cărți, publicații și materiale documentare	20.11	0	1.000	279
1923	Alte cheltuieli	20.30	0	10.000	9.089
1924	<b>TITLUL IX ASISTENȚĂ SOCIALĂ</b>	<b>57</b>	<b>0</b>	<b>18.000</b>	<b>15.330</b>
1925	Ajutoare sociale	57.02	0	18.000	15.330
1926	Ajutoare sociale în natură	57.02.02	0	18.000	15.330
1927	<b>TITLUL XI ALTE CHELTUIELI</b>	<b>59</b>	<b>0</b>	<b>87.000</b>	<b>80.004</b>
1928	Burse	59.01	0	87.000	80.004
1929	SECȚIUNEA DE DEZVOLTARE	*	0	30.000	30.000
1930	<b>CHELTUIELI DE CAPITAL</b>	<b>70</b>	<b>0</b>	<b>30.000</b>	<b>30.000</b>
1931	<b>TITLUL XIII ACTIVE NEFINANCIARE</b>	<b>71</b>	<b>0</b>	<b>30.000</b>	<b>30.000</b>
1932	Active fixe	71.01	0	30.000	30.000
1933	Mașini, echipamente și mijloace de transport	71.01.02	0	30.000	30.000

Nr. crt.	Denumirea indicatorilor	Cod indicator	Buget inițial an 2016 cf. HCLM nr. 23/27.01.2016	Buget final an 2016 cf. DP nr. 3552/29.12.2016	Execuție an 2016
0	1	2	3	4	5
1934	Din care, pe subcapitole și paragrafe:				
1935	<b>SECȚIUNEA DE FUNCȚIONARE</b>	*	0	1.752.400	1.612.828
1936	<b>Învățământ preșcolar și primar</b>	<b>65.02.03</b>	<b>0</b>	<b>383.000</b>	<b>331.067</b>
1937	Învățământ primar	65.02.03.02	0	383.000	331.067
1938	<b>Învățământ secundar</b>	<b>65.02.04</b>	<b>0</b>	<b>1.369.400</b>	<b>1.281.761</b>
1939	Învățământ secundar inferior	65.02.04.01	0	536.000	479.134
1940	Învățământ secundar superior	65.02.04.02	0	833.400	802.627
1941	<b>SECȚIUNEA DE DEZVOLTARE</b>	*	0	30.000	30.000
1942	<b>Învățământ preșcolar și primar</b>	<b>65.02.03</b>	<b>0</b>	<b>0</b>	<b>0</b>
1943	Învățământ primar	65.02.03.02	0	0	0
1944	<b>Învățământ secundar</b>	<b>65.02.04</b>	<b>0</b>	<b>30.000</b>	<b>30.000</b>
1945	Învățământ secundar inferior	65.02.04.01	0	0	0
1946	Învățământ secundar superior	65.02.04.02	0	30.000	30.000
1947	<b>MUNICIPIUL ARAD</b>		<b>15.176.000</b>	<b>14.976.000</b>	<b>9.437.095</b>
1948	<b>SECȚIUNEA DE FUNCȚIONARE</b>	*	6.662.000	6.825.000	4.387.609
1949	<b>CHELTUIELI CURENTE</b>	<b>01</b>	<b>6.662.000</b>	<b>6.825.000</b>	<b>4.387.609</b>
1950	<b>TITLUL II BUNURI ȘI SERVICII</b>	<b>20</b>	<b>5.947.000</b>	<b>5.196.000</b>	<b>3.301.812</b>
1951	Bunuri și servicii	20.01	412.000	487.000	259.378
1952	Reparații curente	20.02	5.025.000	4.319.000	2.692.235
1953	Bunuri de natura obiectelor de inventar	20.05	130.000	10.000	0
1954	Alte cheltuieli	20.30	380.000	380.000	350.199
1955	<b>TITLUL VI TRANSFERURI ÎNTRE UNITĂȚI ALE ADMINISTRAȚIEI PUBLICE</b>	<b>51</b>	<b>715.000</b>	<b>715.000</b>	<b>451.474</b>
1956	Transferuri curente	51.01	715.000	715.000	451.474
1957	Transferuri către instituții publice	51.01.01	715.000	715.000	451.474
1958	<b>TITLUL VII ALTE TRANSFERURI</b>	<b>55</b>	<b>0</b>	<b>914.000</b>	<b>634.323</b>
1959	Transferuri interne	55.01	0	914.000	634.323
1960	Finanțarea învățământului particular sau confesional acreditat	55.01.63	0	914.000	634.323
1961	<b>SECȚIUNEA DE DEZVOLTARE</b>	*	8.514.000	8.151.000	5.049.486
1962	<b>CHELTUIELI DE CAPITAL</b>	<b>70</b>	<b>8.514.000</b>	<b>8.151.000</b>	<b>5.049.486</b>
1963	<b>TITLUL XIII ACTIVE NEFINANCIARE</b>	<b>71</b>	<b>8.514.000</b>	<b>8.151.000</b>	<b>5.049.486</b>
1964	Active fixe	71.01	8.514.000	8.151.000	5.049.486
1965	Construcții	71.01.01	8.371.000	7.765.000	4.913.597
1966	Mașini, echipamente și mijloace de transport	71.01.02	143.000	266.000	135.889
1967	Mobilier, aparatură birotică și alte active corporale	71.01.03	0	120.000	0
1968	Din care, pe subcapitole și paragrafe:				
1969	<b>SECȚIUNEA DE FUNCȚIONARE</b>	*	6.662.000	6.825.000	4.387.609
1970	<b>Învățământ preșcolar și primar</b>	<b>65.02.03</b>	<b>2.345.000</b>	<b>1.685.000</b>	<b>1.007.508</b>
1971	Învățământ preșcolar	65.02.03.01	2.345.000	1.685.000	1.007.508
1972	<b>Învățământ secundar</b>	<b>65.02.04</b>	<b>3.592.000</b>	<b>4.415.000</b>	<b>2.925.651</b>
1973	Învățământ secundar inferior	65.02.04.01	1.930.000	1.924.000	1.075.886
1974	Învățământ secundar superior	65.02.04.02	1.662.000	1.741.000	1.339.442
1975	Învățământ profesional	65.02.04.03	0	750.000	510.323
1976	<b>Servicii auxiliare pentru educație</b>	<b>65.02.11</b>	<b>725.000</b>	<b>725.000</b>	<b>454.450</b>
1977	Internate și cantine pentru elevi	65.02.11.03	725.000	725.000	454.450
1978	<b>SECȚIUNEA DE DEZVOLTARE</b>	*	8.514.000	8.151.000	5.049.486
1979	<b>Învățământ preșcolar și primar</b>	<b>65.02.03</b>	<b>1.481.000</b>	<b>1.437.000</b>	<b>874.693</b>
1980	Învățământ preșcolar	65.02.03.01	1.481.000	1.437.000	874.693
1981	<b>Învățământ secundar</b>	<b>65.02.04</b>	<b>6.883.000</b>	<b>6.544.000</b>	<b>4.045.081</b>
1982	Învățământ secundar inferior	65.02.04.01	2.377.000	2.180.000	1.395.642
1983	Învățământ secundar superior	65.02.04.02	4.506.000	4.364.000	2.649.439
1984	Învățământ profesional	65.02.04.03	0	0	0
1985	<b>Servicii auxiliare pentru educație</b>	<b>65.02.11</b>	<b>150.000</b>	<b>170.000</b>	<b>129.712</b>
1986	Internate și cantine pentru elevi	65.02.11.03	150.000	170.000	129.712



Nr. crt.	Denumirea indicatorilor	Cod indicator	Buget inițial an 2016 cf. HCLM nr. 23/27.01.2016	Buget final an 2016 cf. DP nr. 3552/29.12.2016	Execuție an 2016
0	1	2	3	4	5
1987	<b>DIRECȚIA DE DEZVOLTARE ȘI ASISTENȚĂ COMUNITARĂ ARAD</b>		<b>0</b>	<b>13.000</b>	<b>4.800</b>
1988	SECȚIUNEA DE FUNCȚIONARE	*	0	13.000	4.800
1989	<b>CHELTUIELI CURENTE</b>	<b>01</b>	<b>0</b>	<b>13.000</b>	<b>4.800</b>
1990	<b>TITLUL IX ASISTENȚĂ SOCIALĂ</b>	<b>57</b>	<b>0</b>	<b>13.000</b>	<b>4.800</b>
1991	Ajutoare sociale	57.02	0	13.000	4.800
1992	Tichete de creșă și tichete sociale pentru grădiniță	57.02.03	0	13.000	4.800
1993	Din care, pe subcapitole și paragrafe:				
1994	SECȚIUNEA DE FUNCȚIONARE	*	0	13.000	4.800
1995	<b>Alte cheltuieli în domeniul învățământului</b>	<b>65.02.50</b>	<b>0</b>	<b>13.000</b>	<b>4.800</b>
1996	<b>CAPITOLUL 66.02 SĂNĂTATE</b>				
1997	<b>TOTAL CHELTUIELI,</b> din care:		<b>5.517.000</b>	<b>6.064.000</b>	<b>4.677.311</b>
1998	<b>MUNICIPIUL ARAD</b>		<b>5.201.000</b>	<b>5.708.000</b>	<b>4.359.100</b>
1999	SECȚIUNEA DE FUNCȚIONARE	*	4.437.000	4.522.000	3.478.119
2000	<b>CHELTUIELI CURENTE</b>	<b>01</b>	<b>4.437.000</b>	<b>4.522.000</b>	<b>3.478.119</b>
2001	<b>TITLUL I CHELTUIELI DE PERSONAL</b>	<b>10</b>	<b>3.776.000</b>	<b>3.816.000</b>	<b>3.113.580</b>
2002	Cheltuieli salariale în bani	10.01	3.080.000	3.109.000	2.541.031
2003	Contribuții	10.03	696.000	707.000	572.549
2004	<b>TITLUL II BUNURI ȘI SERVICII</b>	<b>20</b>	<b>651.000</b>	<b>651.000</b>	<b>326.819</b>
2005	Bunuri și servicii	20.01	120.000	120.000	52.508
2006	Medicamente și materiale sanitare	20.04	431.000	431.000	259.560
2007	Bunuri de natura obiectelor de inventar	20.05	64.000	64.000	11.769
2008	Deplasări, detașări, transferări	20.06	15.000	15.000	1.822
2009	Pregătire profesională	20.13	19.000	19.000	600
2010	Protecția muncii	20.14	1.000	1.000	560
2011	Alte cheltuieli	20.30	1.000	1.000	0
2012	<b>TITLUL VI TRANSFERURI ÎNTRE UNITĂȚI ALE ADMINISTRAȚIEI PUBLICE</b>	<b>51</b>	<b>10.000</b>	<b>55.000</b>	<b>37.720</b>
2013	Transferuri curente	51.01	10.000	55.000	37.720
2014	Transferuri din bugetele locale pentru finanțarea cheltuielilor curente din domeniul sănătății	51.01.46	10.000	55.000	37.720
2015	SECȚIUNEA DE DEZVOLTARE	*	1.080.000	1.542.000	1.199.192
2016	<b>TITLUL VI TRANSFERURI ÎNTRE UNITĂȚI ALE ADMINISTRAȚIEI PUBLICE</b>	<b>51</b>	<b>1.000.000</b>	<b>1.462.000</b>	<b>1.122.192</b>
2017	Transferuri de capital	51.02	1.000.000	1.462.000	1.122.192
2018	Transferuri din bugetele locale pentru finanțarea cheltuielilor de capital din domeniul sănătății	51.02.28	1.000.000	1.462.000	1.122.192
2019	<b>CHELTUIELI DE CAPITAL</b>	<b>70</b>	<b>80.000</b>	<b>80.000</b>	<b>77.000</b>
2020	<b>TITLUL XIII ACTIVE NEFINANCIARE</b>	<b>71</b>	<b>80.000</b>	<b>80.000</b>	<b>77.000</b>
2021	Active fixe	71.01	80.000	80.000	77.000
2022	Mașini, echipamente și mijloace de transport	71.01.02	80.000	80.000	77.000
2023	Din total capitol, pe subcapitole și paragrafe:				
2024	SECȚIUNEA DE FUNCȚIONARE	*	4.437.000	4.522.000	3.478.119
2025	<b>Servicii medicale în unități sanitare cu paturi</b>	<b>66.02.06</b>	<b>0</b>	<b>45.000</b>	<b>37.720</b>
2026	Spitale generale	66.02.06.01	0	45.000	37.720
2027	<b>Servicii de sănătate publică</b>	<b>66.02.08</b>	<b>4.427.000</b>	<b>4.467.000</b>	<b>3.440.399</b>
2028	<b>Alte cheltuieli în domeniul sănătății</b>	<b>66.02.50</b>	<b>10.000</b>	<b>10.000</b>	<b>0</b>
2029	Alte instituții și acțiuni sanitare	66.02.50.50	10.000	10.000	0

Nr. crt.	Denumirea indicatorilor	Cod indicator	Buget inițial an 2016 cf. HCLM nr. 23/27.01.2016	Buget final an 2016 cf. DP nr. 3552/29.12.2016	Execuție an 2016
0	1	2	3	4	5
2030	<b>SECȚIUNEA DE DEZVOLTARE</b>	*	1.080.000	1.542.000	1.199.192
2031	<b>Servicii medicale în unități sanitare cu paturi</b>	<b>66.02.06</b>	<b>1.000.000</b>	<b>1.462.000</b>	<b>1.122.192</b>
2032	Spitale generale	66.02.06.01	1.000.000	1.462.000	1.122.192
2033	<b>Servicii de sănătate publică</b>	<b>66.02.08</b>	<b>80.000</b>	<b>80.000</b>	<b>77.000</b>
2034	<b>Alte cheltuieli în domeniul sănătății</b>	<b>66.02.50</b>	<b>0</b>	<b>0</b>	<b>0</b>
2035	Alte instituții și acțiuni sanitare	66.02.50.50	0	0	0
2036	Din total capitol, pe subcapitole și paragrafe și pe ordonatori de credite:				
2037	<b>Subcapitolul 66.02.06 Servicii medicale în unități sanitare cu paturi</b>				
2038	Paragraful 66.02.06.01 Spitale generale				
2039	<b>MUNICIPIUL ARAD</b>		<b>1.000.000</b>	<b>1.507.000</b>	<b>1.159.912</b>
2040	<b>SECȚIUNEA DE FUNCȚIONARE</b>	*	0	45.000	37.720
2041	<b>CHELTUIELI CURENTE</b>	<b>01</b>	<b>0</b>	<b>45.000</b>	<b>37.720</b>
2042	<b>TITLUL VI TRANSFERURI ÎNTRE UNITĂȚI ALE ADMINISTRAȚIEI PUBLICE</b>	<b>51</b>	<b>0</b>	<b>45.000</b>	<b>37.720</b>
2043	Transferuri curente	51.01	0	45.000	37.720
2044	Transferuri din bugetele locale pentru finanțarea cheltuielilor curente din domeniul sănătății	51.01.46	0	45.000	37.720
2045	<b>SECȚIUNEA DE DEZVOLTARE</b>	*	1.000.000	1.462.000	1.122.192
2046	<b>TITLUL VI TRANSFERURI ÎNTRE UNITĂȚI ALE ADMINISTRAȚIEI PUBLICE</b>	<b>51</b>	<b>1.000.000</b>	<b>1.462.000</b>	<b>1.122.192</b>
2047	Transferuri de capital	51.02	1.000.000	1.462.000	1.122.192
2048	Transferuri din bugetele locale pentru finanțarea cheltuielilor de capital din domeniul sănătății	51.02.28	1.000.000	1.462.000	1.122.192
2049	<b>Subcapitolul 66.02.08 Servicii de sănătate publică</b>				
2050	<b>MUNICIPIUL ARAD</b>		<b>4.191.000</b>	<b>4.191.000</b>	<b>3.199.188</b>
2051	<b>SECȚIUNEA DE FUNCȚIONARE</b>	*	4.111.000	4.111.000	3.122.188
2052	<b>CHELTUIELI CURENTE</b>	<b>01</b>	<b>4.111.000</b>	<b>4.111.000</b>	<b>3.122.188</b>
2053	<b>TITLUL I CHELTUIELI DE PERSONAL</b>	<b>10</b>	<b>3.485.000</b>	<b>3.485.000</b>	<b>2.816.820</b>
2054	Cheltuieli salariale în bani	10.01	2.844.000	2.844.000	2.297.383
2055	Contribuții	10.03	641.000	641.000	519.437
2056	<b>TITLUL II BUNURI ȘI SERVICII</b>	<b>20</b>	<b>626.000</b>	<b>626.000</b>	<b>305.368</b>
2057	Bunuri și servicii	20.01	111.000	111.000	46.155
2058	Medicamente și materiale sanitare	20.04	420.000	420.000	248.996
2059	Bunuri de natura obiectelor de inventar	20.05	60.000	60.000	7.795
2060	Deplasări, detașări, transferări	20.06	15.000	15.000	1.822
2061	Pregătire profesională	20.13	19.000	19.000	600
2062	Alte cheltuieli	20.30	1.000	1.000	0
2063	<b>SECȚIUNEA DE DEZVOLTARE</b>	*	80.000	80.000	77.000
2064	<b>CHELTUIELI DE CAPITAL</b>	<b>70</b>	<b>80.000</b>	<b>80.000</b>	<b>77.000</b>
2065	<b>TITLUL XIII ACTIVE NEFINANCIARE</b>	<b>71</b>	<b>80.000</b>	<b>80.000</b>	<b>77.000</b>
2066	Active fixe	71.01	80.000	80.000	77.000
2067	Mașini, echipamente și mijloace de transport	71.01.02	80.000	80.000	77.000
2068	<b>Subcapitolul 66.02.08 Servicii de sănătate publică</b>				
2069	<b>DIRECȚIA DE DEZVOLTARE ȘI ASISTENȚĂ COMUNITARĂ ARAD</b>		<b>316.000</b>	<b>356.000</b>	<b>318.211</b>
2070	<b>SECȚIUNEA DE FUNCȚIONARE</b>	*	316.000	356.000	318.211
2071	<b>CHELTUIELI CURENTE</b>	<b>01</b>	<b>316.000</b>	<b>356.000</b>	<b>318.211</b>
2072	<b>TITLUL I CHELTUIELI DE PERSONAL</b>	<b>10</b>	<b>291.000</b>	<b>331.000</b>	<b>296.760</b>
2073	Cheltuieli salariale în bani	10.01	236.000	265.000	243.648
2074	Contribuții	10.03	55.000	66.000	53.112
2075	<b>TITLUL II BUNURI ȘI SERVICII</b>	<b>20</b>	<b>25.000</b>	<b>25.000</b>	<b>21.451</b>

Nr. crt.	Denumirea indicatorilor	Cod indicator	Buget inițial an 2016 cf. HCLM nr. 23/27.01.2016	Buget final an 2016 cf. DP nr. 3552/29.12.2016	Execuție an 2016
0	1	2	3	4	5
2076	Bunuri și servicii	20.01	9.000	9.000	6.353
2077	Medicamente și materiale sanitare	20.04	11.000	11.000	10.564
2078	Bunuri de natura obiectelor de inventar	20.05	4.000	4.000	3.974
2079	Protecția muncii	20.14	1.000	1.000	560
2080	<b>Subcapitolul 66.02.50 Alte cheltuieli în domeniul sănătății</b>				
2081	Paragraful 66.02.50.50 Alte instituții și acțiuni sanitare				
2082	<b>MUNICIPIUL ARAD</b>		<b>10.000</b>	<b>10.000</b>	<b>0</b>
2083	SECȚIUNEA DE FUNCȚIONARE	*	10.000	10.000	0
2084	<b>CHELTUIELI CURENTE</b>	<b>01</b>	<b>10.000</b>	<b>10.000</b>	<b>0</b>
2085	<b>TITLUL VI TRANSFERURI ÎNTRE UNITĂȚI ALE ADMINISTRAȚIEI PUBLICE</b>	<b>51</b>	<b>10.000</b>	<b>10.000</b>	<b>0</b>
2086	Transferuri curente	51.01	10.000	10.000	0
2087	Transferuri din bugetele locale pentru finanțarea cheltuielilor curente din domeniul sănătății	51.01.46	10.000	10.000	0
2088	<b>CAPITOLUL 67.02 CULTURĂ, RECREERE ȘI RELIGIE</b>				
2089	<b>TOTAL CHELTUIELI, din care:</b>		<b>109.670.000</b>	<b>108.990.000</b>	<b>62.550.280</b>
2090	<b>MUNICIPIUL ARAD</b>		<b>77.810.000</b>	<b>74.630.000</b>	<b>38.590.612</b>
2091	SECȚIUNEA DE FUNCȚIONARE	*	59.084.000	63.203.000	45.890.345
2092	<b>CHELTUIELI CURENTE</b>	<b>01</b>	<b>59.084.000</b>	<b>63.203.000</b>	<b>45.890.345</b>
2093	<b>TITLUL I CHELTUIELI DE PERSONAL</b>	<b>10</b>	<b>800.000</b>	<b>825.000</b>	<b>567.237</b>
2094	Cheltuieli salariale în bani	10.01	667.000	692.000	462.203
2095	Contribuții	10.03	133.000	133.000	105.034
2096	<b>TITLUL II BUNURI ȘI SERVICII</b>	<b>20</b>	<b>26.140.000</b>	<b>27.004.000</b>	<b>15.161.012</b>
2097	Bunuri și servicii	20.01	11.271.000	11.456.000	6.085.330
2098	Reparații curente	20.02	2.828.000	3.866.000	2.066.031
2099	Bunuri de natura obiectelor de inventar	20.05	960.000	1.180.000	965.685
2100	Deplasări, detașări, transferări	20.06	300.000	300.000	34.515
2101	Cărți, publicații și materiale documentare	20.11	250.000	250.000	150
2102	Pregătire profesională	20.13	100.000	100.000	26.590
2103	Alte cheltuieli	20.30	10.431.000	9.852.000	5.982.711
2104	<b>TITLUL VI TRANSFERURI ÎNTRE UNITĂȚI ALE ADMINISTRAȚIEI PUBLICE</b>	<b>51</b>	<b>14.370.000</b>	<b>14.600.000</b>	<b>13.149.348</b>
2105	Transferuri curente	51.01	14.370.000	14.600.000	13.149.348
2106	Transferuri către instituții publice	51.01.01	14.370.000	14.600.000	13.149.348
2107	<b>TITLUL VII ALTE TRANSFERURI</b>	<b>55</b>	<b>15.037.000</b>	<b>17.037.000</b>	<b>13.951.304</b>
2108	A. Transferuri interne	55.01	15.037.000	17.037.000	13.951.304
2109	Alte transferuri curente interne	55.01.18	15.037.000	17.037.000	13.951.304
2110	<b>TITLUL XI ALTE CHELTUIELI</b>	<b>59</b>	<b>2.737.000</b>	<b>3.737.000</b>	<b>3.061.444</b>
2111	Susținerea cultelor	59.12	2.737.000	3.737.000	3.061.444
2112	SECȚIUNEA DE DEZVOLTARE	*	50.586.000	45.787.000	16.659.935
2113	<b>TITLUL VII ALTE TRANSFERURI</b>	<b>55</b>	<b>0</b>	<b>50.000</b>	<b>0</b>
2114	A. Transferuri interne	55.01	0	50.000	0
2115	Investiții ale agenților economici cu capital de stat	55.01.12	0	50.000	0
2116	<b>CHELTUIELI DE CAPITAL</b>	<b>70</b>	<b>50.586.000</b>	<b>45.737.000</b>	<b>16.659.935</b>
2117	<b>TITLUL XIII ACTIVE NEFINANCIARE</b>	<b>71</b>	<b>50.586.000</b>	<b>45.737.000</b>	<b>16.659.935</b>
2118	Active fixe	71.01	50.586.000	45.295.000	16.659.935
2119	Construcții	71.01.01	47.381.000	39.715.000	15.575.474
2120	Mașini, echipamente și mijloace de transport	71.01.02	432.000	2.020.000	390.044
2121	Mobilier, aparatură birotică și alte active corporale	71.01.03	1.706.000	2.431.000	681.817

Nr. crt.	Denumirea indicatorilor	Cod indicator	Buget inițial an 2016 cf. HCLM nr. 23/27.01.2016	Buget final an 2016 cf. DP nr. 3552/29.12.2016	Execuție an 2016
0	1	2	3	4	5
2122	Alte active fixe	71.01.30	1.067.000	1.129.000	12.600
2123	Reparații capitale aferente activelor fixe	71.03	0	442.000	0
2124	Din total capitol, pe subcapitole și paragrafe:				
2125	<b>SECȚIUNEA DE FUNCȚIONARE</b>	*	<b>59.084.000</b>	<b>63.203.000</b>	<b>45.890.345</b>
2126	<b>Servicii culturale</b>	<b>67.02.03</b>	<b>15.274.000</b>	<b>15.692.000</b>	<b>13.719.439</b>
2127	Instituții publice de spectacole și concerte	67.02.03.04	14.370.000	14.600.000	13.149.348
2128	Consolidarea și restaurarea monumentelor istorice	67.02.03.12	350.000	350.000	118.351
2129	Alte servicii culturale	67.02.03.30	554.000	742.000	451.740
2130	<b>Servicii recreative și sportive</b>	<b>67.02.05</b>	<b>24.845.000</b>	<b>28.095.000</b>	<b>20.283.963</b>
2131	Sport	67.02.05.01	11.350.000	13.350.000	10.705.730
2132	Tineret	67.02.05.02	1.387.000	1.387.000	1.351.479
2133	Întreținere grădini publice, parcuri, zone verzi, baze sportive și de agrement	67.02.05.03	12.108.000	13.358.000	8.226.754
2134	<b>Servicii religioase</b>	<b>67.02.06</b>	<b>2.737.000</b>	<b>3.737.000</b>	<b>3.061.444</b>
2135	<b>Alte servicii în domeniile culturii, recreerii și religiei</b>	<b>67.02.50</b>	<b>16.228.000</b>	<b>15.679.000</b>	<b>8.825.499</b>
2136	<b>SECȚIUNEA DE DEZVOLTARE</b>	*	<b>50.586.000</b>	<b>45.787.000</b>	<b>16.659.935</b>
2137	<b>Servicii culturale</b>	<b>67.02.03</b>	<b>13.404.000</b>	<b>14.509.000</b>	<b>7.153.666</b>
2138	Instituții publice de spectacole și concerte	67.02.03.04	0	0	0
2139	Consolidarea și restaurarea monumentelor istorice	67.02.03.12	12.004.000	13.269.000	6.114.572
2140	Alte servicii culturale	67.02.03.30	1.400.000	1.240.000	1.039.094
2141	<b>Servicii recreative și sportive</b>	<b>67.02.05</b>	<b>35.541.000</b>	<b>29.992.000</b>	<b>9.463.484</b>
2142	Sport	67.02.05.01	0	0	0
2143	Tineret	67.02.05.02	0	0	0
2144	Întreținere grădini publice, parcuri, zone verzi, baze sportive și de agrement	67.02.05.03	35.541.000	29.992.000	9.463.484
2145	<b>Servicii religioase</b>	<b>67.02.06</b>	<b>0</b>	<b>0</b>	<b>0</b>
2146	<b>Alte servicii în domeniile culturii, recreerii și religiei</b>	<b>67.02.50</b>	<b>1.641.000</b>	<b>1.286.000</b>	<b>42.785</b>
2147	Din total capitol, pe subcapitole și paragrafe și pe ordonatori de credite:				
2148	<b>Subcapitolul 67.02.03 Servicii culturale</b>				
2149	Paragraful 67.02.03.04 Instituții publice de spectacole și concerte				
2150	<b>MUNICIPIUL ARAD</b>		<b>14.370.000</b>	<b>14.600.000</b>	<b>13.149.348</b>
2151	<b>SECȚIUNEA DE FUNCȚIONARE</b>	*	<b>14.370.000</b>	<b>14.600.000</b>	<b>13.149.348</b>
2152	<b>CHELTUIELI CURENTE</b>	<b>01</b>	<b>14.370.000</b>	<b>14.600.000</b>	<b>13.149.348</b>
2153	<b>TITLUL VI TRANSFERURI ÎNTRE UNITĂȚI ALE ADMINISTRAȚIEI PUBLICE</b>	<b>51</b>	<b>14.370.000</b>	<b>14.600.000</b>	<b>13.149.348</b>
2154	<i>Transferuri curente</i>	<i>51.01</i>	<i>14.370.000</i>	<i>14.600.000</i>	<i>13.149.348</i>
2155	Transferuri către instituții publice, din care:	51.01.01	14.370.000	14.600.000	13.149.348
2156	TEATRUL CLASIC "IOAN SLAVICI" ARAD	*	8.520.000	8.520.000	7.484.818
2157	FILARMONICA DE STAT ARAD	*	5.850.000	6.080.000	5.664.530
2158	<b>Subcapitolul 67.02.03 Servicii culturale</b>				
2159	Paragraful 67.02.03.12 Consolidarea și restaurarea monumentelor istorice				
2160	<b>MUNICIPIUL ARAD</b>		<b>12.354.000</b>	<b>13.619.000</b>	<b>6.232.923</b>
2161	<b>SECȚIUNEA DE FUNCȚIONARE</b>	*	<b>350.000</b>	<b>350.000</b>	<b>118.351</b>
2162	<b>CHELTUIELI CURENTE</b>	<b>01</b>	<b>350.000</b>	<b>350.000</b>	<b>118.351</b>
2163	<b>TITLUL II BUNURI ȘI SERVICII</b>	<b>20</b>	<b>350.000</b>	<b>350.000</b>	<b>118.351</b>
2164	<i>Bunuri și servicii</i>	<i>20.01</i>	<i>250.000</i>	<i>120.000</i>	<i>0</i>
2165	<i>Reparații curente</i>	<i>20.02</i>	<i>50.000</i>	<i>180.000</i>	<i>118.351</i>
2166	<i>Bunuri de natura obiectelor de inventar</i>	<i>20.05</i>	<i>50.000</i>	<i>50.000</i>	<i>0</i>

Nr. crt.	Denumirea indicatorilor	Cod indicator	Buget inițial an 2016 cf. HCLM nr. 23/27.01.2016	Buget final an 2016 cf. DP nr. 3552/29.12.2016	Execuție an 2016
0	1	2	3	4	5
2167	SECȚIUNEA DE DEZVOLTARE	*	12.004.000	13.269.000	6.114.572
2168	CHELTUIELI DE CAPITAL	70	12.004.000	13.269.000	6.114.572
2169	TITLUL XIII ACTIVE NEFINANCIARE	71	12.004.000	13.269.000	6.114.572
2170	Active fixe	71.01	12.004.000	13.269.000	6.114.572
2171	Construcții	71.01.01	11.504.000	11.184.000	6.114.572
2172	Mașini, echipamente și mijloace de transport	71.01.02	0	1.572.000	0
2173	Alte active fixe	71.01.30	500.000	513.000	0
2174	<b>Subcapitolul 67.02.03 Servicii culturale</b>				
2175	Paragraful 67.02.03.30 Alte servicii culturale - cinematografe				
2176	<b>MUNICIPIUL ARAD</b>		<b>1.954.000</b>	<b>1.982.000</b>	<b>1.490.834</b>
2177	SECȚIUNEA DE FUNCȚIONARE	*	554.000	742.000	451.740
2178	CHELTUIELI CURENTE	01	554.000	742.000	451.740
2179	TITLUL II BUNURI ȘI SERVICII	20	554.000	742.000	451.740
2180	Bunuri și servicii	20.01	312.000	267.000	84.688
2181	Reparații curente	20.02	200.000	388.000	303.076
2182	Bunuri de natura obiectelor de inventar	20.05	30.000	75.000	63.976
2183	Alte cheltuieli	20.30	12.000	12.000	0
2184	SECȚIUNEA DE DEZVOLTARE	*	1.400.000	1.240.000	1.039.094
2185	CHELTUIELI DE CAPITAL	70	1.400.000	1.240.000	1.039.094
2186	TITLUL XIII ACTIVE NEFINANCIARE	71	1.400.000	1.240.000	1.039.094
2187	Active fixe	71.01	1.400.000	1.240.000	1.039.094
2188	Construcții	71.01.01	650.000	449.000	258.593
2189	Mașini, echipamente și mijloace de transport	71.01.02	199.000	215.000	213.884
2190	Mobilier, aparatură birotică și alte active corporale	71.01.03	551.000	576.000	566.617
2191	<b>Subcapitolul 67.02.05 Servicii recreative și sportive</b>				
2192	Paragraful 67.02.05.01 Sport				
2193	<b>CENTRUL MUNICIPAL DE CULTURĂ ARAD</b>		<b>11.350.000</b>	<b>13.350.000</b>	<b>10.705.730</b>
2194	SECȚIUNEA DE FUNCȚIONARE	*	11.350.000	13.350.000	10.705.730
2195	CHELTUIELI CURENTE	01	11.350.000	13.350.000	10.705.730
2196	TITLUL VII ALTE TRANSFERURI	55	11.350.000	13.350.000	10.705.730
2197	A. Transferuri interne	55.01	11.350.000	13.350.000	10.705.730
2198	Alte transferuri curente interne	55.01.18	11.350.000	13.350.000	10.705.730
2199	<b>Subcapitolul 67.02.05 Servicii recreative și sportive</b>				
2200	Paragraful 67.02.05.02 Tineret				
2201	<b>CENTRUL MUNICIPAL DE CULTURĂ ARAD</b>		<b>1.387.000</b>	<b>1.387.000</b>	<b>1.351.479</b>
2202	SECȚIUNEA DE FUNCȚIONARE	*	1.387.000	1.387.000	1.351.479
2203	CHELTUIELI CURENTE	01	1.387.000	1.387.000	1.351.479
2204	TITLUL VII ALTE TRANSFERURI	55	1.387.000	1.387.000	1.351.479
2205	A. Transferuri interne	55.01	1.387.000	1.387.000	1.351.479
2206	Alte transferuri curente interne	55.01.18	1.387.000	1.387.000	1.351.479
2207	<b>Subcapitolul 67.02.05 Servicii recreative și sportive</b>				
2208	Paragraful 67.02.05.03 Întreținere grădini publice, parcuri, zone verzi, baze sportive și de agrement				
2209	<b>MUNICIPIUL ARAD</b>		<b>47.649.000</b>	<b>43.350.000</b>	<b>17.690.238</b>
2210	<b>Gospodăria comunală</b>		<b>10.242.000</b>	<b>10.742.000</b>	<b>7.100.208</b>
2211	SECȚIUNEA DE FUNCȚIONARE	*	9.780.000	10.280.000	6.985.008
2212	CHELTUIELI CURENTE	01	9.780.000	10.280.000	6.985.008
2213	TITLUL II BUNURI ȘI SERVICII	20	9.780.000	10.280.000	6.985.008
2214	Bunuri și servicii	20.01	8.100.000	8.425.000	5.449.289
2215	Reparații curente	20.02	1.000.000	1.000.000	743.449
2216	Bunuri de natura obiectelor de inventar	20.05	680.000	855.000	792.270
2217	SECȚIUNEA DE DEZVOLTARE	*	462.000	462.000	115.200

Nr. crt.	Denumirea indicatorilor	Cod indicator	Buget inițial an 2016 cf. HCLM nr. 23/27.01.2016	Buget final an 2016 cf. DP nr. 3552/29.12.2016	Execuție an 2016
0	1	2	3	4	5
2218	<b>CHELTUIELI DE CAPITAL</b>	<b>70</b>	<b>462.000</b>	<b>462.000</b>	<b>115.200</b>
2219	<b>TITLUL XIII ACTIVE NEFINANCIARE</b>	<b>71</b>	<b>462.000</b>	<b>462.000</b>	<b>115.200</b>
2220	Active fixe	71.01	462.000	462.000	115.200
2221	Mobilier, aparatură birotică și alte active corporale	71.01.03	145.000	145.000	115.200
2222	Alte active fixe	71.01.30	317.000	317.000	0
2223	<b>Baze sportive și de agrement</b>		<b>35.018.000</b>	<b>28.529.000</b>	<b>10.374.708</b>
2224	<b>SECȚIUNEA DE FUNCȚIONARE</b>	<b>*</b>	<b>2.328.000</b>	<b>3.048.000</b>	<b>1.241.746</b>
2225	<b>CHELTUIELI CURENTE</b>	<b>01</b>	<b>2.328.000</b>	<b>3.048.000</b>	<b>1.241.746</b>
2226	<b>TITLUL II BUNURI ȘI SERVICII</b>	<b>20</b>	<b>2.328.000</b>	<b>3.048.000</b>	<b>1.241.746</b>
2227	Bunuri și servicii	20.01	718.000	718.000	326.155
2228	Reparații curente	20.02	1.550.000	2.270.000	897.855
2229	Bunuri de natura obiectelor de inventar	20.05	50.000	50.000	17.736
2230	Alte cheltuieli	20.30	10.000	10.000	0
2231	<b>SECȚIUNEA DE DEZVOLTARE</b>	<b>*</b>	<b>32.690.000</b>	<b>25.481.000</b>	<b>9.132.962</b>
2232	<b>CHELTUIELI DE CAPITAL</b>	<b>70</b>	<b>32.690.000</b>	<b>25.481.000</b>	<b>9.132.962</b>
2233	<b>TITLUL XIII ACTIVE NEFINANCIARE</b>	<b>71</b>	<b>32.690.000</b>	<b>25.481.000</b>	<b>9.132.962</b>
2234	Active fixe	71.01	32.690.000	25.481.000	9.132.962
2235	Construcții	71.01.01	32.330.000	25.121.000	8.959.718
2236	Mașini, echipamente și mijloace de transport	71.01.02	195.000	195.000	173.244
2237	Mobilier, aparatură birotică și alte active corporale	71.01.03	165.000	165.000	0
2238	<b>Amenajări terenuri de sport, parcuri și zone de agrement</b>		<b>2.389.000</b>	<b>4.079.000</b>	<b>215.322</b>
2239	<b>SECȚIUNEA DE FUNCȚIONARE</b>	<b>*</b>	<b>0</b>	<b>30.000</b>	<b>0</b>
2240	<b>CHELTUIELI CURENTE</b>	<b>01</b>	<b>0</b>	<b>30.000</b>	<b>0</b>
2241	<b>TITLUL II BUNURI ȘI SERVICII</b>	<b>20</b>	<b>0</b>	<b>30.000</b>	<b>0</b>
2242	Bunuri și servicii	20.01	0	30.000	0
2243	<b>SECȚIUNEA DE DEZVOLTARE</b>	<b>*</b>	<b>2.389.000</b>	<b>4.049.000</b>	<b>215.322</b>
2244	<b>CHELTUIELI DE CAPITAL</b>	<b>70</b>	<b>2.389.000</b>	<b>4.049.000</b>	<b>215.322</b>
2245	<b>TITLUL XIII ACTIVE NEFINANCIARE</b>	<b>71</b>	<b>2.389.000</b>	<b>4.049.000</b>	<b>215.322</b>
2246	Active fixe	71.01	2.389.000	3.607.000	215.322
2247	Construcții	71.01.01	1.414.000	1.932.000	215.322
2248	Mobilier, aparatură birotică și alte active corporale	71.01.03	845.000	1.545.000	0
2249	Alte active fixe	71.01.30	130.000	130.000	0
2250	Reparații capitale aferente activelor fixe	71.03	0	442.000	0
2251	<b>Subcapitolul 67.02.06 Servicii religioase</b>				
2252	<b>CENTRUL MUNICIPAL DE CULTURĂ ARAD</b>		<b>2.737.000</b>	<b>3.737.000</b>	<b>3.061.444</b>
2253	<b>SECȚIUNEA DE FUNCȚIONARE</b>	<b>*</b>	<b>2.737.000</b>	<b>3.737.000</b>	<b>3.061.444</b>
2254	<b>CHELTUIELI CURENTE</b>	<b>01</b>	<b>2.737.000</b>	<b>3.737.000</b>	<b>3.061.444</b>
2255	<b>TITLUL XI ALTE CHELTUIELI</b>	<b>59</b>	<b>2.737.000</b>	<b>3.737.000</b>	<b>3.061.444</b>
2256	Susținerea cultelor	59.12	2.737.000	3.737.000	3.061.444
2257	<b>Subcapitolul 67.02.50 Alte servicii în domeniile culturii, recreerii și religiei</b>				
2258	<b>MUNICIPIUL ARAD</b>		<b>1.483.000</b>	<b>1.079.000</b>	<b>27.269</b>
2259	<b>SECȚIUNEA DE DEZVOLTARE</b>	<b>*</b>	<b>1.483.000</b>	<b>1.079.000</b>	<b>27.269</b>
2260	<b>TITLUL VII ALTE TRANSFERURI</b>	<b>55</b>	<b>0</b>	<b>50.000</b>	<b>0</b>
2261	A. Transferuri interne	55.01	0	50.000	0
2262	Investiții ale agenților economici cu capital de stat	55.01.12	0	50.000	0
2263	<b>CHELTUIELI DE CAPITAL</b>	<b>70</b>	<b>1.483.000</b>	<b>1.029.000</b>	<b>27.269</b>
2264	<b>TITLUL XIII ACTIVE NEFINANCIARE</b>	<b>71</b>	<b>1.483.000</b>	<b>1.029.000</b>	<b>27.269</b>
2265	Active fixe	71.01	1.483.000	1.029.000	27.269
2266	Construcții	71.01.01	1.483.000	1.029.000	27.269

Nr. crt.	Denumirea indicatorilor	Cod indicator	Buget inițial an 2016 cf. HCLM nr. 23/27.01.2016	Buget final an 2016 cf. DP nr. 3552/29.12.2016	Execuție an 2016
0	1	2	3	4	5
2267	<b>Subcapitolul 67.02.50 Alte servicii în domeniile culturii, recreerii și religiilor</b>				
2268	<b>CENTRUL MUNICIPAL DE CULTURĂ ARAD</b>		<b>16.186.000</b>	<b>15.686.000</b>	<b>8.736.339</b>
2269	SECȚIUNEA DE FUNCȚIONARE	*	16.028.000	15.479.000	8.720.823
2270	<b>CHELTUIELI CURENTE</b>	<b>01</b>	<b>16.028.000</b>	<b>15.479.000</b>	<b>8.720.823</b>
2271	<b>TITLUL I CHELTUIELI DE PERSONAL</b>	<b>10</b>	<b>800.000</b>	<b>825.000</b>	<b>567.237</b>
2272	Cheltuieli salariale în bani	10.01	667.000	692.000	462.203
2273	Contribuții	10.03	133.000	133.000	105.034
2274	<b>TITLUL II BUNURI ȘI SERVICII</b>	<b>20</b>	<b>12.928.000</b>	<b>12.354.000</b>	<b>6.259.491</b>
2275	Bunuri și servicii	20.01	1.891.000	1.896.000	225.198
2276	Reparații curente	20.02	28.000	28.000	3.300
2277	Bunuri de natura obiectelor de inventar	20.05	150.000	150.000	91.703
2278	Deplasări, detașări, transferări	20.06	300.000	300.000	34.515
2279	Cărți, publicații și materiale documentare	20.11	250.000	250.000	150
2280	Pregătire profesională	20.13	100.000	100.000	26.590
2281	Alte cheltuieli	20.30	10.209.000	9.630.000	5.878.035
2282	<b>TITLUL VII ALTE TRANSFERURI</b>	<b>55</b>	<b>2.300.000</b>	<b>2.300.000</b>	<b>1.894.095</b>
2283	A. Transferuri interne	55.01	2.300.000	2.300.000	1.894.095
2284	Alte transferuri curente interne	55.01.18	2.300.000	2.300.000	1.894.095
2285	SECȚIUNEA DE DEZVOLTARE	*	158.000	207.000	15.516
2286	<b>CHELTUIELI DE CAPITAL</b>	<b>70</b>	<b>158.000</b>	<b>207.000</b>	<b>15.516</b>
2287	<b>TITLUL XIII ACTIVE NEFINANCIARE</b>	<b>71</b>	<b>158.000</b>	<b>207.000</b>	<b>15.516</b>
2288	Active fixe	71.01	158.000	207.000	15.516
2289	Mașini, echipamente și mijloace de transport	71.01.02	38.000	38.000	2.916
2290	Alte active fixe	71.01.30	120.000	169.000	12.600
2291	<b>Subcapitolul 67.02.50 Alte servicii în domeniile culturii, recreerii și religiilor</b>				
2292	<b>DIRECȚIA DE DEZVOLTARE ȘI ASISTENȚĂ COMUNITARĂ ARAD</b>		<b>200.000</b>	<b>200.000</b>	<b>104.676</b>
2293	SECȚIUNEA DE FUNCȚIONARE	*	200.000	200.000	104.676
2294	<b>CHELTUIELI CURENTE</b>	<b>01</b>	<b>200.000</b>	<b>200.000</b>	<b>104.676</b>
2295	<b>TITLUL II BUNURI ȘI SERVICII</b>	<b>20</b>	<b>200.000</b>	<b>200.000</b>	<b>104.676</b>
2296	Alte cheltuieli	20.30	200.000	200.000	104.676
2297	<b>CAPITOLUL 68.02 ASIGURĂRI ȘI ASISTENȚĂ SOCIALĂ</b>				
2298	<b>TOTAL CHELTUIELI, din care:</b>		<b>32.887.000</b>	<b>37.557.000</b>	<b>31.557.106</b>
2299	<b>MUNICIPIUL ARAD</b>		<b>0</b>	<b>0</b>	<b>0</b>
2300	SECȚIUNEA DE FUNCȚIONARE	*	32.592.000	37.230.000	31.324.443
2301	<b>CHELTUIELI CURENTE</b>	<b>01</b>	<b>32.592.000</b>	<b>37.230.000</b>	<b>31.324.443</b>
2302	<b>TITLUL I CHELTUIELI DE PERSONAL</b>	<b>10</b>	<b>15.679.000</b>	<b>15.740.000</b>	<b>14.940.860</b>
2303	Cheltuieli salariale în bani	10.01	12.840.000	12.874.000	12.189.487
2304	Contribuții	10.03	2.839.000	2.866.000	2.751.373
2305	<b>TITLUL II BUNURI ȘI SERVICII</b>	<b>20</b>	<b>6.162.000</b>	<b>6.069.000</b>	<b>4.608.107</b>
2306	Bunuri și servicii	20.01	2.594.000	2.615.000	1.913.450
2307	Reparații curente	20.02	524.000	451.000	339.897
2308	Hrană	20.03	1.500.000	1.500.000	1.184.177
2309	Medicamente și materiale sanitare	20.04	2.000	2.000	1.587
2310	Bunuri de natura obiectelor de inventar	20.05	169.000	169.000	141.623
2311	Deplasări, detașări, transferări	20.06	176.000	176.000	118.070
2312	Cărți, publicații și materiale documentare	20.11	7.000	7.000	0
2313	Pregătire profesională	20.13	105.000	105.000	49.955
2314	Protecția muncii	20.14	48.000	48.000	16.646
2315	Alte cheltuieli	20.30	1.037.000	996.000	842.702

Nr. crt.	Denumirea indicatorilor	Cod indicator	Buget inițial an 2016 cf. HCLM nr. 23/27.01.2016	Buget final an 2016 cf. DP nr. 3552/29.12.2016	Execuție an 2016
0	1	2	3	4	5
2316	<b>TITLUL VII ALTE TRANSFERURI</b>	<b>55</b>	<b>110.000</b>	<b>110.000</b>	<b>0</b>
2317	A. Transferuri interne	55.01	110.000	110.000	0
2318	Alte transferuri curente interne	55.01.18	110.000	110.000	0
2319	<b>TITLUL IX ASISTENȚĂ SOCIALĂ</b>	<b>57</b>	<b>10.641.000</b>	<b>15.311.000</b>	<b>11.775.476</b>
2320	Ajutoare sociale	57.02	10.641.000	15.311.000	11.775.476
2321	Ajutoare sociale în numerar	57.02.01	10.641.000	15.311.000	11.775.476
2322	<b>SECȚIUNEA DE DEZVOLTARE</b>	<b>*</b>	<b>295.000</b>	<b>327.000</b>	<b>232.663</b>
2323	<b>CHELTUIELI DE CAPITAL</b>	<b>70</b>	<b>295.000</b>	<b>327.000</b>	<b>232.663</b>
2324	<b>TITLUL XIII ACTIVE NEFINANCIARE</b>	<b>71</b>	<b>295.000</b>	<b>327.000</b>	<b>232.663</b>
2325	Active fixe	71.01	295.000	327.000	232.663
2326	Construcții	71.01.01	165.000	165.000	86.291
2327	Mașini, echipamente și mijloace de transport	71.01.02	75.000	84.000	79.563
2328	Mobilier, aparatură birotică și alte active corporale	71.01.03	55.000	78.000	66.809
2329	Din total capitol, pe subcapitole și paragrafe:				
2330	<b>SECȚIUNEA DE FUNCȚIONARE</b>	<b>*</b>	<b>32.592.000</b>	<b>37.230.000</b>	<b>31.324.443</b>
2331	<b>Asistență acordată persoanelor în vârstă</b>	<b>68.02.04</b>	<b>3.010.000</b>	<b>3.010.000</b>	<b>2.635.737</b>
2332	<b>Asistență socială în caz de boli și invalidități</b>	<b>68.02.05</b>	<b>16.335.000</b>	<b>21.005.000</b>	<b>18.389.626</b>
2333	Asistență socială în caz de invaliditate	68.02.05.02	16.335.000	21.005.000	18.389.626
2334	<b>Asistență socială pentru familie și copii</b>	<b>68.02.06</b>	<b>118.000</b>	<b>118.000</b>	<b>142</b>
2335	<b>Creșe</b>	<b>68.02.11</b>	<b>723.000</b>	<b>723.000</b>	<b>587.161</b>
2336	<b>Prevenirea excluderii sociale</b>	<b>68.02.15</b>	<b>4.181.000</b>	<b>4.181.000</b>	<b>2.575.822</b>
2337	Ajutor social	68.02.15.01	1.751.000	1.751.000	687.621
2338	Cantine de ajutor social	68.02.15.02	2.430.000	2.430.000	1.888.201
2339	<b>Alte cheltuieli în domeniul asigurărilor și asistenței sociale</b>	<b>68.02.50</b>	<b>8.225.000</b>	<b>8.193.000</b>	<b>7.135.955</b>
2340	Alte cheltuieli în domeniul asistenței sociale	68.02.50.50	8.225.000	8.193.000	7.135.955
2341	<b>SECȚIUNEA DE DEZVOLTARE</b>	<b>*</b>	<b>295.000</b>	<b>327.000</b>	<b>232.663</b>
2342	<b>Asistență acordată persoanelor în vârstă</b>	<b>68.02.04</b>	<b>7.000</b>	<b>7.000</b>	<b>6.982</b>
2343	<b>Asistență socială în caz de boli și invalidități</b>	<b>68.02.05</b>	<b>0</b>	<b>0</b>	<b>0</b>
2344	Asistență socială în caz de invaliditate	68.02.05.02	0	0	0
2345	<b>Asistență socială pentru familie și copii</b>	<b>68.02.06</b>	<b>0</b>	<b>0</b>	<b>0</b>
2346	<b>Creșe</b>	<b>68.02.11</b>	<b>0</b>	<b>0</b>	<b>0</b>
2347	<b>Prevenirea excluderii sociale</b>	<b>68.02.15</b>	<b>0</b>	<b>0</b>	<b>0</b>
2348	Ajutor social	68.02.15.01	0	0	0
2349	Cantine de ajutor social	68.02.15.02	0	0	0
2350	<b>Alte cheltuieli în domeniul asigurărilor și asistenței sociale</b>	<b>68.02.50</b>	<b>288.000</b>	<b>320.000</b>	<b>225.681</b>
2351	Alte cheltuieli în domeniul asistenței sociale	68.02.50.50	288.000	320.000	225.681
2352	Din total capitol, pe subcapitole și paragrafe și pe ordonatori de credite:				
2353	<b>Subcapitolul 68.02.04 Asistență acordată persoanelor în vârstă</b>				
2354	<b>DIRECȚIA DE DEZVOLTARE ȘI ASISTENȚĂ COMUNITARĂ ARAD (Centrul de îngrijire pentru persoane vârstnice)</b>		<b>3.017.000</b>	<b>3.017.000</b>	<b>2.642.719</b>



Nr. crt.	Denumirea indicatorilor	Cod indicator	Buget inițial an 2016 cf. HCLM nr. 23/27.01.2016	Buget final an 2016 cf. DP nr. 3552/29.12.2016	Execuție an 2016
0	1	2	3	4	5
2355	<b>SECȚIUNEA DE FUNCȚIONARE</b>	*	3.010.000	3.010.000	2.635.737
2356	<b>CHELTUIELI CURENTE</b>	01	3.010.000	3.010.000	2.635.737
2357	<b>TITLUL I CHELTUIELI DE PERSONAL</b>	10	2.310.000	2.310.000	2.073.492
2358	Cheltuieli salariale în bani	10.01	1.885.000	1.885.000	1.691.840
2359	Contribuții	10.03	425.000	425.000	381.652
2360	<b>TITLUL II BUNURI ȘI SERVICII</b>	20	700.000	700.000	562.245
2361	Bunuri și servicii	20.01	540.000	560.000	498.684
2362	Reparații curente	20.02	50.000	30.000	8.097
2363	Bunuri de natura obiectelor de inventar	20.05	56.000	56.000	44.060
2364	Deplasări, detașări, transferări	20.06	20.000	20.000	330
2365	Cărți, publicații și materiale documentare	20.11	4.000	4.000	0
2366	Pregătire profesională	20.13	20.000	20.000	8.420
2367	Protecția muncii	20.14	10.000	10.000	2.654
2368	<b>SECȚIUNEA DE DEZVOLTARE</b>	*	7.000	7.000	6.982
2369	<b>CHELTUIELI DE CAPITAL</b>	70	7.000	7.000	6.982
2370	<b>TITLUL XIII ACTIVE NEFINANCIARE</b>	71	7.000	7.000	6.982
2371	Active fixe	71.01	7.000	7.000	6.982
2372	Mașini, echipamente și mijloace de transport	71.01.02	7.000	7.000	6.982
2373	<b>Subcapitolul 68.02.05 Asistență socială în caz de boli și invalidități</b>				
2374	Paragraful 68.02.05.02 Asistență socială în caz de invaliditate				
2375	<b>DIRECȚIA DE DEZVOLTARE ȘI ASISTENȚĂ COMUNITARĂ ARAD</b>		<b>16.325.000</b>	<b>20.995.000</b>	<b>18.388.405</b>
2376	<b>SECȚIUNEA DE FUNCȚIONARE</b>	*	16.325.000	20.995.000	18.388.405
2377	<b>CHELTUIELI CURENTE</b>	01	16.325.000	20.995.000	18.388.405
2378	<b>TITLUL I CHELTUIELI DE PERSONAL</b>	10	7.485.000	7.485.000	7.306.050
2379	Cheltuieli salariale în bani	10.01	6.140.000	6.137.000	5.977.852
2380	Contribuții	10.03	1.345.000	1.348.000	1.328.198
2381	<b>TITLUL IX ASISTENȚĂ SOCIALĂ</b>	57	8.840.000	13.510.000	11.082.355
2382	Ajutoare sociale	57.02	8.840.000	13.510.000	11.082.355
2383	Ajutoare sociale în numerar	57.02.01	8.840.000	13.510.000	11.082.355
2384	<b>Subcapitolul 68.02.06 Asistență socială pentru familie și copii</b>				
2385	<b>DIRECȚIA DE DEZVOLTARE ȘI ASISTENȚĂ COMUNITARĂ ARAD</b>		<b>110.000</b>	<b>110.000</b>	<b>0</b>
2386	<b>SECȚIUNEA DE FUNCȚIONARE</b>	*	110.000	110.000	0
2387	<b>CHELTUIELI CURENTE</b>	01	110.000	110.000	0
2388	<b>TITLUL VII ALTE TRANSFERURI</b>	55	110.000	110.000	0
2389	A. Transferuri interne	55.01	110.000	110.000	0
2390	Alte transferuri curente interne	55.01.18	110.000	110.000	0
2391	<b>Subcapitolul 68.02.11 Creșe</b>				
2392	<b>DIRECȚIA DE DEZVOLTARE ȘI ASISTENȚĂ COMUNITARĂ ARAD</b>		<b>723.000</b>	<b>723.000</b>	<b>587.161</b>
2393	<b>SECȚIUNEA DE FUNCȚIONARE</b>	*	723.000	723.000	587.161
2394	<b>CHELTUIELI CURENTE</b>	01	723.000	723.000	587.161
2395	<b>TITLUL I CHELTUIELI DE PERSONAL</b>	10	259.000	320.000	314.215
2396	Cheltuieli salariale în bani	10.01	203.000	260.000	255.817
2397	Contribuții	10.03	56.000	60.000	58.398
2398	<b>TITLUL II BUNURI ȘI SERVICII</b>	20	464.000	403.000	272.946
2399	Protecția muncii	20.14	10.000	10.000	4.050
2400	Alte cheltuieli	20.30	454.000	393.000	268.896
2401	<b>Subcapitolul 68.02.15 Prevenirea excluderii sociale</b>				

Nr. crt.	Denumirea indicatorilor	Cod indicator	Buget inițial an 2016 cf. HCLM nr. 23/27.01.2016	Buget final an 2016 cf. DP nr. 3552/29.12.2016	Execuție an 2016
0	1	2	3	4	5
2402	Paragraful 68.02.15.01 Ajutor social				
2403	<b>DIRECȚIA DE DEZVOLTARE ȘI ASISTENȚĂ COMUNITARĂ ARAD</b>		<b>1.751.000</b>	<b>1.751.000</b>	<b>687.621</b>
2404	SECȚIUNEA DE FUNCȚIONARE	*	1.751.000	1.751.000	687.621
2405	CHELTUIELI CURENTE	01	1.751.000	1.751.000	687.621
2406	<b>TITLUL IX ASISTENȚĂ SOCIALĂ</b>	<b>57</b>	<b>1.751.000</b>	<b>1.751.000</b>	<b>687.621</b>
2407	Ajutoare sociale	57.02	1.751.000	1.751.000	687.621
2408	Ajutoare sociale în numerar	57.02.01	1.751.000	1.751.000	687.621
2409	<b>Subcapitolul 68.02.15 Provenirea excluderii sociale</b>				
2410	Paragraful 68.02.15.02 Cantine de ajutor social				
2411	<b>DIRECȚIA DE DEZVOLTARE ȘI ASISTENȚĂ COMUNITARĂ ARAD</b>		<b>2.430.000</b>	<b>2.430.000</b>	<b>1.888.201</b>
2412	SECȚIUNEA DE FUNCȚIONARE	*	2.430.000	2.430.000	1.888.201
2413	CHELTUIELI CURENTE	01	2.430.000	2.430.000	1.888.201
2414	<b>TITLUL I CHELTUIELI DE PERSONAL</b>	<b>10</b>	<b>435.000</b>	<b>435.000</b>	<b>390.546</b>
2415	Cheltuieli salariale în bani	10.01	357.000	356.000	317.547
2416	Contribuții	10.03	78.000	79.000	72.999
2417	<b>TITLUL II BUNURI ȘI SERVICII</b>	<b>20</b>	<b>1.995.000</b>	<b>1.995.000</b>	<b>1.497.655</b>
2418	Bunuri și servicii	20.01	366.000	366.000	215.683
2419	Reparații curente	20.02	74.000	74.000	61.140
2420	Hrană	20.03	1.500.000	1.500.000	1.184.177
2421	Medicamente și materiale sanitare	20.04	2.000	2.000	1.587
2422	Bunuri de natura obiectelor de inventar	20.05	28.000	28.000	27.804
2423	Deplasări, detașări, transferări	20.06	6.000	6.000	2.240
2424	Cărți, publicații și materiale documentare	20.11	1.000	1.000	0
2425	Pregătire profesională	20.13	5.000	5.000	1.275
2426	Protecția muncii	20.14	3.000	3.000	2.142
2427	Alte cheltuieli	20.30	10.000	10.000	1.607
2428	<b>Subcapitolul 68.02.50 Alte cheltuieli în domeniul asigurărilor și asistenței sociale</b>				
2429	Paragraful 68.02.50.50 Alte cheltuieli în domeniul asistenței sociale				
2430	<b>DIRECȚIA DE DEZVOLTARE ȘI ASISTENȚĂ COMUNITARĂ ARAD</b>		<b>8.505.000</b>	<b>8.505.000</b>	<b>7.354.676</b>
2431	SECȚIUNEA DE FUNCȚIONARE	*	8.225.000	8.193.000	7.135.955
2432	CHELTUIELI CURENTE	01	8.225.000	8.193.000	7.135.955
2433	<b>TITLUL I CHELTUIELI DE PERSONAL</b>	<b>10</b>	<b>5.190.000</b>	<b>5.190.000</b>	<b>4.856.557</b>
2434	Cheltuieli salariale în bani	10.01	4.255.000	4.236.000	3.946.431
2435	Contribuții	10.03	935.000	954.000	910.126
2436	<b>TITLUL II BUNURI ȘI SERVICII</b>	<b>20</b>	<b>2.985.000</b>	<b>2.953.000</b>	<b>2.273.898</b>
2437	Bunuri și servicii	20.01	1.670.000	1.671.000	1.197.720
2438	Reparații curente	20.02	400.000	347.000	270.660
2439	Bunuri de natura obiectelor de inventar	20.05	85.000	85.000	69.759
2440	Deplasări, detașări, transferări	20.06	150.000	150.000	115.500
2441	Cărți, publicații și materiale documentare	20.11	2.000	2.000	0
2442	Pregătire profesională	20.13	80.000	80.000	40.260
2443	Protecția muncii	20.14	25.000	25.000	7.800
2444	Alte cheltuieli	20.30	573.000	593.000	572.199
2445	<b>TITLUL IX ASISTENȚĂ SOCIALĂ</b>	<b>57</b>	<b>50.000</b>	<b>50.000</b>	<b>5.500</b>
2446	Ajutoare sociale	57.02	50.000	50.000	5.500
2447	Ajutoare sociale în numerar	57.02.01	50.000	50.000	5.500
2448	SECȚIUNEA DE DEZVOLTARE	*	280.000	312.000	218.721
2449	<b>CHELTUIELI DE CAPITAL</b>	<b>70</b>	<b>280.000</b>	<b>312.000</b>	<b>218.721</b>

Nr. crt.	Denumirea indicatorilor	Cod indicator	Buget inițial an 2016 cf. HCLM nr. 23/27.01.2016	Buget final an 2016 cf. DP nr. 3552/29.12.2016	Execuție an 2016
0	1	2	3	4	5
2450	<b>TITLUL XIII ACTIVE NEFINANCIARE</b>	<b>71</b>	<b>280.000</b>	<b>312.000</b>	<b>218.721</b>
2451	Active fixe	71.01	280.000	312.000	218.721
2452	Construcții	71.01.01	165.000	165.000	86.291
2453	Mașini, echipamente și mijloace de transport	71.01.02	60.000	69.000	65.621
2454	Mobilier, aparatură birotică și alte active corporale	71.01.03	55.000	78.000	66.809
2455	<b>Subcapitolul 68.02.50 Alte cheltuieli în domeniul asigurărilor și asistenței sociale</b>				
2456	Paragraful 68.02.50.50 Alte cheltuieli în domeniul asistenței sociale				
2457	<b>DIRECȚIA DE DEZVOLTARE ȘI ASISTENȚĂ COMUNITARĂ ARAD TAXE SPECIALE</b>		<b>26.000</b>	<b>26.000</b>	<b>8.323</b>
2458	<b>Subcapitolul 68.02.05 Asistență socială în caz de boli și invalidități</b>				
2459	Paragraful 68.02.05.02 Asistență socială în caz de invaliditate				
2460	Taxa specială pentru serviciile de asistență la domiciliu		2.000	2.000	0
2461	SECȚIUNEA DE FUNCȚIONARE	*	2.000	2.000	0
2462	CHELTUIELI CURENTE	01	2.000	2.000	0
2463	<b>TITLUL II BUNURI ȘI SERVICII</b>	<b>20</b>	<b>2.000</b>	<b>2.000</b>	<b>0</b>
2464	Bunuri și servicii	20.01	2.000	2.000	0
2465	Taxa specială pentru serviciile de spălătorie		8.000	8.000	1.221
2466	SECȚIUNEA DE FUNCȚIONARE	*	8.000	8.000	1.221
2467	CHELTUIELI CURENTE	01	8.000	8.000	1.221
2468	<b>TITLUL II BUNURI ȘI SERVICII</b>	<b>20</b>	<b>8.000</b>	<b>8.000</b>	<b>1.221</b>
2469	Bunuri și servicii	20.01	8.000	8.000	1.221
2470	<b>Subcapitolul 68.02.06 Asistență socială pentru familie și copii</b>				
2471	Taxa specială de primire în Adăpostul de noapte		8.000	8.000	142
2472	SECȚIUNEA DE FUNCȚIONARE	*	8.000	8.000	142
2473	CHELTUIELI CURENTE	01	8.000	8.000	142
2474	<b>TITLUL II BUNURI ȘI SERVICII</b>	<b>20</b>	<b>8.000</b>	<b>8.000</b>	<b>142</b>
2475	Bunuri și servicii	20.01	8.000	8.000	142
2476	<b>Subcapitolul 68.02.15 Prevenirea excluderii sociale</b>				
2477	Paragraful 68.02.15.02 Cantine de ajutor social				
2478	<b>Subcapitolul 68.02.50 Alte cheltuieli în domeniul asigurărilor și asistenței sociale</b>				
2479	Paragraful 68.02.50.50 Alte cheltuieli în domeniul asistenței sociale				
2480	Taxa specială pentru eliberarea în termen de 3 zile lucrătoare a unor documente		8.000	8.000	6.960
2481	SECȚIUNEA DE DEZVOLTARE	*	8.000	8.000	6.960
2482	CHELTUIELI DE CAPITAL	70	8.000	8.000	6.960
2483	<b>TITLUL XIII ACTIVE NEFINANCIARE</b>	<b>71</b>	<b>8.000</b>	<b>8.000</b>	<b>6.960</b>
2484	Active fixe	71.01	8.000	8.000	6.960
2485	Mașini, echipamente și mijloace de transport	71.01.02	8.000	8.000	6.960
2486	<b>CAPITOLUL 70.02 LOCUINȚE, SERVICII ȘI DEZVOLTARE PUBLICĂ</b>				
2487	<b>TOTAL CHELTUIELI,</b> din care:		<b>35.724.000</b>	<b>35.898.000</b>	<b>19.772.380</b>
2488	<b>MUNICIPIUL ARAD</b>		<b>35.724.000</b>	<b>35.898.000</b>	<b>19.772.380</b>
2489	SECȚIUNEA DE FUNCȚIONARE	*	17.563.000	17.648.000	9.983.350
2490	CHELTUIELI CURENTE	01	17.398.000	17.483.000	9.818.350
2491	<b>TITLUL II BUNURI ȘI SERVICII</b>	<b>20</b>	<b>17.398.000</b>	<b>17.483.000</b>	<b>9.818.350</b>
2492	Bunuri și servicii	20.01	16.260.000	16.260.000	9.332.820
2493	Reparații curente	20.02	635.000	630.000	216.084
2494	Bunuri de natura obiectelor de inventar	20.05	170.000	170.000	98.640
2495	Deplasări, detașări, transferări	20.06	5.000	5.000	0
2496	Pregătire profesională	20.13	3.000	3.000	0

Nr. crt.	Denumirea indicatorilor	Cod indicator	Buget inițial an 2016 cf. HCLM nr. 23/27.01.2016	Buget final an 2016 cf. DP nr. 3552/29.12.2016	Execuție an 2016
0	1	2	3	4	5
2497	Alte cheltuieli	20.30	325.000	415.000	170.806
2498	<b>Operațiuni financiare</b>	79	165.000	165.000	165.000
2499	<b>TITLUL XVII RAMBURSĂRI DE CREDITE</b>	81	165.000	165.000	165.000
2500	Rambursări de credite externe	81.01	165.000	165.000	165.000
2501	Rambursări de credite externe contractate de ordonatorii de credite	81.01.01	165.000	165.000	165.000
2502	<b>SECȚIUNEA DE DEZVOLTARE</b>	*	18.161.000	18.250.000	9.789.030
2503	<b>CHELTUIELI DE CAPITAL</b>	70	18.161.000	18.250.000	9.789.030
2504	<b>TITLUL XIII ACTIVE NEFINANCIARE</b>	71	18.161.000	18.250.000	9.789.030
2505	Active fixe	71.01	18.161.000	18.250.000	9.789.030
2506	Construcții	71.01.01	18.161.000	18.215.000	9.789.030
2507	Mașini, echipamente și mijloace de transport	71.01.02	0	35.000	0
2508	Din total capitol, pe subcapitole și paragrafe:				
2509	<b>SECȚIUNEA DE FUNCȚIONARE</b>	*	17.563.000	17.648.000	9.983.350
2510	<b>Locuințe</b>	<b>70.02.03</b>	<b>1.565.000</b>	<b>1.565.000</b>	<b>771.671</b>
2511	Dezvoltarea sistemului de locuințe	70.02.03.01	1.565.000	1.565.000	771.671
2512	<b>Alimentare cu apă și amenajări hidrotehnice</b>	<b>70.02.05</b>	<b>210.000</b>	<b>210.000</b>	<b>170.511</b>
2513	Alimentare cu apă	70.02.05.01	210.000	210.000	170.511
2514	Amenajări hidrotehnice	70.02.05.02	0	0	0
2515	<b>Iluminat public și electrificări rurale</b>	<b>70.02.06</b>	<b>10.200.000</b>	<b>10.160.000</b>	<b>6.964.616</b>
2516	<b>Alte servicii în domeniile locuințelor, serviciilor și dezvoltării comunale</b>	<b>70.02.50</b>	<b>5.588.000</b>	<b>5.713.000</b>	<b>2.076.552</b>
2517	<b>SECȚIUNEA DE DEZVOLTARE</b>	*	18.161.000	18.250.000	9.789.030
2518	<b>Locuințe</b>	<b>70.02.03</b>	<b>4.226.000</b>	<b>4.265.000</b>	<b>1.372.580</b>
2519	Dezvoltarea sistemului de locuințe	70.02.03.01	4.226.000	4.265.000	1.372.580
2520	<b>Alimentare cu apă și amenajări hidrotehnice</b>	<b>70.02.05</b>	<b>0</b>	<b>0</b>	<b>0</b>
2521	Alimentare cu apă	70.02.05.01	0	0	0
2522	Amenajări hidrotehnice	70.02.05.02	0	0	0
2523	<b>Iluminat public și electrificări rurale</b>	<b>70.02.06</b>	<b>9.800.000</b>	<b>9.800.000</b>	<b>7.218.993</b>
2524	<b>Alte servicii în domeniile locuințelor, serviciilor și dezvoltării comunale</b>	<b>70.02.50</b>	<b>4.135.000</b>	<b>4.185.000</b>	<b>1.197.457</b>
2525	Din total capitol, pe subcapitole și paragrafe și pe ordonatori de credite:				
2526	<b>Subcapitolul 70.02.03 Locuințe</b>				
2527	Paragraful 70.02.03.01 Dezvoltarea sistemului de locuințe				
2528	<b>MUNICIPIUL ARAD</b>		<b>5.791.000</b>	<b>5.830.000</b>	<b>2.144.251</b>
2529	<b>SECȚIUNEA DE FUNCȚIONARE</b>	*	1.565.000	1.565.000	771.671
2530	<b>CHELTUIELI CURENTE</b>	01	1.400.000	1.400.000	606.671
2531	<b>TITLUL II BUNURI ȘI SERVICII</b>	20	1.400.000	1.400.000	606.671
2532	Bunuri și servicii	20.01	445.000	450.000	228.464
2533	Reparații curente	20.02	605.000	600.000	194.801
2534	Bunuri de natura obiectelor de inventar	20.05	70.000	70.000	18.720
2535	Alte cheltuieli	20.30	280.000	280.000	164.686
2536	<b>Operațiuni financiare</b>	79	165.000	165.000	165.000
2537	<b>TITLUL XVII RAMBURSĂRI DE CREDITE</b>	81	165.000	165.000	165.000
2538	Rambursări de credite externe	81.01	165.000	165.000	165.000
2539	Rambursări de credite externe contractate de ordonatorii de credite	81.01.01	165.000	165.000	165.000
2540	<b>SECȚIUNEA DE DEZVOLTARE</b>	*	4.226.000	4.265.000	1.372.580
2541	<b>CHELTUIELI DE CAPITAL</b>	70	4.226.000	4.265.000	1.372.580
2542	<b>TITLUL XIII ACTIVE NEFINANCIARE</b>	71	4.226.000	4.265.000	1.372.580
2543	Active fixe	71.01	4.226.000	4.265.000	1.372.580

Nr. crt.	Denumirea indicatorilor	Cod indicator	Buget inițial an 2016 cf. HCLM nr. 23/27.01.2016	Buget final an 2016 cf. DP nr. 3552/29.12.2016	Execuție an 2016
0	1	2	3	4	5
2544	Construcții	71.01.01	4.226.000	4.230.000	1.372.580
2545	Mașini, echipamente și mijloace de transport	71.01.02	0	35.000	0
2546	<b>Subcapitolul 70.02.05 Alimentare cu apă și amenajări hidrotehnice</b>				
2547	Paragraful 70.02.05.01 Alimentare cu apă				
2548	<b>MUNICIPIUL ARAD</b>		<b>210.000</b>	<b>210.000</b>	<b>170.511</b>
2549	SECȚIUNEA DE FUNCȚIONARE	*	210.000	210.000	170.511
2550	<b>CHELTUIELI CURENTE</b>	<b>01</b>	<b>210.000</b>	<b>210.000</b>	<b>170.511</b>
2551	<b>TITLUL II BUNURI ȘI SERVICII</b>	<b>20</b>	<b>210.000</b>	<b>210.000</b>	<b>170.511</b>
2552	Bunuri și servicii	20.01	180.000	180.000	149.228
2553	Reparații curente	20.02	30.000	30.000	21.283
2554	<b>Subcapitolul 70.02.06 Iluminat public și electrificări rurale</b>				
2555	<b>MUNICIPIUL ARAD</b>		<b>20.000.000</b>	<b>19.960.000</b>	<b>14.183.609</b>
2556	SECȚIUNEA DE FUNCȚIONARE	*	10.200.000	10.160.000	6.964.616
2557	<b>CHELTUIELI CURENTE</b>	<b>01</b>	<b>10.200.000</b>	<b>10.160.000</b>	<b>6.964.616</b>
2558	<b>TITLUL II BUNURI ȘI SERVICII</b>	<b>20</b>	<b>10.200.000</b>	<b>10.160.000</b>	<b>6.964.616</b>
2559	Bunuri și servicii	20.01	10.200.000	10.160.000	6.964.616
2560	SECȚIUNEA DE DEZVOLTARE	*	9.800.000	9.800.000	7.218.993
2561	<b>CHELTUIELI DE CAPITAL</b>	<b>70</b>	<b>9.800.000</b>	<b>9.800.000</b>	<b>7.218.993</b>
2562	<b>TITLUL XIII ACTIVE NEFINANCIARE</b>	<b>71</b>	<b>9.800.000</b>	<b>9.800.000</b>	<b>7.218.993</b>
2563	Active fixe	71.01	9.800.000	9.800.000	7.218.993
2564	Construcții	71.01.01	9.800.000	9.800.000	7.218.993
2565	<b>Subcapitolul 70.02.50 Alte servicii în domeniile locuințelor, serviciilor și dezvoltării comunale</b>				
2566	<b>MUNICIPIUL ARAD</b>		<b>9.715.000</b>	<b>9.890.000</b>	<b>3.274.009</b>
2567	SECȚIUNEA DE FUNCȚIONARE	*	5.580.000	5.705.000	2.076.552
2568	<b>CHELTUIELI CURENTE</b>	<b>01</b>	<b>5.580.000</b>	<b>5.705.000</b>	<b>2.076.552</b>
2569	<b>TITLUL II BUNURI ȘI SERVICII</b>	<b>20</b>	<b>5.580.000</b>	<b>5.705.000</b>	<b>2.076.552</b>
2570	Bunuri și servicii	20.01	5.435.000	5.470.000	1.990.512
2571	lucrări de administrare, întreținere și exploatare utilități din zonele industriale ale municipiului Arad	20.01.30	340.000	340.000	167.979
2572	actualizare CF-uri (Serviciul Evidență domeniul public)	20.01.30	50.000	50.000	24.117
2573	taxe notariale și actualizare CF-uri (Serviciul Agricol)	20.01.30	50.000	50.000	5.390
2574	lucrări cadastrale pentru imobile situate în intravilanul municipiului Arad și pentru terenuri situate în extravilanul municipiului Arad (Serviciul Agricol și Serviciul Juridic, contencios)	20.01.30	700.000	700.000	100
2575	servicii cadastrale pentru imobilele aparținând patrimoniului public local (Serviciul Evidență domeniul public)	20.01.30	200.000	200.000	0
2576	lucrări și servicii cadastrale (Serviciul Administrare patrimoniu)	20.01.30	50.000	65.000	54.976
2577	taxe publicitate imobiliară și taxe notariale (Serviciul Administrare patrimoniu)	20.01.30	10.000	40.000	19.946
2578	publicitate imobiliară (Serviciul Cadastru și evidență construcții)	20.01.30	50.000	50.000	380
2579	dezapeziri	20.01.30	2.000.000	2.000.000	244.704
2580	dezinsecție, deratizare și dezinsecție	20.01.30	300.000	300.000	203.267
2581	întreținere și reparații fântâni arteziene	20.01.30	400.000	400.000	343.492
2582	lucrări de demolare a construcțiilor provizorii și/sau neautorizate, lucrări de curățare, nivelare și împrejmuire în zonele unde s-au depozitat deșeurile	20.01.30	250.000	250.000	45.539
2583	activități de prindere și adăpostire a animalelor fără stăpân	20.01.30	720.000	720.000	640.364
2584	transport, neutralizare și distrugere, în condiții ecologice, a deșeurilor animale de pe domeniul public	20.01.30	110.000	110.000	100.526

Nr. crt.	Denumirea indicatorilor	Cod indicator	Buget inițial an 2016 cf. HCLM nr. 23/27.01.2016	Buget final an 2016 cf. DP nr. 3552/29.12.2016	Execuție an 2016
0	1	2	3	4	5
2585	plăcuțe de înregistrare a vehiculelor pentru care nu există obligativitatea înmatriculării	20.01.30	20.000	20.000	11.880
2586	întreținere și igienizare toalete ecologice	20.01.30	160.000	160.000	127.852
2587	diverse	20.01.30	25.000	15.000	0
2588	<b>Bunuri de natura obiectelor de inventar</b>	<b>20.05</b>	<b>100.000</b>	<b>100.000</b>	<b>79.920</b>
2589	<b>Alte cheltuieli</b>	<b>20.30</b>	<b>45.000</b>	<b>135.000</b>	<b>6.120</b>
2590	utilități spații cu altă destinație decât cea de locuință	20.30.30	10.000	10.000	3.057
2591	utilități clădire str. Steagului nr. 62	20.30.30	10.000	10.000	3.063
2592	servicii de expertiză (Serviciul Administrare patrimoniu)	20.01.30	0	100.000	0
2593	diverse	20.30.30	25.000	15.000	0
2594	<b>SECȚIUNEA DE DEZVOLTARE</b>	<b>*</b>	<b>4.135.000</b>	<b>4.185.000</b>	<b>1.197.457</b>
2595	<b>CHELTUIELI DE CAPITAL</b>	<b>70</b>	<b>4.135.000</b>	<b>4.185.000</b>	<b>1.197.457</b>
2596	<b>TITLUL XIII ACTIVE NEFINANCIARE</b>	<b>71</b>	<b>4.135.000</b>	<b>4.185.000</b>	<b>1.197.457</b>
2597	<b>Active fixe</b>	<b>71.01</b>	<b>4.135.000</b>	<b>4.185.000</b>	<b>1.197.457</b>
2598	Construcții	71.01.01	4.135.000	4.185.000	1.197.457
2599	<b>Subcapitolul 70.02.50 Alte servicii în domeniile locuințelor, serviciilor și dezvoltării comunale</b>				
2600	<b>Taxe speciale pentru punerea la dispoziția utilizatorului (persoană fizică și juridică) a cărții tehnice a construcției - Serviciul Fond Locativ MUNICIPIUL ARAD</b>		<b>8.000</b>	<b>8.000</b>	<b>0</b>
2601	<b>SECȚIUNEA DE FUNCȚIONARE</b>	<b>*</b>	<b>8.000</b>	<b>8.000</b>	<b>0</b>
2602	<b>CHELTUIELI CURENTE</b>	<b>01</b>	<b>8.000</b>	<b>8.000</b>	<b>0</b>
2603	<b>TITLUL II BUNURI ȘI SERVICII</b>	<b>20</b>	<b>8.000</b>	<b>8.000</b>	<b>0</b>
2604	Depasări, detașări, transferări	20.06	5.000	5.000	0
2605	Pregătire profesională	20.13	3.000	3.000	0
2606	<b>CAPITOLUL 74.02 PROTECȚIA MEDIULUI</b>				
2607	<b>TOTAL CHELTUIELI, din care:</b>		<b>36.558.000</b>	<b>36.272.000</b>	<b>29.158.742</b>
2608	<b>MUNICIPIUL ARAD</b>		<b>36.558.000</b>	<b>36.272.000</b>	<b>29.158.742</b>
2609	<b>SECȚIUNEA DE FUNCȚIONARE</b>	<b>*</b>	<b>33.577.000</b>	<b>33.533.000</b>	<b>28.191.159</b>
2610	<b>CHELTUIELI CURENTE</b>	<b>01</b>	<b>29.880.000</b>	<b>29.836.000</b>	<b>24.676.765</b>
2611	<b>TITLUL II BUNURI ȘI SERVICII</b>	<b>20</b>	<b>29.817.000</b>	<b>29.773.000</b>	<b>24.642.982</b>
2612	Bunuri și servicii	20.01	29.067.000	29.373.000	24.400.213
2613	Reparații curente	20.02	750.000	400.000	242.769
2614	<b>TITLUL VII ALTE TRANSFERURI</b>	<b>55</b>	<b>63.000</b>	<b>63.000</b>	<b>33.783</b>
2615	A. Transferuri interne	55.01	63.000	63.000	33.783
2616	Alte transferuri curente interne	55.01.18	63.000	63.000	33.783
2617	<b>Operațiuni financiare</b>	<b>79</b>	<b>3.697.000</b>	<b>3.697.000</b>	<b>3.514.394</b>
2618	<b>TITLUL XVII RAMBURSĂRI DE CREDITE</b>	<b>81</b>	<b>3.697.000</b>	<b>3.697.000</b>	<b>3.514.394</b>
2619	Rambursări de credite externe	81.01	3.697.000	3.697.000	3.514.394
2620	Rambursări de credite aferente datoriei publice externe locale	81.01.05	3.697.000	3.697.000	3.514.394
2621	<b>SECȚIUNEA DE DEZVOLTARE</b>	<b>*</b>	<b>2.981.000</b>	<b>2.739.000</b>	<b>967.583</b>
2622	<b>TITLUL VI TRANSFERURI ÎNTRE UNITĂȚI ALE ADMINISTRAȚIEI PUBLICE</b>	<b>51</b>	<b>0</b>	<b>14.000</b>	<b>9.354</b>
2623	Transferuri de capital	51.02	0	14.000	9.354
2624	Alte transferuri de capital către instituții publice	51.02.29	0	14.000	9.354
2625	<b>TITLUL VII ALTE TRANSFERURI</b>	<b>55</b>	<b>393.000</b>	<b>438.000</b>	<b>436.513</b>
2626	A. Transferuri interne	55.01	393.000	438.000	436.513

Nr. crt.	Denumirea indicatorilor	Cod indicator	Buget inițial an 2016 cf. HCLM nr. 23/27.01.2016	Buget final an 2016 cf. DP nr. 3552/29.12.2016	Execuție an 2016
0	1	2	3	4	5
2627	Transferuri din bugetul local către asociațiile de dezvoltare intercomunitară	55.01.42	393.000	438.000	436.513
2628	<b>CHELTUIELI DE CAPITAL</b>	<b>70</b>	<b>2.588.000</b>	<b>2.287.000</b>	<b>521.716</b>
2629	<b>TITLUL XIII ACTIVE NEFINANCIARE</b>	<b>71</b>	<b>2.588.000</b>	<b>2.287.000</b>	<b>521.716</b>
2630	Active fixe	71.01	2.588.000	2.287.000	521.716
2631	Construcții	71.01.01	2.588.000	2.287.000	521.716
2632	Din total capitol, pe subcapitole și paragrafe:				
2633	<b>SECȚIUNEA DE FUNCȚIONARE</b>	<b>*</b>	<b>33.577.000</b>	<b>33.533.000</b>	<b>28.191.159</b>
2634	<b>Salubritate și gestiunea deșeurilor</b>	<b>74.02.05</b>	<b>28.142.000</b>	<b>27.323.000</b>	<b>22.527.059</b>
2635	Salubritate	74.02.05.01	10.800.000	10.800.000	8.221.013
2636	Colectarea, tratarea și distrugerea deșeurilor	74.02.05.02	17.342.000	16.523.000	14.306.046
2637	<b>Canalizarea și tratarea apelor reziduale</b>	<b>74.02.06</b>	<b>5.435.000</b>	<b>6.210.000</b>	<b>5.664.100</b>
2638	<b>SECȚIUNEA DE DEZVOLTARE</b>	<b>*</b>	<b>2.981.000</b>	<b>2.739.000</b>	<b>967.583</b>
2639	<b>Salubritate și gestiunea deșeurilor</b>	<b>74.02.05</b>	<b>6.000</b>	<b>28.000</b>	<b>7.505</b>
2640	Salubritate	74.02.05.01	0	0	0
2641	Colectarea, tratarea și distrugerea deșeurilor	74.02.05.02	6.000	28.000	7.505
2642	<b>Canalizarea și tratarea apelor reziduale</b>	<b>74.02.06</b>	<b>2.975.000</b>	<b>2.711.000</b>	<b>960.078</b>
2643	Din total capitol, pe subcapitole și paragrafe și pe ordonatori de credite:				
2644	<b>Subcapitolul 74.02.05 Salubritate și gestiunea deșeurilor</b>				
2645	Paragraful 74.02.05.01 Salubritate				
2646	<b>MUNICIPIUL ARAD</b>		<b>10.800.000</b>	<b>10.800.000</b>	<b>8.221.013</b>
2647	<b>SECȚIUNEA DE FUNCȚIONARE</b>	<b>*</b>	<b>10.800.000</b>	<b>10.800.000</b>	<b>8.221.013</b>
2648	<b>CHELTUIELI CURENTE</b>	<b>01</b>	<b>10.800.000</b>	<b>10.800.000</b>	<b>8.221.013</b>
2649	<b>TITLUL II BUNURI ȘI SERVICII</b>	<b>20</b>	<b>10.800.000</b>	<b>10.800.000</b>	<b>8.221.013</b>
2650	Bunuri și servicii	20.01	10.800.000	10.800.000	8.221.013
2651	<b>Subcapitolul 74.02.05 Salubritate și gestiunea deșeurilor</b>				
2652	Paragraful 74.02.05.02 Colectarea, tratarea și distrugerea deșeurilor				
2653	<b>MUNICIPIUL ARAD</b>		<b>17.348.000</b>	<b>16.551.000</b>	<b>14.313.551</b>
2654	<b>SECȚIUNEA DE FUNCȚIONARE</b>	<b>*</b>	<b>17.342.000</b>	<b>16.523.000</b>	<b>14.306.046</b>
2655	<b>CHELTUIELI CURENTE</b>	<b>01</b>	<b>17.342.000</b>	<b>16.523.000</b>	<b>14.306.046</b>
2656	<b>TITLUL II BUNURI ȘI SERVICII</b>	<b>20</b>	<b>17.342.000</b>	<b>16.523.000</b>	<b>14.306.046</b>
2657	Bunuri și servicii	20.01	17.342.000	16.523.000	14.306.046
2658	<b>SECȚIUNEA DE DEZVOLTARE</b>	<b>*</b>	<b>6.000</b>	<b>28.000</b>	<b>7.505</b>
2659	<b>CHELTUIELI DE CAPITAL</b>	<b>70</b>	<b>6.000</b>	<b>28.000</b>	<b>7.505</b>
2660	<b>TITLUL XIII ACTIVE NEFINANCIARE</b>	<b>71</b>	<b>6.000</b>	<b>28.000</b>	<b>7.505</b>
2661	Active fixe	71.01	6.000	28.000	7.505
2662	Construcții	71.01.01	6.000	28.000	7.505
2663	<b>Subcapitolul 74.02.06 Canalizarea și tratarea apelor reziduale</b>				
2664	<b>MUNICIPIUL ARAD</b>		<b>8.410.000</b>	<b>8.921.000</b>	<b>6.624.178</b>
2665	<b>SECȚIUNEA DE FUNCȚIONARE</b>	<b>*</b>	<b>5.435.000</b>	<b>6.210.000</b>	<b>5.664.100</b>
2666	<b>CHELTUIELI CURENTE</b>	<b>01</b>	<b>1.738.000</b>	<b>2.513.000</b>	<b>2.149.706</b>
2667	<b>TITLUL II BUNURI ȘI SERVICII</b>	<b>20</b>	<b>1.675.000</b>	<b>2.450.000</b>	<b>2.115.923</b>
2668	Bunuri și servicii	20.01	925.000	2.050.000	1.873.154
2669	Reparații curente	20.02	750.000	400.000	242.769
2670	<b>TITLUL VII ALTE TRANSFERURI</b>	<b>55</b>	<b>63.000</b>	<b>63.000</b>	<b>33.783</b>
2671	A. Transferuri interne	55.01	63.000	63.000	33.783
2672	Alte transferuri curente interne - Contribuția Municipiului Arad la Fondul de întreținere, înlocuire și dezvoltare pentru proiectele de dezvoltare a infrastructurii serviciilor publice care beneficiază de asistență financiară nerambursabilă din partea UE	55.01.18	63.000	63.000	33.783

Nr. crt.	Denumirea indicatorilor	Cod indicator	Buget inițial an 2016 cf. HCLM nr. 23/27.01.2016	Buget final an 2016 cf. DP nr. 3552/29.12.2016	Execuție an 2016
0	1	2	3	4	5
2673	<b>Operațiuni financiare</b>	79	3.697.000	3.697.000	3.514.394
2674	<b>TITLUL XVII RAMBURSĂRI DE CREDITE</b>	81	3.697.000	3.697.000	3.514.394
2675	<i>Rambursări de credite externe</i>	81.01	3.697.000	3.697.000	3.514.394
2676	Rambursări de credite aferente datoriei publice externe locale	81.01.05	3.697.000	3.697.000	3.514.394
2677	<b>SECȚIUNEA DE DEZVOLTARE</b>	*	2.975.000	2.711.000	960.078
2678	<b>TITLUL VI TRANSFERURI ÎNTRE UNITĂȚI ALE ADMINISTRAȚIEI PUBLICE</b>	51	0	14.000	9.354
2679	<i>Transferuri de capital</i>	51.02	0	14.000	9.354
2680	Alte transferuri de capital către instituții publice (cofinanțarea municipiului Arad pt. proiectul "Extinderea și modernizarea infrastructurii de apă și apă uzată județul Arad")	51.02.29	0	14.000	9.354
2681	<b>TITLUL VII ALTE TRANSFERURI</b>	55	393.000	438.000	436.513
2682	<i>A. Transferuri interne</i>	55.01	393.000	438.000	436.513
2683	Transferuri din bugetul local către asociațiile de dezvoltare intercomunitară - Cotizația Municipiului Arad la bugetul Asociației de Dezvoltare Intercomunitară Apă-Canalizare Județul Arad	55.01.42	213.000	213.000	212.475
2684	Transferuri din bugetul local către asociațiile de dezvoltare intercomunitară - Cotizația Municipiului Arad la bugetul Asociației de Dezvoltare Intercomunitară Sistem Integrat de Gestionare a Deșeurilor Județul Arad	55.01.42	180.000	225.000	224.038
2685	<b>CHELTUIELI DE CAPITAL</b>	70	2.582.000	2.259.000	514.211
2686	<b>TITLUL XIII ACTIVE NEFINANCIARE</b>	71	2.582.000	2.259.000	514.211
2687	<i>Active fixe</i>	71.01	2.582.000	2.259.000	514.211
2688	Construcții	71.01.01	2.582.000	2.259.000	514.211
2689	<b>CAPITOLUL 81.02 COMBUSTIBILI ȘI ENERGIE</b>				
2690	<b>TOTAL CHELTUIELI, din care:</b>		30.778.000	112.491.160	100.733.912
2691	<b>MUNICIPIUL ARAD</b>		30.778.000	112.491.160	100.733.912
2692	<b>SECȚIUNEA DE FUNCȚIONARE</b>	*	5.716.000	67.794.880	67.640.453
2693	<b>CHELTUIELI CURENTE</b>	01	5.716.000	67.794.880	67.640.453
2694	<b>TITLUL II BUNURI ȘI SERVICII</b>	20	216.000	656.880	503.380
2695	<i>Bunuri și servicii</i>	20.01	0	25.000	0
2696	<i>Bunuri de natura obiectelor de inventar</i>	20.05	0	467.880	467.880
2697	<i>Alte cheltuieli</i>	20.30	216.000	164.000	35.500
2698	<b>TITLUL IV SUBVENȚII</b>	40	5.500.000	67.138.000	67.137.073
2699	<i>Subvenții pentru acoperirea diferențelor de preț și tarif</i>	40.03	5.500.000	11.138.000	11.137.073
2700	<i>Alte subvenții</i>	40.30	0	56.000.000	56.000.000
2701	<b>SECȚIUNEA DE DEZVOLTARE</b>	*	25.062.000	44.696.280	33.093.459
2702	<b>TITLUL VIII PROIECTE CU FINANȚARE DIN FONDURI EXTERNE NERAMBURSABILE (FEN) POSTADERARE</b>	56	9.750.000	7.257.000	5.286.019
2703	<i>Programe din Fondul European de Dezvoltare Regională (FEDR)</i>	56.01	9.700.000	5.700.000	5.220.008
2704	<i>Cheltuieli neeligibile</i>	56.01.03	9.700.000	5.700.000	5.220.008



Nr. crt.	Denumirea indicatorilor	Cod indicator	Buget inițial an 2016 cf. HCLM nr. 23/27.01.2016	Buget final an 2016 cf. DP nr. 3552/29.12.2016	Execuție an 2016
0	1	2	3	4	5
2705	Programul de cooperare elvețiano-român vizând reducerea disparităților economice și sociale în cadrul Uniunii Europene extinse	56.25	50.000	1.557.000	66.011
2706	Finanțarea națională	56.25.01	13.000	250.000	15.327
2707	Finanțarea externă nerambursabilă	56.25.02	37.000	1.277.000	50.684
2708	Cheltuieli neeligibile	56.25.03	0	30.000	0
2709	<b>CHELTUIELI DE CAPITAL</b>	<b>70</b>	<b>15.312.000</b>	<b>37.439.280</b>	<b>27.807.440</b>
2710	<b>TITLUL XIII ACTIVE NEFINANCIARE</b>	<b>71</b>	<b>15.312.000</b>	<b>37.439.280</b>	<b>27.807.440</b>
2711	Active fixe	71.01	15.312.000	37.439.280	27.807.440
2712	Construcții	71.01.01	14.880.000	31.959.480	22.642.952
2713	Mașini, echipamente și mijloace de transport	71.01.02	0	5.047.800	5.047.800
2714	Alte active fixe	71.01.30	432.000	432.000	116.688
2715	<b>Din total capitol, pe subcapitole și paragrafe:</b>				
2716	<b>SECȚIUNEA DE FUNCȚIONARE</b>	<b>*</b>	<b>5.716.000</b>	<b>67.794.880</b>	<b>67.640.453</b>
2717	<b>Energie termică</b>	<b>81.02.06</b>	<b>5.500.000</b>	<b>67.630.880</b>	<b>67.604.953</b>
2718	<b>Alte cheltuieli privind combustibilii și energia</b>	<b>81.02.50</b>	<b>216.000</b>	<b>164.000</b>	<b>35.500</b>
2719	<b>SECȚIUNEA DE DEZVOLTARE</b>	<b>*</b>	<b>25.062.000</b>	<b>44.696.280</b>	<b>33.093.459</b>
2720	<b>Energie termică</b>	<b>81.02.06</b>	<b>24.847.000</b>	<b>42.974.280</b>	<b>32.942.248</b>
2721	<b>Alte cheltuieli privind combustibilii și energia</b>	<b>81.02.50</b>	<b>215.000</b>	<b>1.722.000</b>	<b>151.211</b>
2722	<b>Subcapitolul 81.02.06 Energie termică</b>				
2723	<b>MUNICIPIUL ARAD</b>		<b>30.347.000</b>	<b>110.605.160</b>	<b>100.547.201</b>
2724	<b>SECȚIUNEA DE FUNCȚIONARE</b>	<b>*</b>	<b>5.500.000</b>	<b>67.630.880</b>	<b>67.604.953</b>
2725	<b>CHELTUIELI CURENTE</b>	<b>01</b>	<b>5.500.000</b>	<b>67.630.880</b>	<b>67.604.953</b>
2726	<b>TITLUL II BUNURI ȘI SERVICII</b>	<b>20</b>	<b>0</b>	<b>492.880</b>	<b>467.880</b>
2727	Bunuri și servicii	20.01	0	25.000	0
2728	Bunuri de natura obiectelor de inventar	20.05	0	467.880	467.880
2729	<b>TITLUL IV SUBVENȚII</b>	<b>40</b>	<b>5.500.000</b>	<b>67.138.000</b>	<b>67.137.073</b>
2730	Subvenții pentru acoperirea diferențelor de preț și tarif	40.03	5.500.000	11.138.000	11.137.073
2731	Alte subvenții	40.30	0	56.000.000	56.000.000
2732	<b>SECȚIUNEA DE DEZVOLTARE</b>	<b>*</b>	<b>24.847.000</b>	<b>42.974.280</b>	<b>32.942.248</b>
2733	<b>TITLUL VIII PROIECTE CU FINANȚARE DIN FONDURI EXTERNE NERAMBURSABILE (FEN) POSTADERARE</b>	<b>56</b>	<b>9.700.000</b>	<b>5.700.000</b>	<b>5.220.008</b>
2734	Programe din Fondul European de Dezvoltare Regională (FEDR) - Reabilitarea termică a blocurilor de locuințe din Municipiul Arad (cererea nr. 2)	56.01	3.200.000	1.550.000	1.117.899
2735	Cheltuieli neeligibile	56.01.03	3.200.000	1.550.000	1.117.899
2736	Programe din Fondul European de Dezvoltare Regională (FEDR) - Reabilitarea termică a blocurilor de locuințe din Municipiul Arad (cererea nr. 3)	56.01	6.500.000	4.150.000	4.102.109
2737	Cheltuieli neeligibile	56.01.03	6.500.000	4.150.000	4.102.109
2738	<b>CHELTUIELI DE CAPITAL</b>	<b>70</b>	<b>15.147.000</b>	<b>37.274.280</b>	<b>27.722.240</b>
2739	<b>TITLUL XIII ACTIVE NEFINANCIARE</b>	<b>71</b>	<b>15.147.000</b>	<b>37.274.280</b>	<b>27.722.240</b>
2740	Active fixe	71.01	15.147.000	37.274.280	27.722.240
2741	Construcții	71.01.01	14.880.000	31.959.480	22.642.952
2742	Mașini, echipamente și mijloace de transport	71.01.02	0	5.047.800	5.047.800
2743	Alte active fixe	71.01.30	267.000	267.000	31.488
2744	<b>Subcapitol 81.02.50 Alte cheltuieli privind combustibilii și energia</b>				
2745	<b>MUNICIPIUL ARAD</b>		<b>431.000</b>	<b>1.886.000</b>	<b>186.711</b>

Nr. crt.	Denumirea indicatorilor	Cod indicator	Buget inițial an 2016 cf. HCLM nr. 23/27.01.2016	Buget final an 2016 cf. DP nr. 3552/29.12.2016	Execuție an 2016
0	1	2	3	4	5
2746	<b>SECȚIUNEA DE FUNCȚIONARE</b>	*	216.000	164.000	35.500
2747	<b>CHELTUIELI CURENTE</b>	01	216.000	164.000	35.500
2748	<b>TITLUL II BUNURI ȘI SERVICII</b>	20	216.000	164.000	35.500
2749	Alte cheltuieli	20.30	216.000	164.000	35.500
2750	<b>SECȚIUNEA DE DEZVOLTARE</b>	*	215.000	1.722.000	151.211
2751	<b>TITLUL VIII PROIECTE CU FINANȚARE DIN FONDURI EXTERNE NERAMBURSABILE (FEN) POSTADERARE</b>	56	50.000	1.557.000	66.011
2752	Programul de cooperare elvețiano-român vizând reducerea disparităților economice și sociale în cadrul Uniunii Europene extinse - Proiectul "Programul de cooperare elvețiano-român vizând reducerea disparităților economice și sociale în cadrul Uniunii Europene extinse" total, din care pe proiecte:	56.25	50.000	1.557.000	66.011
2753	Finanțarea națională	56.25.01	13.000	250.000	15.327
2754	Finanțarea externă nerambursabilă	56.25.02	37.000	1.277.000	50.684
2755	Cheltuieli neeligibile	56.25.03	0	30.000	0
2756	Programul de cooperare elvețiano-român vizând reducerea disparităților economice și sociale în cadrul Uniunii Europene extinse - Proiectul "Programul de cooperare elvețiano-român vizând reducerea disparităților economice și sociale în cadrul Uniunii Europene extinse - Iluminat public cu led în municipiul Arad"	56.25	10.000	1.411.000	28.271
2757	Finanțarea națională	56.25.01	1.000	212.000	4.240
2758	Finanțarea externă nerambursabilă	56.25.02	9.000	1.189.000	24.031
2759	Cheltuieli neeligibile	56.25.03	0	10.000	0
2760	Programul de cooperare elvețiano-român vizând reducerea disparităților economice și sociale în cadrul Uniunii Europene extinse - Proiectul "Programul de cooperare elvețiano-român vizând reducerea disparităților economice și sociale în cadrul Uniunii Europene extinse - Termoficare în Arad"	56.25	40.000	146.000	37.740
2761	Finanțarea națională	56.25.01	12.000	38.000	11.087
2762	Finanțarea externă nerambursabilă	56.25.02	28.000	88.000	26.653
2763	Cheltuieli neeligibile	56.25.03	0	20.000	0
2764	<b>CHELTUIELI DE CAPITAL</b>	70	165.000	165.000	85.200
2765	<b>TITLUL XIII ACTIVE NEFINANCIARE</b>	71	165.000	165.000	85.200
2766	Active fixe	71.01	165.000	165.000	85.200
2767	Alte active fixe	71.01.30	165.000	165.000	85.200
2768	<b>CAPITOLUL 84.02 TRANSPORTURI</b>				
2769	<b>TOTAL CHELTUIELI, din care:</b>		<b>109.636.000</b>	<b>85.198.000</b>	<b>64.554.385</b>
2770	<b>MUNICIPIUL ARAD</b>		<b>109.636.000</b>	<b>85.198.000</b>	<b>64.554.385</b>
2771	<b>SECȚIUNEA DE FUNCȚIONARE</b>	*	75.484.000	52.541.000	45.307.583
2772	<b>CHELTUIELI CURENTE</b>	01	52.365.000	29.422.000	23.281.648
2773	<b>TITLUL II BUNURI ȘI SERVICII</b>	20	43.365.000	18.572.000	12.461.002
2774	Bunuri și servicii	20.01	45.000	108.000	60.679
2775	Reparații curente	20.02	43.300.000	18.444.000	12.383.195
2776	Alte cheltuieli	20.30	20.000	20.000	17.128
2777	<b>TITLUL IV SUBVENȚII</b>	40	9.000.000	10.850.000	10.820.646
2778	Subvenții pentru acoperirea diferențelor de preț și tarif	40.03	9.000.000	10.850.000	10.820.646
2779	<b>OPERAȚIUNI FINANCIARE</b>	79	23.119.000	23.119.000	22.025.935


Nr. crt.	Denumirea indicatorilor	Cod indicator	Buget inițial an 2016 cf. HCLM nr. 23/27.01.2016	Buget final an 2016 cf. DP nr. 3552/29.12.2016	Execuție an 2016
0	1	2	3	4	5
2780	<b>TITLUL XVII RAMBURSĂRI DE CREDITE</b>	<b>81</b>	<b>23.119.000</b>	<b>23.119.000</b>	<b>22.025.935</b>
2781	Rambursări de credite externe	81.01	23.119.000	23.119.000	22.025.935
2782	Rambursări de credite externe contractate de ordonatorii de credite	81.01.01	23.119.000	23.119.000	22.025.935
2783	<b>SECȚIUNEA DE DEZVOLTARE</b>	<b>*</b>	<b>34.152.000</b>	<b>32.657.000</b>	<b>19.246.802</b>
2784	<b>TITLUL VII ALTE TRANSFERURI</b>	<b>55</b>	<b>0</b>	<b>510.000</b>	<b>482.580</b>
2785	A. Transferuri interne	55.01	0	510.000	482.580
2786	Investiții ale agenților economici cu capital de stat	55.01.12	0	510.000	482.580
2787	<b>CHELTUIELI DE CAPITAL</b>	<b>70</b>	<b>34.152.000</b>	<b>32.147.000</b>	<b>18.764.222</b>
2788	<b>TITLUL XIII ACTIVE NEFINANCIARE</b>	<b>71</b>	<b>34.152.000</b>	<b>32.147.000</b>	<b>18.764.222</b>
2789	Active fixe	71.01	34.152.000	31.993.000	18.764.222
2790	Construcții	71.01.01	30.829.000	28.710.000	17.694.576
2791	Mașini, echipamente și mijloace de transport	71.01.02	2.516.000	2.476.000	710.730
2792	Alte active fixe	71.01.30	807.000	807.000	358.916
2793	Reparații capitale aferente activelor fixe	71.03	0	154.000	0
2794	Din total capitol, pe subcapitole și paragrafe:				
2795	<b>SECȚIUNEA DE FUNCȚIONARE</b>	<b>*</b>	<b>75.484.000</b>	<b>52.541.000</b>	<b>45.307.583</b>
2796	<b>Transport rutier</b>	<b>84.02.03</b>	<b>75.484.000</b>	<b>52.541.000</b>	<b>45.307.583</b>
2797	Drumuri și poduri	84.02.03.01	45.000	45.000	37.610
2798	Transport în comun	84.02.03.02	12.533.000	14.383.000	13.826.221
2799	Străzi	84.02.03.03	62.906.000	38.113.000	31.443.752
2800	<b>Alte cheltuieli în domeniul transporturilor</b>	<b>84.02.50</b>	<b>0</b>	<b>0</b>	<b>0</b>
2801	<b>SECȚIUNEA DE DEZVOLTARE</b>	<b>*</b>	<b>34.152.000</b>	<b>32.657.000</b>	<b>19.246.802</b>
2802	<b>Transport rutier</b>	<b>84.02.03</b>	<b>33.922.000</b>	<b>32.022.000</b>	<b>19.165.527</b>
2803	Drumuri și poduri	84.02.03.01	8.532.000	1.577.000	747.163
2804	Transport în comun	84.02.03.02	2.263.000	2.903.000	1.319.270
2805	Străzi	84.02.03.03	23.127.000	27.542.000	17.099.094
2806	<b>Alte cheltuieli în domeniul transporturilor</b>	<b>84.02.50</b>	<b>230.000</b>	<b>635.000</b>	<b>81.275</b>
2807	Din total capitol, pe subcapitole și paragrafe și pe ordonatori de credite:				
2808	<b>Subcapitolul 84.02.03 Transport rutier</b>				
2809	Paragraful 84.02.03.01 Drumuri și poduri				
2810	<b>MUNICIPIUL ARAD</b>		<b>8.577.000</b>	<b>1.622.000</b>	<b>784.773</b>
2811	<b>SECȚIUNEA DE FUNCȚIONARE</b>	<b>*</b>	<b>45.000</b>	<b>45.000</b>	<b>37.610</b>
2812	<b>CHELTUIELI CURENTE</b>	<b>01</b>	<b>45.000</b>	<b>45.000</b>	<b>37.610</b>
2813	<b>TITLUL II BUNURI ȘI SERVICII</b>	<b>20</b>	<b>45.000</b>	<b>45.000</b>	<b>37.610</b>
2814	Bunuri și servicii	20.01	45.000	45.000	37.610
2815	<b>SECȚIUNEA DE DEZVOLTARE</b>	<b>*</b>	<b>8.532.000</b>	<b>1.577.000</b>	<b>747.163</b>
2816	<b>CHELTUIELI DE CAPITAL</b>	<b>70</b>	<b>8.532.000</b>	<b>1.577.000</b>	<b>747.163</b>
2817	<b>TITLUL XIII ACTIVE NEFINANCIARE</b>	<b>71</b>	<b>8.532.000</b>	<b>1.577.000</b>	<b>747.163</b>
2818	Active fixe	71.01	8.532.000	1.423.000	747.163
2819	Construcții	71.01.01	8.532.000	1.423.000	747.163
2820	Reparații capitale aferente activelor fixe	71.03	0	154.000	0
2821	<b>Subcapitolul 84.02.03 Transport rutier</b>				
2822	Paragraful 84.02.03.02 Transport în comun				
2823	<b>MUNICIPIUL ARAD</b>		<b>14.796.000</b>	<b>17.286.000</b>	<b>15.145.491</b>
2824	<b>SECȚIUNEA DE FUNCȚIONARE</b>	<b>*</b>	<b>12.533.000</b>	<b>14.383.000</b>	<b>13.826.221</b>
2825	<b>CHELTUIELI CURENTE</b>	<b>01</b>	<b>9.000.000</b>	<b>10.850.000</b>	<b>10.820.646</b>
2826	<b>TITLUL IV SUBVENȚII</b>	<b>40</b>	<b>9.000.000</b>	<b>10.850.000</b>	<b>10.820.646</b>
2827	Subvenții pentru acoperirea diferențelor de preț și tarif	40.03	9.000.000	10.850.000	10.820.646
2828	<b>OPERAȚIUNI FINANCIARE</b>	<b>79</b>	<b>3.533.000</b>	<b>3.533.000</b>	<b>3.005.575</b>

Nr. crt.	Denumirea indicatorilor	Cod indicator	Buget inițial an 2016 cf. HCLM nr. 23/27.01.2016	Buget final an 2016 cf. DP nr. 3552/29.12.2016	Execuție an 2016
0	1	2	3	4	5
2829	<b>TITLUL XVII RAMBURSĂRI DE CREDITE</b>	<b>81</b>	<b>3.533.000</b>	<b>3.533.000</b>	<b>3.005.575</b>
2830	Rambursări de credite externe	81.01	3.533.000	3.533.000	3.005.575
2831	Rambursări de credite externe contractate de ordonatorii de credite	81.01.01	3.533.000	3.533.000	3.005.575
2832	<b>SECȚIUNEA DE DEZVOLTARE</b>	<b>*</b>	<b>2.263.000</b>	<b>2.903.000</b>	<b>1.319.270</b>
2833	<b>TITLUL VII ALTE TRANSFERURI</b>	<b>55</b>	<b>0</b>	<b>510.000</b>	<b>482.580</b>
2834	A. Transferuri interne	55.01	0	510.000	482.580
2835	Investiții ale agenților economici cu capital de stat	55.01.12	0	510.000	482.580
2836	<b>CHELTUIELI DE CAPITAL</b>	<b>70</b>	<b>2.263.000</b>	<b>2.393.000</b>	<b>836.690</b>
2837	<b>TITLUL XIII ACTIVE NEFINANCIARE</b>	<b>71</b>	<b>2.263.000</b>	<b>2.393.000</b>	<b>836.690</b>
2838	Active fixe	71.01	2.263.000	2.393.000	836.690
2839	Construcții	71.01.01	140.000	310.000	91.524
2840	Mașini, echipamente și mijloace de transport	71.01.02	1.916.000	1.876.000	710.730
2841	Alte active fixe	71.01.30	207.000	207.000	34.436
2842	<b>Subcapitolul 84.02.03 Transport rutier</b>				
2843	Paragraful 84.02.03.03 Străzi				
2844	<b>MUNICIPIUL ARAD</b>		<b>86.033.000</b>	<b>65.655.000</b>	<b>48.542.846</b>
2845	<b>SECȚIUNEA DE FUNCȚIONARE</b>	<b>*</b>	<b>62.906.000</b>	<b>38.113.000</b>	<b>31.443.752</b>
2846	<b>CHELTUIELI CURENTE</b>	<b>01</b>	<b>43.320.000</b>	<b>18.527.000</b>	<b>12.423.392</b>
2847	<b>TITLUL II BUNURI ȘI SERVICII</b>	<b>20</b>	<b>43.320.000</b>	<b>18.527.000</b>	<b>12.423.392</b>
2848	Bunuri și servicii	20.01	0	63.000	23.069
2849	Reparații curente	20.02	43.300.000	18.444.000	12.383.195
2850	Alte cheltuieli	20.30	20.000	20.000	17.128
2851	<b>OPERAȚIUNI FINANCIARE</b>	<b>79</b>	<b>19.586.000</b>	<b>19.586.000</b>	<b>19.020.360</b>
2852	<b>TITLUL XVII RAMBURSĂRI DE CREDITE</b>	<b>81</b>	<b>19.586.000</b>	<b>19.586.000</b>	<b>19.020.360</b>
2853	Rambursări de credite externe	81.01	19.586.000	19.586.000	19.020.360
2854	Rambursări de credite externe contractate de ordonatorii de credite	81.01.01	19.586.000	19.586.000	19.020.360
2855	<b>SECȚIUNEA DE DEZVOLTARE</b>	<b>*</b>	<b>23.127.000</b>	<b>27.542.000</b>	<b>17.099.094</b>
2856	<b>CHELTUIELI DE CAPITAL</b>	<b>70</b>	<b>23.127.000</b>	<b>27.542.000</b>	<b>17.099.094</b>
2857	<b>TITLUL XIII ACTIVE NEFINANCIARE</b>	<b>71</b>	<b>23.127.000</b>	<b>27.542.000</b>	<b>17.099.094</b>
2858	Active fixe	71.01	23.127.000	27.542.000	17.099.094
2859	Construcții	71.01.01	21.927.000	26.342.000	16.774.614
2860	Mașini, echipamente și mijloace de transport	71.01.02	600.000	600.000	0
2861	Alte active fixe	71.01.30	600.000	600.000	324.480
2862	<b>Subcapitolul 84.02.50 Alte cheltuieli în domeniul transporturilor</b>				
2863	<b>MUNICIPIUL ARAD</b>		<b>230.000</b>	<b>635.000</b>	<b>81.275</b>
2864	<b>SECȚIUNEA DE DEZVOLTARE</b>	<b>*</b>	<b>230.000</b>	<b>635.000</b>	<b>81.275</b>
2865	<b>CHELTUIELI DE CAPITAL</b>	<b>70</b>	<b>230.000</b>	<b>635.000</b>	<b>81.275</b>
2866	<b>TITLUL XIII ACTIVE NEFINANCIARE</b>	<b>71</b>	<b>230.000</b>	<b>635.000</b>	<b>81.275</b>
2867	Active fixe	71.01	230.000	635.000	81.275
2868	Construcții	71.01.01	230.000	635.000	81.275
2869	<b>CAPITOLUL 87.02 ALTE ACȚIUNI ECONOMICE</b>				
2870	<b>TOTAL CHELTUIELI, din care:</b>		<b>84.000</b>	<b>84.000</b>	<b>81.000</b>
2871	<b>MUNICIPIUL ARAD</b>		<b>0</b>	<b>0</b>	<b>0</b>
2872	<b>SECȚIUNEA DE FUNCȚIONARE</b>	<b>*</b>	<b>84.000</b>	<b>84.000</b>	<b>81.000</b>
2873	<b>CHELTUIELI CURENTE</b>	<b>01</b>	<b>84.000</b>	<b>84.000</b>	<b>81.000</b>
2874	<b>TITLUL VII ALTE TRANSFERURI</b>	<b>55</b>	<b>84.000</b>	<b>84.000</b>	<b>81.000</b>
2875	A. Transferuri interne	55.01	84.000	84.000	81.000
2876	Alte transferuri curente interne	55.01.18	84.000	84.000	81.000
2877	<b>Din total capitol, pe subcapitole și paragrafe:</b>				

Nr. crt.	Denumirea indicatorilor	Cod indicator	Buget inițial an 2016 cf. HCLM nr. 23/27.01.2016	Buget final an 2016 cf. DP nr. 3552/29.12.2016	Execuție an 2016
0	1	2	3	4	5
2878	SECȚIUNEA DE FUNCȚIONARE	*	84.000	84.000	81.000
2879	<b>Turism</b>	<b>87.02.04</b>	<b>84.000</b>	<b>84.000</b>	<b>81.000</b>
2880	Din total capitol, pe subcapitole și paragrafe și pe ordonatori de credite:				
2881	<b>Subcapitolul 87.02.04 Turism</b>				
2882	<b>DIRECȚIA DE DEZVOLTARE ȘI ASISTENȚĂ COMUNITARĂ ARAD</b>		<b>84.000</b>	<b>84.000</b>	<b>81.000</b>
2883	SECȚIUNEA DE FUNCȚIONARE	*	84.000	84.000	81.000
2884	<b>CHELTUIELI CURENTE</b>	<b>01</b>	<b>84.000</b>	<b>84.000</b>	<b>81.000</b>
2885	<b>TITLUL VII ALTE TRANSFERURI</b>	<b>55</b>	<b>84.000</b>	<b>84.000</b>	<b>81.000</b>
2886	A. Transferuri interne	55.01	84.000	84.000	81.000
2887	Alte transferuri curente interne	55.01.18	84.000	84.000	81.000

PREȘEDINTE DE ȘEDINȚĂ

Gheorghe SĂPLĂCAN



Contrasemnează

SECRETARUL MUNICIPIULUI ARAD

Liliana STEPANESCU

**CAPITOLUL 67.02 CULTURĂ, RECREERE ȘI RELIGIE**  
**Subcapitolul 67.02.50 Alte servicii în domeniile culturii, recreerii și religiei**  
**ACȚIUNI CULTURAL-ARTISTICE ȘI SPORTIVE PE ANUL 2016**  
**Ordonator: Centrul Municipal de Cultură**


Nr. crt.	Denumirea acțiunii	lei		
		Buget inițial an 2016 CF. Helm nr.23/27.01.2016	Buget final an 2016 cf. DP nr.3552/29.12.2016	Execuție an 2016
0	1	2	3	4
1.	Acțiuni cultural-artistice și sportive luna decembrie	300.000	1.000.000	718.784
2.	Tipărirea programului cultural al municipiului Arad pe anul 2016	10.000	15.000	12.960
3.	Acțiuni cultural-artistice și educative pentru copii și tineri 2016	200.000	200.000	124.045
4.	Zilele Aradului	900.000	900.000	842.376
5.	Zilele cartierelor Aradului	100.000	100.000	54.437
6.	Sărbătorirea vecinilor	70.000	70.000	61.160
7.	Spectacole și concerte în aer liber	150.000	150.000	99.000
8.	Festivalul berii	150.000	150.000	145.400
9.	"Farmecul copilăriei – Arădenii re-trăiesc amintiri duminică", ediția 3	120.000	120.000	116.370
10.	Săptămâna Pământului	10.000	10.000	9.058
11.	Ziua mondială fără mașini	5.000	5.000	0
12.	Ziua europeană a patrimoniului	5.000	5.000	3.050
13.	Zilele administrației	50.000	50.000	33.350
14.	Ziua familiei	170.000	170.000	35.491
15.	1 iunie – manifestări de sărbătorire a Zilei copilului	110.000	110.000	84.733
16.	OpenEurope – din Arad în Europa, escała în marile capitale ale Europei (proiect educativ)	15.000	15.000	0
17.	Cartea absolventului de liceu	75.000	75.000	35.762
18.	Ziua olimpicilor arădeni	25.000	25.000	25.000
19.	Târgul educației	10.000	10.000	8.400
20.	Săptămâna mondială a educației	20.000	40.000	40.000
21.	Festivalul tinerilor arădeni	20.000	20.000	20.000
22.	Festival al științelor umaniste	200.000	200.000	68.734
23.	Documentare privind istoricul Cetății Aradului, ediția a III-a	80.000	0	0
24.	Conferință internațională de cercetare a istoriei locale ediția a 11-a "Războiul din umbră în timpul Primului Război Mondial"	30.000	30.000	28.691
25.	Conferințe pentru operatorii și actorii culturali	100.000	100.000	0
26.	Colaborări cu institutele culturale europene	50.000	50.000	11.714
27.	Festival internațional de literatură	150.000	150.000	112.532
28.	Aradul văzut de artiști europeni. Ateliere deschise. Ediția a 3-a	45.000	45.000	0
29.	Arad LandArt 2016 – Faleza Mureșului – ateliere deschise	80.000	80.000	74.975
30.	Festivalul internațional de artă contemporană, ediția a 3-a	150.000	150.000	104.323
31.	Concursuri și expoziții naționale și internaționale de artă fotografică	50.000	50.000	0
32.	STRARAD, Festival stradal, ediția I	100.000	100.000	94.719
33.	Festivalul internațional de teatru-circ Fantasticoo, ediția a 2-a	150.000	150.000	82.477
34.	Multiculturalitatea – o dimensiune a peisajului arădean contemporan	35.000	35.000	34.700
35.	Activități de colaborare cu orașele înfrățite	80.000	80.000	25.239
36.	Activități și schimburi de experiență cu orașe partenere și prietene	140.000	140.000	9.343
37.	"Străngeri de mâini"	30.000	30.000	1.438
38.	Colaborare culturală Arad-Budapesta	10.000	10.000	9.051
39.	Colaborări culturale Arad-Pecs	60.000	60.000	44.328
40.	Colaborări culturale Arad-Praga	50.000	50.000	13.201
41.	Colaborări culturale între Zalaegerszeg- Lendva și Arad	10.000	10.000	0
42.	Manifestări culturale și sărbători ale minorității germane	25.000	25.000	25.000
43.	Manifestări culturale și sărbători ale minorității maghiare	310.000	310.000	309.910
44.	Manifestări culturale și sărbători ale minorității sârbe	25.000	25.000	10.000
45.	Manifestări culturale și sărbători ale minorității romilor	10.000	50.000	49.432
46.	"Și eu vreau să fiu campion" – proiect educativ	18.000	18.000	17.976
47.	Participarea Aradului la acțiunea Porți deschise la Comitetul Regiunilor	50.000	50.000	37.215
48.	Academia itinerantă Andrei Șerban	250.000	200.000	119.627
49.	Proiectii cinema în aer liber și în grădina de vară Cinema Arta	75.000	75.000	64.197
50.	Intersecție și sens Arad 2016 – Sculptura în spațiul public, intersecții, sensuri giratorii	80.000	80.000	70.041

Nr. crt.	Denumirea acțiunii	lei		
		Buget inițial an 2016 CF. Hclm nr.23/27.01.2016	Buget final an 2016 cf. DP nr.3552/29.12.2016	Execuție an 2016
0	1	2	3	4
51.	Sageata Verde Arad 2016 – Expoziție de artă contemporană în mișcare	50.000	50.000	46.496
52.	Special Olympics	40.000	40.000	39.841
53.	Duathlonul Verde Arad-Lunca Mureșului	35.000	35.000	32.513
54.	Triathlonul Aradului	40.000	40.000	37.742
55.	Arad Elit Cup – Turneu de fotbal juvenil	80.000	80.000	78.282
56.	Ziua Judo-ului arădean	12.000	12.000	0
57.	Cupa Aradului la înot	15.000	15.000	14.640
58.	Cupa Aradului la ciclism	80.000	80.000	58.577
59.	Cupa CSM Arad la haltere	25.000	25.000	24.916
60.	Turneul Old Boys	35.000	35.000	33.010
61.	Maratonul, semimaratonul și crosul Aradului	50.000	50.000	49.220
62.	Supermaratonul "Granițe deschise" Békéscsaba – Arad – Békéscsaba	95.000	95.000	94.933
63.	Cupa Davis - primul tur al Grupei I Euro-Africane, Arad	230.000	230.000	229.437
64.	Program educațional "Aradul în mișcare – pentru un stil de viață sănătos"	30.000	30.000	28.395
65.	Program educațional "Mobilizează-te! – competiții sportive pentru elevi", ediția a 3-a	40.000	40.000	39.914
66.	Concert SoNoRo	50.000	0	0
67.	Festivalul de film documentar fArad, ediția a 3-a	250.000	250.000	241.639
68.	Proiecții de filme în cinematografele Arta, Solidaritatea, Grădiște, Studio	150.000	150.000	51.254
69.	Festivalul internațional de teatru tânăr francofon Amifran	80.000	80.000	78.115
70.	Festival internațional de dans	100.000	100.000	77.250
71.	Muzeul Preparandiei – prezență vie în peisajul cultural arădean, ediția a 2-a	80.000	80.000	14.957
72.	Aradul în rețeaua AVEC	80.000	80.000	7.638
73.	Participarea Aradului la evenimente culturale internaționale	100.000	100.000	0
74.	Ansamblul Doina Mureșului – activitate artistică	25.000	25.000	0
75.	Participarea la acțiuni, concursuri și festivaluri naționale și internaționale -Corul Emil Monția	35.000	35.000	0
76.	Săptămâna europeană a democrației locale	6.000	6.000	0
77.	Zilele tradițiilor vii în societate, ediția a 3-a	50.000	50.000	50.000
78.	Voci în cetate, ediția a 2-a	80.000	80.000	29.566
79.	Ziua Europei	15.000	15.000	15.000
80.	Mini-Stagiune de Operă pentru copii	90.000	90.000	83.482
81.	Concerte de muzică de jazz	100.000	100.000	44.936
82.	Festivalul vinului	150.000	150.000	145.590
83.	Primăvara în Arad – complex de activități culturale-artistice și sportive	150.000	150.000	136.009
84.	Revitalizarea spațiilor industriale prin artă contemporană	225.000	55.000	0
85.	Concurs zonal de muzică și arte plastice	25.000	25.000	15.540
86.	1916- Intrarea României în Primul Război Mondial	25.000	25.000	17.706
87.	Arad Capitala Unirii – Campanie de pregătire a centenarului Marii Uniri	100.000	100.000	0
88.	Program cultural cu ocazia desfășurării Olimpiadei Naționale de Cultură, Limbă și Literatură Maghiară	0	35.000	35.000
89.	Targul sportului Arădean	0	45.000	0
90.	Acțiuni nenominalizate	1.369.000	300.000	0
91.	<b>TOTAL CENTRUL MUNICIPAL DE CULTURĂ ARAD</b>	<b>9.150.000</b>	<b>8.576.000</b>	<b>5.739.837</b>
92.	Ziua Romilor	10.000	10.000	7.678
93.	Ziua Copilului	15.000	15.000	15.000
94.	Ziua Vârstricului	40.000	40.000	38.821
95.	Târg și Simpozion ONG	15.000	15.000	12.021
96.	Ziua Asistenței Sociale	10.000	10.000	8.747
97.	Sărbătoare de Crăciun	25.000	25.000	4.828
98.	Ziua Persoanelor cu Handicap	10.000	10.000	7.591
99.	Ziua Porților deschise	10.000	10.000	9.990
100.	Conferință Națională Spas-uri	20.000	20.000	0
101.	Aniversarea anuală a centrelor pentru vârstnici	25.000	25.000	0
102.	Fii competitiv la orice vârstă	10.000	10.000	0
103.	Arc peste timp, cooperare între generații	10.000	10.000	0
104.	<b>TOTAL DIRECȚIA DE DEZVOLTARE ȘI ASISTENȚĂ COMUNITARĂ ARAD</b>	<b>200.000</b>	<b>200.000</b>	<b>104.676</b>
105.	<b>TOTAL</b>	<b>9.350.000</b>	<b>8.776.000</b>	<b>5.844.513</b>

PREȘEDINTE DE ȘEDINȚĂ  
Gheorghe Săplăcan




Contrasemnează  
SECRETARUL MUNICIPIULUI ARAD  
Liliana Ștepanescu



**Capitolul 67.02 CULTURĂ, RECREERE ȘI RELIGIE**  
**Subcapitolul 67.02.06 Serviciul religioase**  
**SUSȚINEREA CULTELOR RELIGIOASE PE ANUL 2016**  
 (defalcare pe unități de cult)

**Ordonator: Centrul Municipal de Cultură Arad**

Nr. crt.	UNITATE DE CULT	let		
		Buget initial anul 2016 cf Helm nr.23/27.01.2016	Buget final 2016 cf DP nr.3552/29.12.2016	Execuție 2016
0	1	2	3	4
1	Arhiepiscopia Ortodoxă Română - Catedrala Ortodoxă "Sfânta Treime"	200.000	200.000	200.000
2	Parohia Ortodoxă Română Arad - Centru (Catedrala veche)	100.000	100.000	44.968
3	Parohia Ortodoxă Română Micalaca Nouă Zona 300	130.000	230.000	230.000
4	Parohia Ortodoxă Română Micalaca Veche Orizont II	100.000	180.000	180.000
5	Parohia Ortodoxă Română Micalaca Veche I	50.000	75.000	75.000
6	Parohia Ortodoxă Română Grădiște II	200.000	400.000	400.000
7	Parohia Ortodoxă Română Sega I	50.000	100.000	100.000
8	Parohia Ortodoxă Română Aradul Nou	50.000	50.000	50.000
9	Parohia Ortodoxă Română Sega II	100.000	200.000	200.000
10	Parohia Ortodoxă Română Bujac	100.000	100.000	0
11	Parohia Ortodoxă Română Faleză Sud	30.000	30.000	30.000
12	Parohia Ortodoxă Română Arad-Ceala	20.000	20.000	0
13	Parohia Ortodoxă Română Micalaca Nouă	50.000	80.000	0
14	Parohia Ortodoxă Română Sărbă Arad Centru	20.000	20.000	20.000
15	Parohia Ortodoxă Română Sărbă Gai	20.000	20.000	20.000
16	Parohia Ortodoxă Română Sănicolaul Mic	50.000	100.000	100.000
17	Parohia Ortodoxă Română Arad Grădiște I	30.000	30.000	30.000
18	Parohia Ortodoxă Română Arad Gai	30.000	30.000	0
19	Protopopiatul Ortodox Roman Arad	50.000	50.000	50.000
20	Biserica Romano-Catolică unită cu Roma Greco Catolică Arad Sega	30.000	30.000	30.000
21	Biserica Romano-Catolică unită cu Roma Greco Catolică Arad Centru	20.000	20.000	20.000
22	Biserica Romano-Catolică Grădiște	25.000	25.000	25.000
23	Biserica Romano-Catolică Gai	25.000	25.000	0
24	Biserica Romano-Catolică Aradul Nou	30.000	60.000	60.000
25	Parohia Romano-Catolică Aradul Nou (Sănicolaul Mic)	20.000	40.000	40.000
26	Parohia Romano-Catolică Grădiște (Str. Lungă)	15.000	15.000	15.000
27	Parohia Romano-Catolică Arad Centru	40.000	40.000	40.000
28	Parohia Romano-Catolică Micalaca	25.000	25.000	25.000
29	Parohia Romano-Catolică Sega	35.000	35.000	35.000
30	Biserica Baptistă Speranța	80.000	100.000	100.000
31	Biserica Baptistă Credința	20.000	20.000	20.000
32	Biserica Baptistă Maghiară I	25.000	25.000	25.000
33	Biserica Baptistă Maghiară II	30.000	60.000	60.000
34	Biserica Baptistă Biruința	25.000	45.000	25.000
35	Biserica Baptistă Golgota	45.000	45.000	0
36	Biserica Baptistă Renașterea	80.000	80.000	80.000
37	Biserica Creștină Baptistă Maranata	57.000	92.000	92.000
38	Biserica Baptistă Osana	30.000	50.000	50.000
39	Biserica Baptistă Betel	30.000	50.000	50.000
40	Biserica Baptistă Betania	20.000	20.000	20.000
41	Biserica Baptistă Sega Arad	70.000	90.000	0
42	Biserica Creștină Penticostală Betania	100.000	100.000	0
43	Biserica Creștină Penticostală Izvorul Vieții	20.000	20.000	10.011
44	Biserica Creștină Penticostală Noua Philadelphia	80.000	130.000	130.000
45	Biserica Creștină Penticostală Betel	100.000	200.000	200.000
46	Biserica Creștină Penticostală Micalaca	80.000	80.000	0
47	Biserica Creștină Penticostală Maslinul	20.000	20.000	0
48	Biserica Reformată Arad Centru	35.000	35.000	35.000
49	Parohia Reformată Arad-Grădiște	25.000	25.000	24.465
50	Biserica Reformată Arad Gai	30.000	30.000	30.000
51	Biserica Evanghelică Luterană	40.000	40.000	40.000
52	Biserica Adventistă de ziua a șaptea Arad Conferința Banat-Betel	30.000	30.000	30.000
53	Biserica Adventistă de ziua a șaptea Arad Conferința Banat-Salem	10.000	10.000	10.000
54	Biserica Adventistă de ziua a șaptea Arad Conferința Banat-Agape	10.000	10.000	10.000
<b>TOTAL</b>		<b>2.737.000</b>	<b>3.737.000</b>	<b>3.061.444</b>

PREȘEDINTE DE ȘEDINȚĂ  
Gheorghe Săplăcan




Contrasemnează  
SECRETARUL MUNICIPIULUI ARAD  
Liliana Stepanescu





**Situație privind sumele acordate cu titlul de SUBVENȚII în anul 2016, la  
S.C. Centrala Electrică de Termoficare Hidrocarburi S.A. Arad**

Nr. crt.	Luna pentru care se acordă subvenția	Nr. și data notei de constatare	Suma constatată	Nr. și data ordinului de plată	Suma plătită	Observații
<b>Avans acordat în conformitate cu HCLM nr.287/15.09.2016</b>						
1	septembrie 2016 parțial	69794/26.10.2016	74.169,51		74.169,51	
2	octombrie 2016	75251/23.11.2016	956.028,51		956.028,51	
3	noiembrie 2016	92943/22.12.2016	1.649.030,19		1.649.030,19	
4	decembrie 2016	2865/25.01.2017	2.261.383,60	3412/	2.261.383,60	
5	ianuarie 2017	10714/01.03.2017	3.443.092,12	23.09.2016	3.443.092,12	
6	februarie 2017	18144/21.03.2017	2.420.121,70		2.420.121,70	
7	martie 2017 parțial	26384/27.04.2017	1.832.378,62		333.247,37	
<b>Total avans acordat pentru sezonul 2016 - 2017</b>					<b>11.137.073,00</b>	

Decontare din avansul acordat în septembrie 2016, conform HCLM nr.287/15.09.2016

**PREȘEDINTE DE ȘEDINȚĂ**

Gheorghe Săplăcan



**Contrasemnează**  
**SECRETARUL MUNICIPIULUI ARAD**  
Liliana Ștepanăscu



Situație privind sumele acordate cu titlul de SUBVENȚII în anul 2016, la  
S.C. COMPANIA DE TRANSPORT PUBLIC S.A. ARAD

Nr. crt.	Luna pentru care se acordă subvenția	Nr. și data notei de constatare	Suma constatată	din care:					Nr. și data ordinului de plată	Suma plătită
				gratuități și reduceri tramvale	gratuități și reduceri autobuze	cheltuieli de exploatare tramvale	cheltuieli de exploatare autobuze	regularizare an precedent		
1	decembrie 2015	1562/11.01.2016 4726/26.01.2016	938.123	93.721	6.038	785.401	52.963	0	93/13.01.2016 183/27.01.2016	938.123
2	ianuarie 2016	8606/10.02.2016 13893/02.03.2016	888.614	81.484	5.258	755.609	46.263	0	354/11.02.2016 587/03.03.2016	888.614
3	februarie 2016	16403/10.03.2016 21070/29.03.2016	784.692	88.875	6.006	653.831	35.980	0	772/15.03.2016 931/31.03.2016	784.692
4	martie 2016	25150/12.04.2016 29105/26.04.2016	773.074	92.330	6.299	636.949	37.496	0	1141/13.04.2016 1309/27.04.2016	773.074
5	aprilie 2016	33041/11.05.2016 37965/01.06.2016	796.833	77.234	6.593	675.204	37.802	0	1534/12.05.2016 1795/07.06.2016	796.833
6	mai 2016	39426/07.06.2016 4416/29.06.2016	1.112.782	73.196	6.776	669.692	47.183	315.935	1970/13.06.2016 2312/08.07.2016	1.112.782
7	iunie 2016	46763/11.07.2016 49862/25.07.2016	892.757	65.650	6.061	763.769	57.277	0	2466/13.07.2016 2623/02.08.2016	892.757
8	iulie 2016	53500/09.08.2016 56576/25.08.2016	1.052.973	57.240	5.313	918.149	72.271	0	2818/11.08.2016 3048/30.08.2016	1.052.973
9	august 2016	59952/09.09.2016 64387/29.09.2016	958.817	75.560	6.190	810.134	66.933	0	3235/12.09.2016 3487/05.10.2016	958.817
10	septembrie 2016	66580/10.10.2016 70132/25.10.2016	843.751	66.709	6.678	695.139	75.225	0	3715/13.10.2016 3855/27.10.2016	843.751
11	octombrie 2016	73959/10.11.2016 78448/28.11.2016	865.862	66.284	7.016	706.907	85.655	0	4144/14.11.2016 4432/08.12.2016	865.862
12	noiembrie 2016	81008/12.12.2016 83708/21.12.2016	912.368	77.095	8.109	742.524	84.640	0	4959/27.12.2016	912.368
<b>TOTAL 2016</b>			<b>10.820.646</b>	<b>915.378</b>	<b>76.337</b>	<b>8.813.308</b>	<b>699.688</b>	<b>315.935</b>	*	<b>10.820.646</b>

PREȘEDINTE DE ȘEDINȚĂ  
Gheorghe Săplăcean



Contrasemnează  
SECRETARUL MUNICIPIULUI ARAD  
Liliana Stăpăneșcu

**EXECUTIA PROGRAMULUI DE INVESTITII PE ANUL 2016 CU FINANTARE DIN BUGETUL GENERAL AL  
MUNICIPIULUI ARAD  
(detaliat pe ordonatorii de credite)**

Hotărârea Consiliului Local Arad nr. 189/08 Iunie 2017

lei

Nr. crt.	Denumirea capitolelor bugetare, denumirea obiectivelor de investiții sau a cheltuielilor	Alin.	Buget initial an 2016 cf. HCLM nr.23/ 27.01.2016	Buget final an 2016 cf. DP nr.3552/ 29.12.2016	Executie an 2016
0	1	2	3	4	5
1	<b>CONSILIUL LOCAL AL MUNICIPIULUI ARAD, total din care:</b>	•	<b>141.827.000,00</b>	<b>157.367.280,00</b>	<b>86.265.734,00</b>
2	<b>Ordonator de credite: MUNICIPIUL ARAD, total din care:</b>	•	<b>139.371.000,00</b>	<b>154.545.280,00</b>	<b>84.066.293,00</b>
3	<b>51.02 Autorități publice și acțiuni externe, total din care:</b>	•	<b>5.821.000</b>	<b>5.454.000</b>	<b>1.553.656</b>
4	Paragraful 51.02.01.03 Autorități executive	•	5.821.000	5.454.000	1.553.656
5	<b>A. LUCRĂRI ÎN CONTINUARE</b>	•	<b>2.238.000</b>	<b>1.591.000</b>	<b>351.381</b>
6	1.Amenajare Parcul Reconcilierii Româno Maghiare Arad (HCLM Arad nr. 168/2012), din care:	71.01.01	1.795.000	1.239.000	0
7	buget local	•	556.000	0	0
8	excedent la 31.12.2015 HGR nr.1462/2007	•	1.239.000	1.239.000	0
9	2.Reabilitare curte interioară, împrejurire și spații adiacente la Primăria Municipiului Arad (HCLM Arad nr. 330/2014)	71.01.01	443.000	352.000	351.381
10	<b>C. ACHIZIȚII DE BUNURI ȘI ALTE CHELTUIELI</b>	•	<b>3.583.000</b>	<b>3.863.000</b>	<b>1.202.275</b>
11	1.Dotări ale serviciilor Primăriei Municipiului Arad cu mașini, echipamente și mijloace de transport	71.01.02	1.004.000	1.139.000	391.724
12	2.Dotări ale serviciilor Primăriei Municipiului Arad cu mobilier, aparatură birotică și alte active corporale	71.01.03	53.000	53.000	24.836
13	3.Dotări ale serviciilor Primăriei Municipiului Arad cu alte active fixe	71.01.30	245.000	233.000	81.212
14	4.Dotări ale Serviciului Stare civilă cu mobilier, aparatură birotică și alte active corporale (excedent la 31.12.2015 din taxe speciale)	71.01.03	37.000	37.000	0
15	5.Dotări ale Serviciului Transport public local, autorizare activități economice cu mașini, echipamente și mijloace de transport (excedent la 31.12.2015 din taxe speciale)	71.01.02	139.000	139.000	57.907
16	6.Dotări ale Serviciului Transport public local, autorizare activități economice cu alte active fixe (excedent la 31.12.2015 din taxe speciale)	71.01.30	5.000	5.000	0
17	7.Dotări ale Direcției Venituri cu mașini, echipamente și mijloace de transport (din taxe speciale), din care:	71.01.02	480.000	480.000	0
18	Incasări 2016 din taxe speciale	•	328.000	328.000	0
19	excedent la 31.12.2015 din taxe speciale	•	152.000	152.000	0
20	8.Dotări ale Direcției Venituri cu alte active fixe (din taxe speciale), din care:	71.01.30	206.000	206.000	36.000
21	Incasări 2016 din taxe speciale	•	100.000	100.000	36.000
22	excedent la 31.12.2015 din taxe speciale	•	106.000	106.000	0
23	9.Dotări ale Serviciului Construcții și urbanism cu mașini, echipamente și mijloace de transport (din taxe speciale), din care:	71.01.02	81.000	81.000	57.962
24	Incasări 2016 din taxe speciale	•	16.000	16.000	0
25	excedent la 31.12.2015 din taxe speciale	•	65.000	65.000	57.962
26	10.Dotări ale Serviciului Dezvoltare Urbană și Protejare Monumente cu alte active fixe (excedent la 31.12.2015 din taxe speciale)	71.01.30	19.000	19.000	0
27	11.Dotări ale Serviciului Cadastru, Evidență Construcții cu mașini, echipamente și mijloace de transport (excedent la 31.12.2015 din taxe speciale)	71.01.02	118.000	118.000	5.604
28	12.Dotări ale Serviciului Cadastru, Evidență Construcții cu alte active fixe (excedent la 31.12.2015 din taxe speciale)	71.01.30	20.000	20.000	0
29	13.Actualizarea Planului Urbanistic General al municipiului Arad	71.01.30	438.000	438.000	0
30	14.Consultanță în vederea elaborării strategiei privind dezvoltarea învățământului preuniversitar din municipiul Arad (excedent la 31.12.2015 din buget local)	71.01.30	120.000	120.000	0
31	15.Consultanță în vederea elaborării unui plan de dezvoltare a sănătății la nivelul municipiului Arad (excedent la 31.12.2015 din buget local)	71.01.30	120.000	120.000	112.140
32	16.Servicii necesare elaborării "Planului de mobilitate urbană durabilă pentru municipiul Arad" (excedent la 31.12.2015 din buget local)	71.01.30	200.000	200.000	127.950
33	17.Servicii de actualizare a "Strategiei de dezvoltare a municipiului Arad 2007-2013/2014-2020" (excedent la 31.12.2015 din buget local)	71.01.30	160.000	160.000	92.880

Nr. crf.	Denumirea capitolelor bugetare, denumirea obiectivelor de investiții sau a cheltuielilor	Alln.	Buget initial an 2016 cf. HCLM nr.23/27.01.2016	Buget final an 2016 cf. DP nr.3552/29.12.2016	Execuție an 2016
0	1	2	3	4	5
34	18. Servicii de consultanță în scopul evaluării statusului de implementare și realizării Raportului de implementare și monitorizare P.A.E.D. al municipiului Arad (excedent la 31.12.2015 din buget local)	71.01.30	20.000	20.000	0
35	19. Strategie privind transformarea în oraș verde a municipiului Arad (excedent la 31.12.2015 din buget local)	71.01.30	28.000	28.000	26.700
36	20. DALI - Reabilitare termică clădire magazie pentru destinația de arhivă la Direcția Venituri (excedent la 31.12.2015 din buget local)	71.01.01	40.000	40.000	33.774
37	21. Concurs de soluții în vederea stabilirii locațiilor și modelului de structuri de afișaj stradal, inclusiv elaborarea studiului de fezabilitate	71.01.01	50.000	50.000	0
38	22. DALI - Refacere instalație electrică clădire Palatul Cenad	71.01.01	0	10.000	7.774
39	23. Planuri, schițe de lucru și specificații pentru evidențierea imobilelor din domeniul public al municipiului Arad	71.01.30	0	129.000	129.000
40	24. Dotări ale Serviciului Stare civilă cu mașini, echipamente și mijloace de transport (excedent la 31.12.2015 din taxe speciale)	71.01.02	0	18.000	16.812
41	<b>54.02 Alte servicii publice generale, total din care:</b>	*	<b>4.160.000</b>	<b>5.052.000</b>	<b>3.713.344</b>
42	Subcapitolul 54.02.50 Alte servicii publice generale	*	4.160.000	5.052.000	3.713.344
43	<b>B. LUCRĂRI NOI</b>	*	<b>4.000.000</b>	<b>1.500.000</b>	<b>173.785</b>
44	1. Reabilitare clădiri Unitatea Militară zona Gai (HCLM Arad nr.372/2014) (excedent la 31.12.2015 din buget local)	71.01.01	3.000.000	1.300.000	0
45	2. Construcții noi Unitatea Militară zona Gai și instalații apă, canalizare, gaz, termice și sanitare (HCLM Arad nr.371/2014) (excedent la 31.12.2015 din buget local)	71.01.01	1.000.000	200.000	173.785
46	<b>C. ACHIZIȚII DE BUNURI ȘI ALTE CHELTUIELI</b>	*	<b>160.000</b>	<b>3.552.000</b>	<b>3.539.559</b>
47	1. Achiziție de cabine de vot (grup de 3 cabine - 60 buc.) (excedent la 31.12.2015 din buget local)	71.01.03	160.000	0	0
48	2. Preluarea de către municipiul Arad a 100 acțiuni deținute de SC TOP SA Arad în capitalul social al SC GOSPODĂRIREA COMUNALĂ SA Arad	72.01.01	0	1.000	745
49	3. Preluarea cu plată, în domeniul public al municipiului Arad, a terenului situat în Arad, str. M.Scaevola nr.11 (excedent la 31.12.2015 din buget local)	71.01.01	0	3.551.000	3.538.814
50	<b>61.02 Ordine publică și siguranță națională, total din care:</b>	*	<b>155.000</b>	<b>155.000</b>	<b>145.980</b>
51	Subcapitolul 61.02.05 Protecție civilă și protecția contra incendiilor (protecție civilă nonmilitară)	*	155.000	155.000	145.980
52	<b>C. ACHIZIȚII DE BUNURI ȘI ALTE CHELTUIELI</b>	*	<b>155.000</b>	<b>155.000</b>	<b>145.980</b>
53	1. Achiziție sirene electronice (3 buc.) (excedent la 31.12.2015 din buget local)	71.01.02	155.000	155.000	145.980
54	<b>65.02 Învățământ, total din care:</b>	*	<b>8.514.000</b>	<b>8.151.000</b>	<b>5.049.486</b>
55	Paragraful 65.02.03.01 Învățământ preșcolar	*	1.481.000	1.437.000	874.693
56	<b>A. LUCRĂRI ÎN CONTINUARE</b>	*	<b>628.000</b>	<b>598.000</b>	<b>479.849</b>
57	1. Reabilitare fațade și tâmplărie exterioară la Grădinița PP 10 Arad (HCLM Arad nr.346/2007) (excedent la 31.12.2015 din buget local)	71.01.01	511.000	481.000	479.849
58	2. PT și execuție consolidare clădire Grădinița PP 23 "MĂMĂRUȚA" Arad (excedent la 31.12.2015 din buget local)	71.01.01	117.000	117.000	0
59	<b>B. LUCRĂRI NOI</b>	*	<b>260.000</b>	<b>256.000</b>	<b>137.301</b>
60	1. Reabilitare termică clădiri unități de învățământ din municipiul Arad (unități de învățământ preșcolar) HCLM Arad nr. 118/2014	71.01.01	145.000	141.000	137.301
61	2. Mansardare Grădinița PP 14 Arad (HCLM Arad nr.118/2014) (excedent la 31.12.2015 din buget local)	71.01.01	115.000	115.000	0
62	<b>C. ACHIZIȚII DE BUNURI ȘI ALTE CHELTUIELI</b>	*	<b>593.000</b>	<b>583.000</b>	<b>257.543</b>
63	1. Actualizare SF - Construire Grădinița cu program prelungit în zona Billa-Micdlaca (excedent la 31.12.2015 din buget local)	71.01.01	50.000	50.000	32.640
64	2. Servicii de consultanță în vederea întocmirii și depunerii cererilor de finanțare pentru reabilitare termică clădiri de învățământ preșcolar prin Programul Operațional Regional (excedent la 31.12.2015 din buget local)	71.01.01	200.000	120.000	0
65	3. DALI - Mansardare Grădinița PP "ELEFANTELUL ALFA" Arad (excedent la 31.12.2015 din buget local)	71.01.01	60.000	60.000	51.814
66	4. SF - Extindere clădire Grădinița PP "PRICHINDEL" Arad - str. Fabius nr.8 (excedent la 31.12.2015 din buget local)	71.01.01	60.000	60.000	0

Nr. crt.	Denumirea capitolelor bugetare, denumirea obiectivelor de investiții sau a cheltuielilor	Alln.	Buget initial an 2016 cf. HCLM nr.23/ 27.01.2016	Buget final an 2016 cf. DP nr.3552/ 29.12.2016	Executie an 2016
0	1	2	3	4	5
67	5.Achiziție și montaj cazan de încălzire pe gaz la Grădinița PP 23 "MĂMARUȚA" Arad (excedent la 31.12.2015 din buget local)	71.01.02	40.000	40.000	38.140
68	6.Achiziție și montaj două centrale pe gaz la Grădinița PP "PTICOT" Arad (excedent la 31.12.2015 din buget local)	71.01.02	103.000	103.000	97.749
69	7.DALI - Reabilitarea imobilului, cu destinația de unitate de învățământ, situat în Arad, str. Constituției nr.132	71.01.01	40.000	40.000	0
70	8.Servicii de întocmire a documentației privind obținerea autorizațiilor de securitate la incendii (unități de învățământ preșcolar)	71.01.01	40.000	40.000	0
71	9.Actualizare DALI - Reabilitare termică clădiri unități de învățământ din municipiul Arad (unități de învățământ preșcolar) (excedent la 31.12.2015 din buget local)	71.01.01	0	40.000	37.200
72	10.SF - Eficientizare consum agent termic prin echilibrarea hidraulică a instalației de încălzire la Grădinița PP 1 Arad (excedent la 31.12.2015 din buget local)	71.01.01	0	30.000	0
73	Paragraful 65.02.04.01 învățământ secundar inferior	*	2.377.000	2.180.000	1.395.642
74	<b>A. LUCRĂRI ÎN CONTINUARE</b>	*	<b>1.982.000</b>	<b>1.700.000</b>	<b>1.233.473</b>
75	1.Sală de sport tip I - Școala Gimnazială "ARON COTRUȘ" Arad (HCLM Arad nr. 214/2015), din care:	71.01.01	1.982.000	1.700.000	1.233.473
76	buget local	*	282.000	0	0
77	excedent la 31.12.2015 din buget local	*	1.700.000	1.700.000	1.233.473
78	<b>B. LUCRĂRI NOI</b>	*	<b>125.000</b>	<b>118.000</b>	<b>115.969</b>
79	1.Reabilitare termică clădiri unități de învățământ din municipiul Arad (unități de învățământ secundar inferior) HCLM Arad nr. 117/2014	71.01.01	125.000	118.000	115.969
80	<b>C. ACHIZIȚII DE BUNURI ȘI ALTE CHELTUIELI</b>	*	<b>270.000</b>	<b>362.000</b>	<b>46.200</b>
81	1.Servicii de consultanță în vederea întocmirii și depunerii cererilor de finanțare pentru reabilitare termică clădiri de învățământ secundar inferior prin Programul Operațional Regional (excedent la 31.12.2015 din buget local)	71.01.01	200.000	200.000	0
82	2.Concurs de soluții pentru Sală de sport la Școala Gimnazială "ȘTEFAN CICIO POP" Arad (excedent la 31.12.2015 din buget local)	71.01.01	30.000	30.000	0
83	3.Servicii de întocmire a documentației privind obținerea autorizațiilor de securitate la incendii (unități de învățământ secundar inferior)	71.01.01	40.000	40.000	0
84	4.Servicii de întocmire audit energetic și autorizare PSI la Școala Gimnazială nr.5 Arad	71.01.01	0	12.000	11.400
85	5.Actualizare DALI - Reabilitare termică clădiri unități de învățământ din municipiul Arad (unități de învățământ secundar inferior) (excedent la 31.12.2015 din buget local)	71.01.01	0	40.000	34.800
86	6.Achiziție și montaj cazan gaz 80 kW la Școala Gimnazială nr.13 "ARON COTRUȘ" Arad (1 buc.)	71.01.02	0	40.000	0
87	Paragraful 65.02.04.02 învățământ secundar superior	*	4.506.000	4.364.000	2.649.439
88	<b>A. LUCRĂRI ÎN CONTINUARE</b>	*	<b>1.500.000</b>	<b>1.275.000</b>	<b>1.273.667</b>
89	1.Reabilitare fațade, tâmplărie exterioară și acoperiș la Colegiul Tehnic de CONSTRUCȚII și PROTECȚIA MEDIULUI - localul din str. Hașeg nr. 3 Arad HCLM Arad nr. 184/2011 (excedent la 31.12.2015 din buget local)	71.01.01	1.500.000	1.275.000	1.273.667
90	<b>B. LUCRĂRI NOI</b>	*	<b>2.116.000</b>	<b>2.016.000</b>	<b>927.478</b>
91	1.Reabilitare termică clădiri unități de învățământ din municipiul Arad (unități de învățământ secundar superior) HCLM Arad nr. 329/2014 (excedent la 31.12.2015 din buget local)	71.01.01	850.000	850.000	774.529
92	2.Reabilitare clădire Colegiul ECONOMIC (HCLM Arad nr. 57/2013)	71.01.01	266.000	166.000	152.949
93	3.Reabilitare termică clădire Colegiul Național "PREPARANDIA - DIMITRIE ȚICHINDEAL" Arad - localul din B-dul Dragalina nr.5-7 (HCLM Arad nr. 329/2014) (excedent la 31.12.2015 din buget local)	71.01.01	1.000.000	1.000.000	0
94	<b>C. ACHIZIȚII DE BUNURI ȘI ALTE CHELTUIELI</b>	*	<b>890.000</b>	<b>1.073.000</b>	<b>448.294</b>
95	1.Lucrări de instalare de cabluri de rețele informatice și de cablare și conexiuni electrice pentru finalizarea Sistemului de management și analiză a performanțelor școlare pentru unitățile de învățământ din municipiul Arad (excedent la 31.12.2015 din buget local)	71.01.01	160.000	160.000	154.483
96	2.Servicii de consultanță în vederea întocmirii și depunerii cererilor de finanțare pentru reabilitare termică clădiri de învățământ secundar superior prin Programul Operațional Regional (excedent la 31.12.2015 din buget local)	71.01.01	300.000	225.000	0

Nr. crt.	Denumirea capitolelor bugetare, denumirea obiectivelor de investiții sau a cheltuielilor	Alln.	Buget initial an 2016 cf. HCLM nr.23/27.01.2016	Buget final an 2016 cf. DP nr.3552/29.12.2016	Executie an 2016
0	1	2	3	4	5
97	3.DALI - Reabilitare clădire Colegiul Național "ELENA GHIBA BIRTA" Arad (excedent la 31.12.2015 din buget local)	71.01.01	110.000	110.000	101.074
98	4.DALI - Reabilitare corp clădire Colegiul Național "PREPARANDIA - DIMITRIE ȚICHINDEAL" Arad - str. Lucian Blaga nr.9 (excedent la 31.12.2015 din buget local)	71.01.01	40.000	40.000	30.774
99	5.DALI - Reabilitare instalație termică și schimbător de căldură în plăci la Liceul Tehnologic "IULIU MANIU" Arad (excedent la 31.12.2015 din buget local)	71.01.01	65.000	65.000	58.200
100	6.DALI - Reabilitare instalație termică la Liceul Tehnologic "IULIU MOLDOVAN" Arad (excedent la 31.12.2015 din buget local)	71.01.01	60.000	60.000	56.449
101	7.DALI - Reabilitare clădire și instalații la Colegiul "CSIKY GERGELY" Arad (excedent la 31.12.2015 din buget local)	71.01.01	50.000	50.000	47.314
102	8.DALI - Reabilitare instalație termică și schimbător de căldură în plăci la Colegiul Național "ELENA GHIBA BIRTA" Arad (excedent la 31.12.2015 din buget local)	71.01.01	65.000	0	0
103	9.Servicii de Intocmire a documentației privind obținerea autorizațiilor de securitate la incendii (unități de învățământ secundar superior)	71.01.01	40.000	40.000	0
104	10.Actualizare DALI - Reabilitare termică clădiri unități de învățământ din municipiul Arad (unități de învățământ secundar superior) (excedent la 31.12.2015 din buget local)	71.01.01	0	120.000	0
105	11. Achiziție de panouri de informare (30 buc)	71.01.03	0	120.000	0
106	12.Achiziție și montaj cazane gaz 60 kW la Liceul Teologic Baptist "ALEXA POPOVICI" Arad (2 buc.)	71.01.02	0	83.000	0
107	Paragraful 65.02.11.03 Internate și cantine pentru elevi	*	150.000	170.000	129.712
108	<b>B. LUCRĂRI NOI</b>	*	<b>150.000</b>	<b>150.000</b>	<b>129.712</b>
109	1.Reabilitare termică clădiri unități de învățământ din municipiul Arad (internate și cantine pentru elevi) HCLM Arad nr. 329/2014 (excedent la 31.12.2015 din buget local)	71.01.01	150.000	150.000	129.712
110	<b>C. ACHIZIȚII DE BUNURI ȘI ALTE CHELTUIELI</b>	*	<b>0</b>	<b>20.000</b>	<b>0</b>
111	1.Actualizare DALI - Reabilitare termică clădiri unități de învățământ din municipiul Arad (internate și cantine pentru elevi) (excedent la 31.12.2015 din buget local)	71.01.01	0	20.000	0
112	<b>66.02 Sănătate, total din care:</b>	*	<b>80.000</b>	<b>80.000</b>	<b>77.000</b>
113	Subcapitolul 66.02.08 Servicii de sănătate publică	*	80.000	80.000	77.000
114	<b>C. ACHIZIȚII DE BUNURI ȘI ALTE CHELTUIELI</b>	*	<b>80.000</b>	<b>80.000</b>	<b>77.000</b>
115	1.Achiziție unituri dentare pentru cabinete medicale școlare (2 buc.) (excedent la 31.12.2015 din buget local)	71.01.02	80.000	80.000	77.000
116	<b>67.02 Cultură, recreere și religie, total din care:</b>	*	<b>50.428.000</b>	<b>45.530.000</b>	<b>16.644.419</b>
117	Paragraful 67.02.03.12 Consolidarea și restaurarea monumentelor istorice	*	12.004.000	13.269.000	6.114.572
118	<b>A. LUCRĂRI ÎN CONTINUARE</b>	*	<b>9.472.000</b>	<b>9.482.000</b>	<b>6.031.268</b>
119	1.Reabilitare învelitoare, fațadă principală și sală spectacole la Filarmonica de Stat Arad (HCLM nr. 200/2008), din care:	71.01.01	6.000.000	6.010.000	6.004.931
120	buget local	*	0	10.000	5.280
121	excedent la 31.12.2015 din buget local	*	6.000.000	6.000.000	5.999.651
122	2.Amplasarea monumentului Marii Uniri (HCLM Arad nr. 157/2012) (excedent la 31.12.2015 din buget local)	71.01.01	3.438.000	3.438.000	114
123	3.Reamenajare cruce și panou comemorativ (HCLM Arad nr.267/2015) (excedent la 31.12.2015 din buget local)	71.01.01	34.000	34.000	26.223
124	<b>B. LUCRĂRI NOI</b>	*	<b>1.500.000</b>	<b>1.100.000</b>	<b>0</b>
125	1.Reabilitare clădire Teatrul Clasic "IOAN SLAVICI" Arad (HCLM Arad nr.234/2008) (excedent la 31.12.2015 din buget local)	71.01.01	1.500.000	1.100.000	0
126	<b>C. ACHIZIȚII DE BUNURI ȘI ALTE CHELTUIELI</b>	*	<b>1.032.000</b>	<b>2.687.000</b>	<b>83.304</b>
127	1.DALI - Reabilitare structural-arhitecturală a anvelopei clădirilor din zona de acțiune prioritară I, degradate accentuat (excedent la 31.12.2015 din buget local)	71.01.01	500.000	500.000	0
128	2.DALI - Reabilitare monument de for public Obeliscul ostașilor sovietici, Calea Timișoarei nr.1-3 (situat în parcul din intersecția str. Arh. M. Tabacovici cu Calea Timișoarei) (excedent la 31.12.2015 din buget local)	71.01.01	15.000	15.000	0
129	3.Studiu privind amplasarea unui instrument muzical - orgă la Filarmonica de Stat Arad (excedent la 31.12.2015 din buget local)	71.01.01	17.000	17.000	16.200

Nr. crf.	Denumirea capitolului bugetare, denumirea obiectivelor de investiții sau a cheltuielilor	Alin.	Buget initial an 2016 cf. HCLM nr.23/27.01.2016	Buget final an 2016 cf. DP nr.3552/29.12.2016	Executie an 2016
0	1	2	3	4	5
130	4.Concurs de idei urbanistice și peisagistice pentru "Reconversie și revitalizare Ansamblul Cetății Aradului" (excedent la 31.12.2015 din buget local)	71.01.30	500.000	500.000	0
131	5.Servicii de consultanță în vederea întocmirii și depunerii cererilor de finanțare pentru POR 2014-2020 - Axa 5, Prioritatea de investiții 5.1 (excedent la 31.12.2015 din buget local)	71.01.01	0	70.000	67.104
132	6.Achiziție și montaj echipamente și utilaje pentru automatizare zona de scenă la Filarmica de Stat Arad (excedent la 31.12.2015 din buget local)	71.01.02	0	1.572.000	0
133	7.Concurs de idei privind selectarea unei machete sculpturale (replică bust Ioan Rusu Șirianu) pentru realizare și montare replică bust monumental pe soclul existent din Piața George Enescu (excedent la 31.12.2015 din buget local)	71.01.30	0	13.000	0
134	Paragraful 67.02.03.30 Alte servicii culturale	*	1.400.000	1.240.000	1.039.094
135	<b>A. LUCRĂRI ÎN CONTINUARE</b>	*	<b>450.000</b>	<b>274.000</b>	<b>256.381</b>
136	1.Reabilitare clădire cinema Grădiște (HCLM Arad nr. 291/2013)	71.01.01	450.000	274.000	256.381
137	<b>C. ACHIZIȚII DE BUNURI ȘI ALTE CHELTUIELI</b>	*	<b>950.000</b>	<b>966.000</b>	<b>782.713</b>
138	1.Achiziție bransament și instalație utilizare gaze naturale la Cinematograful "Arta" (excedent la 31.12.2015 din buget local)	71.01.01	50.000	50.000	2.212
139	2.Achiziție spor de putere electrică pentru Cinematograful "Arta" (excedent la 31.12.2015 din buget local)	71.01.01	150.000	125.000	0
140	3.Dotări ale Cinematografelor "Solidaritatea" și "Arta" cu mașini, echipamente și mijloace de transport (excedent la 31.12.2015 din buget local)	71.01.02	199.000	199.000	198.203
141	4.Dotări ale Cinematografelor "Solidaritatea" și "Arta" cu mobilier, aparatură birotică și alte active corporale (excedent la 31.12.2015 din buget local)	71.01.03	551.000	576.000	566.617
142	5.Dotări ale Cinematografului "Grădiște" cu mașini, echipamente și mijloace de transport (excedent la 31.12.2015 din buget local)	71.01.02	0	4.000	3.870
143	6. Achiziție și montare centrale termice pe gaze naturale 30 KW la Cinematograful Arta (2 buc.)	71.01.02	0	12.000	11.811
144	Paragraful 67.02.05.03 Întreținere grădini publice, parcuri, zone verzi, baze sportive și de agrement	*	35.541.000	29.992.000	9.463.484
145	Gospodărie comunală	*	462.000	462.000	115.200
146	<b>C. ACHIZIȚII DE BUNURI ȘI ALTE CHELTUIELI</b>	*	<b>462.000</b>	<b>462.000</b>	<b>115.200</b>
147	1.Achiziția unui pachet de software tip GIS pentru Registrul local al spațiilor verzi din municipiul Arad (excedent la 31.12.2015 din buget local)	71.01.30	167.000	167.000	0
148	2.Servicii de analiză a stării de sănătate a arborilor (excedent la 31.12.2015 din buget local)	71.01.30	150.000	150.000	0
149	3.Achiziție și montaj mobilier urban pe domeniul public al municipiului Arad	71.01.03	145.000	145.000	115.200
150	Baze sportive	*	32.690.000	25.481.000	9.132.962
151	<b>A. LUCRĂRI ÎN CONTINUARE</b>	*	<b>22.000.000</b>	<b>22.000.000</b>	<b>8.699.246</b>
152	1.Mărirea capacității peluzelor Stadionului UTA - modificări și completări (Hclm Arad nr.191/2012), din care:	71.01.01	20.000.000	20.000.000	8.699.246
153	buget local	*	3.000.000	0	0
154	excedent la 31.12.2015 din buget local	*	17.000.000	20.000.000	8.699.246
155	2.Cofinanțare "Bazin de inot de polo - Arad, str. Eugen Popa FN" - 30% din valoarea lucrărilor (Hclm Arad nr. 185/2011) (excedent la 31.12.2015 din buget local)	71.01.01	2.000.000	2.000.000	0
156	<b>B. LUCRĂRI NOI</b>	*	<b>10.000.000</b>	<b>2.571.000</b>	<b>158.685</b>
157	1.Complex sportiv zona Câmpul Liniștii (HCLM Arad nr.266/2015) (excedent la 31.12.2015 din buget local)	71.01.01	5.654.000	767.000	0
158	2.Lucrări de amenajare gazon, instalație de încălzire și instalație irigare Stadionul UTA (HCLM Arad nr.387/2015) (excedent la 31.12.2015 din buget local)	71.01.01	4.346.000	1.004.000	142.800
159	3.Utilități "Bazin de inot de polo - Arad, str. Eugen Popa FN" (excedent la 31.12.2015 din buget local)	71.01.01	0	800.000	15.885
160	<b>C. ACHIZIȚII DE BUNURI ȘI ALTE CHELTUIELI</b>	*	<b>690.000</b>	<b>910.000</b>	<b>275.031</b>
161	1.SF - Complex sportiv zona str. Mărului (excedent la 31.12.2015 din buget local)	71.01.01	200.000	200.000	0
162	2.SF - Lucrări de modernizare Stadion Gloria Arad	71.01.01	80.000	80.000	74.891
163	3.Achiziție tribune mobile	71.01.03	165.000	165.000	0
164	4.Achiziție spor de putere la Stadionul Gloria Arad (excedent la 31.12.2015 din buget local)	71.01.01	50.000	50.000	3.570
165	5.Achiziție tractoraș de tuns iarba la Stadionul Gloria Arad (excedent la 31.12.2015 din buget local)	71.01.02	30.000	30.000	28.800

Nr. crt.	Denumirea capitolelor bugetare, denumirea obiectivelor de investiții sau a cheltuielilor	Allin.	Buget initial an 2016 cf. HCLM nr.23/ 27.01.2016	Buget final an 2016 cf. DP nr.3552/ 29.12.2016	Executie an 2016
0	1	2	3	4	5
166	6.Achiziție plase pentru nivelat la Stadionul Gloria Arad (4 buc.) (excedent la 31.12.2015 din buget local)	71.01.02	25.000	25.000	17.184
167	7.Achiziție Bazin suprateran pentru irigații la Stadionul Motorul Arad (excedent la 31.12.2015 din buget local)	71.01.02	120.000	120.000	110.460
168	8.Achiziție boiler cu ioni 10-20 kw - clădire Serviciul Baze Sportive (excedent la 31.12.2015 din buget local)	71.01.02	20.000	20.000	16.800
169	9.SF - Utilități "Bazin de inot de polo - Arad, str. Eugen Popa FN"	71.01.01	0	25.000	23.326
170	10.DALI - Modernizare instalație de nocturnă și alimentare cu energie electrică la Stadionul UTA (excedent la 31.12.2015 din buget local)	71.01.01	0	155.000	0
171	11.SF - Modernizare teren sport la Stadionul Motorul Arad	71.01.01	0	40.000	0
172	Amenajări terenuri de sport, parcuri și zone de agrement	*	2.389.000	4.049.000	215.322
173	<b>A. LUCRĂRI ÎN CONTINUARE</b>	*	<b>1.000.000</b>	<b>1.000.000</b>	<b>0</b>
174	1.Amenajare Ștrand Termal Neptun din municipiul Arad (proiectare și execuție ștrand pentru copii, amenajare portal intrare, foraj apă geotermală - proiectare și execuție, grupuri sanitare, proiectare și execuție pasarelă peste râul Mureș), din care:	71.01.01	1.000.000	1.000.000	0
175	buget local	*	1.000.000	113.000	0
176	excedent la 31.12.2015 din buget local	*	0	887.000	0
177	<b>B. LUCRĂRI NOI</b>	*	<b>0</b>	<b>905.000</b>	<b>0</b>
178	1. Reabilitare corp A și B și amenajare garderobă și casete valori - Ștrand Neptun Arad (Hclm nr.275/2016) (excedent la 31.12.2015 din buget local)	71.01.01	0	463.000	0
179	2.Reparații capitale bazine și reabilitare alei pietonale, platforme dale zona I - Ștrand Neptun Arad (Hclm nr.274/2016) (excedent la 31.12.2015 din buget local)	71.03	0	442.000	0
180	<b>C. ACHIZIȚII DE BUNURI ȘI ALTE CHELTUIELI</b>	*	<b>1.389.000</b>	<b>2.144.000</b>	<b>215.322</b>
181	1.Revizuire SF - Amenajarea și extinderea Falezii Mureșului pe tronsonul cuprins între Parcul Europa și Podul Decebal (excedent la 31.12.2015 din buget local)	71.01.01	80.000	80.000	0
182	2.SF - Gazon și instalație de irigații spații verzi în Municipiul Arad (excedent la 31.12.2015 din buget local)	71.01.01	150.000	150.000	134.027
183	3.Servicii de întocmire documentații pentru emiterea de noi acte de reglementare pentru 32 de puțuri aferente sistemului de irigații a spațiilor verzi din municipiul Arad (excedent la 31.12.2015 din buget local)	71.01.01	124.000	119.000	53.840
184	4.SF - Amenajare grup sanitar în Parcul Sfânta Maria din Municipiul Arad (excedent la 31.12.2015 din buget local)	71.01.01	30.000	30.000	0
185	5.Plan urbanistic zonal - Dezvoltare Ștrand Neptun din municipiul Arad	71.01.30	130.000	130.000	0
186	6.DALI - Reabilitare corp A și B și amenajare garderobă și casete valori - Ștrand Neptun Arad	71.01.01	15.000	15.000	12.617
187	7.DALI - Reparații capitale bazine și reabilitare alei pietonale, platforme dale zona I - Ștrand Neptun Arad	71.01.01	15.000	15.000	12.617
188	8.Achiziție și montaj tobogane la Ștrandul Neptun Arad, din care:	71.01.03	845.000	1.545.000	0
189	buget local	*	845.000	845.000	0
190	excedent la 31.12.2015 din buget local	*	0	700.000	0
191	9.Achiziție și montaj fântână decorativă în Parcul Sfânta Maria Arad	71.01.01	0	55.000	0
192	10.Documentație pentru suplimentare volum de apă pentru irigații din puț pentru Parcul "Aventura Voinicilor" Arad (excedent la 31.12.2015 din buget local)	71.01.01	0	5.000	2.221
193	Subcapitolul 67.02.50 Alte servicii în domeniile culturii, recreerii și religiei	*	1.483.000	1.029.000	27.269
194	<b>A. LUCRĂRI ÎN CONTINUARE</b>	*	<b>1.443.000</b>	<b>989.000</b>	<b>209</b>
195	1.Capela Cimitir Pomenirea (HCLM Arad nr. 16/2014) (excedent la 31.12.2015 din buget local)	71.01.01	1.443.000	989.000	209
196	<b>C. ACHIZIȚII DE BUNURI ȘI ALTE CHELTUIELI</b>	*	<b>40.000</b>	<b>40.000</b>	<b>27.060</b>
197	1.SF - Amenajare Piața de lemne str. Poetului, Arad (excedent la 31.12.2015 din buget local)	71.01.01	40.000	40.000	27.060
198	<b>70.02 Locuințe, servicii și dezvoltare publică, total din care:</b>	*	<b>18.161.000</b>	<b>18.250.000</b>	<b>9.789.030</b>
199	Paragraful 70.02.03.01 Dezvoltarea sistemului de locuințe	*	4.226.000	4.265.000	1.372.581
200	<b>A. LUCRĂRI ÎN CONTINUARE</b>	*	<b>4.026.000</b>	<b>4.026.000</b>	<b>1.372.509</b>
201	1.Bloc de locuințe sociale pe structură metalică - str. Tarafului FN (2 blocuri) HCLM Arad nr.376/2014, din care:	71.01.01	2.000.000	2.000.000	140.601
202	buget local	*	230.000	230.000	0



Nr. crt.	Denumirea capitolelor bugetare, denumirea obiectivelor de investiții sau a cheltuielilor	Alin.	Buget initial an 2016 cf. HCLM nr.23/27.01.2016	Buget final an 2016 cf. DP nr.3552/29.12.2016	Executie an 2016
0	1	2	3	4	5
203	excedent la 31.12.2015 din buget local	*	1.397.000	1.397.000	140.601
204	incasări 2016 din depozite speciale cf. OG nr. 19/1994 și Legii nr. 85/1992	*	85.000	85.000	0
205	excedent la 31.12.2014 din depozite speciale cf. OG nr. 19/1994 și Legii nr. 85/1992	*	288.000	288.000	0
206	2.Consolidare și reabilitare Bloc nr.1 str. Tarafului, Arad (HCLM Arad nr.213/2015) (excedent la 31.12.2015 din buget local)	71.01.01	2.026.000	2.026.000	1.231.908
207	<b>C. ACHIZIȚII DE BUNURI ȘI ALTE CHELTUIELI</b>	*	<b>200.000</b>	<b>239.000</b>	<b>72</b>
208	1.DALI - Consolidare imobile fond locativ (excedent la 31.12.2015 din buget local)	71.01.01	100.000	100.000	0
209	2.PUZ - Construire blocuri de locuințe în municipiul Arad (4 condominii) (excedent la 31.12.2015 din buget local)	71.01.01	100.000	100.000	0
210	3.Achiziție bransament și instalație de utilizare gaze naturale pentru ap.13, bl. A51, SC.A, et.4, str. Stupilor nr.6/A	71.01.01	0	4.000	72
211	4.Achiziție și montaj cazan gaz 60 kW la Blocul Social str. Frunzei nr.2 (1 buc.)	71.01.02	0	35.000	0
212	Subcapitolul 70.02.06 Iluminat public și electrificări rurale	*	9.800.000	9.800.000	7.218.992
213	<b>A. LUCRĂRI ÎN CONTINUARE</b>	*	<b>9.800.000</b>	<b>9.800.000</b>	<b>7.218.992</b>
214	1.Modernizarea și extinderea sistemului de iluminat public din municipiul Arad (HCLM nr. 47/2012) (excedent la 31.12.2015 din buget local)	71.01.01	9.800.000	9.800.000	7.218.992
215	Subcapitolul 70.02.50 Alte servicii în domeniile locuințelor, serviciilor și dezvoltării comunitare	*	4.135.000	4.185.000	1.197.457
216	<b>B. LUCRĂRI NOI</b>	*	<b>4.000.000</b>	<b>4.000.000</b>	<b>1.197.457</b>
217	1.Regenerarea urbană a spațiilor din zona blocurilor de locuințe din cartierele Alfa, Faleză Mureș, Confecții, Micălaca, Vlaicu și Centru, inclusiv zona protejată din municipiul Arad (HCLM Arad nr. 378/2014) (excedent la 31.12.2015 din buget local)	71.01.01	4.000.000	4.000.000	1.197.457
218	<b>C. ACHIZIȚII DE BUNURI ȘI ALTE CHELTUIELI</b>	*	<b>135.000</b>	<b>185.000</b>	<b>0</b>
219	1.Concurs de soluții "Amenajarea intrărilor în municipiul Arad, pe căi rutiere, dinspre Nădlac, Oradea, Deva, Timișoara" (excedent la 31.12.2015 din buget local)	71.01.01	70.000	70.000	0
220	2.DALI - Revizia și automatizarea gospodăriei de apă pentru incendiu din Zona Industrială Vest Arad (excedent la 31.12.2015 din buget local)	71.01.01	15.000	15.000	0
221	3.SF - Amenajare parcare str. M. Scaevola nr.9 (CF 343383) (excedent la 31.12.2015 din buget local)	71.01.01	50.000	50.000	0
222	4.SF - Construire și amenajare toalete publice în municipiul Arad	71.01.01	0	10.000	0
223	5.Achiziție racord de alimentare cu energie electrică stație de pompare ape pluviale str. Ștefan Tenetchi FN	71.01.01	0	4.000	0
224	6.Achiziție racord de alimentare cu energie electrică fântână arteziană Piața Spitalului	71.01.01	0	4.000	0
225	7.Achiziție racord de alimentare cu energie electrică gheretă pază str. Mărului	71.01.01	0	10.000	0
226	8.Achiziție racord de alimentare cu energie electrică 4 cofrete consumatori temporari	71.01.01	0	22.000	0
227	<b>74.02 Protecția mediului, total din care:</b>	*	<b>2.588.000</b>	<b>2.287.000</b>	<b>521.716</b>
228	Paragraful 74.02.05.02 Colectarea, tratarea și distrugerea deșeurilor	*	6.000	28.000	7.505
229	<b>C. ACHIZIȚII DE BUNURI ȘI ALTE CHELTUIELI</b>	*	<b>6.000</b>	<b>28.000</b>	<b>7.505</b>
230	1.PUZ - Amenajare depozit pentru deșeurile inerte - zona Fântânele (HCLM nr.377/2014)	71.01.01	6.000	26.000	6.562
231	2. DALI - Reamenajare platforme gospodărești (excedent la 31.12.2015 din buget local)	71.01.01	0	2.000	943
232	Subcapitolul 74.02.06 Canalizarea și tratarea apelor reziduale	*	2.582.000	2.259.000	514.211
233	<b>A. LUCRĂRI ÎN CONTINUARE</b>	*	<b>2.079.000</b>	<b>1.756.000</b>	<b>512.400</b>
234	1.Reabilitarea sistemului de canalizare pluvială Micălaca 300 SP 5 (HCLM Arad nr. 159/2010), din care:	71.01.01	1.608.000	1.300.000	56.661
235	buget local	*	308.000	0	0
236	excedent la 31.12.2015 din buget local	*	1.300.000	1.300.000	56.661
237	2.Refacerea neconformităților pentru zonele urbane cu deficiențe severe ale serviciilor de canalizare din Municipiul Arad, inclusiv modernizarea sistemului rutier aferent - cartier Bujac	71.01.01	471.000	456.000	455.739
238	<b>B. LUCRĂRI NOI</b>	*	<b>500.000</b>	<b>500.000</b>	<b>0</b>
239	1.Extinderea sistemului de canalizare menajeră în cartierele municipiului Arad (HCLM Arad nr. 335/2010) (excedent la 31.12.2015 din buget local)	71.01.01	500.000	500.000	0
240	<b>C. ACHIZIȚII DE BUNURI ȘI ALTE CHELTUIELI</b>	*	<b>3.000</b>	<b>3.000</b>	<b>1.811</b>

Nr. crf.	Denumirea capitolelor bugetare, denumirea obiectivelor de investiții sau a cheltuielilor	Alln.	Buget initial an 2016 cf. HCLM nr.23/ 27.01.2016	Buget final an 2016 cf. DP nr.3552/ 29.12.2016	Executie an 2016
0	1	2	3	4	5
241	1.Avize Certificat de Urbanism SF Reabilitare canalizare pluvială Pasaj Voinicilor (excedent la 31.12.2015 din buget local)	71.01.01	3.000	3.000	1.811
242	<b>81.02 Combustibili și energie, total din care:</b>	*	<b>15.312.000</b>	<b>37.439.280</b>	<b>27.807.440</b>
243	Subcapitolul 81.02.06 Energie termică	*	15.147.000	37.274.280	27.722.240
244	<b>A. LUCRĂRI ÎN CONTINUARE</b>	*	<b>4.337.000</b>	<b>3.428.000</b>	<b>2.444.359</b>
245	1.Modernizare rețele termice aferente PT 32 Alfa (HCLM Arad nr.211/2015), din care:	71.01.01	4.337.000	3.337.000	2.444.359
246	excedent la 31.12.2015 din buget local	*	4.337.000	1.174.000	668.127
247	subvenții de la bugetul de stat (Retehnologizarea centralelor termice și electrice de termoficare)	*	0	2.163.000	1.776.232
248	2.Cofinanțarea programului de reabilitare termică a clădirilor de locuit (17 blocuri), din care:	71.01.01	0	91.000	0
249	buget local	*	0	27.000	0
250	contribuția asociațiilor de proprietari	*	0	64.000	0
251	<b>B. LUCRĂRI NOI</b>	*	<b>6.843.000</b>	<b>5.343.000</b>	<b>710.113</b>
252	1.Modernizare rețele termice aferente PT 2 Miron Costin (HCLM Arad nr.212/2015) (excedent la 31.12.2015 din buget local), din care:	71.01.01	6.843.000	5.343.000	710.113
253	excedent la 31.12.2015 din buget local	*	6.843.000	2.043.000	124.253
254	subvenții de la bugetul de stat (Retehnologizarea centralelor termice și electrice de termoficare)	*	0	3.300.000	585.860
255	<b>C. ACHIZIȚII DE BUNURI ȘI ALTE CHELTUIELI</b>	*	<b>3.967.000</b>	<b>28.503.280</b>	<b>24.567.768</b>
256	1.Actualizare documentații tehnico-economice - Reabilitarea termică a blocurilor de locuințe (100 blocuri) (excedent la 31.12.2015 din buget local)	71.01.01	500.000	500.000	0
257	2.Servicii de consultanță în scopul organizării și derulării procedurii de delegare a gestiunii serviciului public de alimentare cu energie termică în sistem centralizat în Municipiul Arad	71.01.30	67.000	67.000	31.488
258	3.Servicii de consultanță în vederea întocmirii și depunerii cererilor de finanțare pentru reabilitarea termică a blocurilor prin Programul Operațional Regional (excedent la 31.12.2015 din buget local)	71.01.30	200.000	200.000	0
259	4.DALI - Reabilitarea termică a blocurilor de locuințe din Municipiul Arad, din care:	71.01.01	3.200.000	3.200.000	0
260	buget local	*	3.200.000	0	0
261	excedent la 31.12.2015 din buget local	*	0	3.200.000	0
262	5. Achiziție magistrale pentru transportul energiei termice - transfer cu plată (excedent la 31.12.2015 din buget local)	71.01.01	0	14.665.920	14.665.920
263	6. Achiziție utilaje și echipamente aferente punctelor termice - transfer cu plată	71.01.02	0	4.275.960	4.275.960
264	7. Modernizări rețele aferente punctelor termice -transfer cu plată	71.01.01	0	21.240	21.240
265	8. Modernizări rețele aferente punctelor termice -transfer cu plată	71.01.02	0	38.040	38.040
266	9.Achiziție teren aferent punctelor termice - transfer cu plată	71.01.01	0	1.375.080	1.375.080
267	10.Achiziție clădiri puncte termice - transfer cu plată	71.01.01	0	3.426.240	3.426.240
268	11.Modernizări instalații termice - transfer cu plată	71.01.02	0	733.800	733.800
269	Subcapitolul 81.02.50 Alte cheltuieli privind combustibilii și energia	*	165.000	165.000	85.200
270	<b>C. ACHIZIȚII DE BUNURI ȘI ALTE CHELTUIELI</b>	*	<b>165.000</b>	<b>165.000</b>	<b>85.200</b>
271	1.Servicii de întocmire a Programului de Îmbunătățire a eficienței energetice și a analizei costuri-beneficii la nivelul întregului teritoriu al municipiului Arad (excedent la 31.12.2015 din buget local)	71.01.30	100.000	100.000	36.000
272	2.Evaluare bunuri din patrimoniul CET Hidrocarburi în vederea trecerii cu plată în domeniul public al municipiului Arad	71.01.30	50.000	50.000	49.200
273	3.Evaluare bunuri din patrimoniul CET Hidrocarburi ce vor fi modernizate prin Programul de cooperare elvețiano-român, în vederea trecerii cu plată în domeniul public al municipiului Arad	71.01.30	15.000	15.000	0
274	<b>84.02 Transporturi, total din care:</b>	*	<b>34.152.000</b>	<b>32.147.000</b>	<b>18.764.222</b>
275	Paragraful 84.02.03.01 Drumuri și poduri	*	8.532.000	1.577.000	747.162
276	<b>A. LUCRĂRI ÎN CONTINUARE</b>	*	<b>1.056.000</b>	<b>1.056.000</b>	<b>639.163</b>
277	1.Amenajare intersecție prelungire str.Câmpul Liniștii - str.Ovidiu tip giraziie Km 547+740 m (HCLM Arad nr. 191/2014), din care:	71.01.01	1.056.000	1.056.000	639.163
278	buget local	*	256.000	256.000	0

Nr. crt.	Denumirea capitolelor bugetare, denumirea obiectivelor de investiții sau a cheltuielilor	Alln.	Buget initial an 2016 cf. HCLM nr.23/27.01.2016	Buget final an 2016 cf. DP nr.3552/29.12.2016	Executie an 2016
0	1	2	3	4	5
279	excedent la 31.12.2015 din buget local	*	800.000	800.000	639.163
280	<b>B. LUCRĂRI NOI</b>	*	<b>7.476.000</b>	<b>182.000</b>	<b>0</b>
281	1.Amenajare legătură rutieră între strada Cometei și centura Nord - Arad (HCLM Arad nr. 39/2014) (excedent la 31.12.2015 din buget local)	71.01.01	7.476.000	182.000	0
282	<b>C. ACHIZIȚII DE BUNURI ȘI ALTE CHELTUIELI</b>	*	<b>0</b>	<b>339.000</b>	<b>107.999</b>
283	1.SF - Construire pod peste Râul Mureș, inclusiv legăturile rutiere între strada Andrei Șaguna Calea Timișorii	71.01.01	0	125.000	107.999
284	2.Actualizare SF - Modificare structură de traversare Pod Traian (excedent la 31.12.2015 din buget local)	71.01.01	0	60.000	0
285	3.Reparații capitale podul Decebal peste Râul Mureș în municipiul Arad (PT+DDE) (excedent la 31.12.2015 din buget local)	71.03	0	154.000	0
286	Paragraful 84.02.03.02 Transport în comun	*	2.263.000	2.393.000	836.690
287	<b>C. ACHIZIȚII DE BUNURI ȘI ALTE CHELTUIELI</b>	*	<b>2.263.000</b>	<b>2.393.000</b>	<b>836.690</b>
288	1.Transport urban în municipiul Arad - etapa a III-a - Achiziție tramvaie: TVA pentru consultanță achiziție tramvaie (excedent la 31.12.2015 din buget local)	71.01.30	2.000	2.000	0
289	2.Transport urban în Municipiul Arad - etapa a III-a Achiziție tramvaie: TVA Achiziție tramvaie (excedent la 31.12.2015 din buget local)	71.01.02	1.165.000	1.125.000	710.730
290	3.Transport urban în municipiul Arad - etapa a III-a: TVA pentru consultanță tehnică reabilitare depou (excedent la 31.12.2015 din buget local)	71.01.30	35.000	35.000	0
291	4.Transport urban în municipiul Arad - etapa a III-a: Reabilitare depou (excedent la 31.12.2015 din buget local)	71.01.02	751.000	751.000	0
292	5.Transport urban în municipiul Arad - etapa a III-a: TVA pentru consultanță tehnică sistem e-ticketing (excedent la 31.12.2015 din buget local)	71.01.30	118.000	118.000	0
293	6.Transport urban în municipiul Arad - etapa a III-a: TVA consultanță tehnică pentru externalizarea transportului regional cu autobuzul	71.01.30	52.000	52.000	34.436
294	7.Achiziție și montaj adăposturi pentru călători (19 buc.) (excedent la 31.12.2015 din buget local)	71.01.01	140.000	290.000	91.524
295	8. DALI - Amenajare stații de autobuz în municipiul Arad (excedent la 31.12.2015 din buget local)	71.01.01	0	20.000	0
296	Paragraful 84.02.03.03 Străzi	*	23.127.000	27.542.000	17.099.096
297	<b>A. LUCRĂRI ÎN CONTINUARE</b>	*	<b>19.862.000</b>	<b>23.755.000</b>	<b>15.393.802</b>
298	1.Transport urban în municipiul Arad - etapa a II-a (HCLM Arad nr. 146/2009) (excedent la 31.12.2015 din buget local)	71.01.01	1.400.000	1.400.000	1.278.263
299	2.Amenajare piste de bicicliști pe Faleza Mureș din municipiul Arad (HCLM Arad nr. 197/2010), din care:	71.01.01	4.000.000	4.000.000	1.987.115
300	excedent la 31.12.2015 din buget local	*	4.000.000	4.000.000	1.987.115
301	3.Reabilitare străzi în municipiul Arad (HCLM nr. 258/2014)	71.01.01	14.000.000	17.893.000	11.790.460
302	buget local	*	1.000.000	0	0
303	excedent la 31.12.2015 din buget local	*	4.000.000	7.293.000	1.192.632
304	subvenții de la bugetul de stat (Finanțarea Programului Național de Dezvoltare Locală)	*	9.000.000	10.600.000	10.597.828
305	4.Amenajare intersecție semaforizată strada Andrei Șaguna cu strada Condușilor (HCLM nr. 268/2014)	71.01.01	462.000	462.000	337.964
306	<b>B. LUCRĂRI NOI</b>	*	<b>2.065.000</b>	<b>2.567.000</b>	<b>1.380.814</b>
307	1.Amenajare intersecție semaforizată Calea Zimandului cu strada Ștefan Ludwig Roth (HCLM Arad nr.328/2015) (excedent la 31.12.2015 din buget local)	71.01.01	530.000	530.000	275.437
308	2.Amenajare intersecție semaforizată strada Abatorului cu strada Ioan Rațiu (HCLM Arad nr.407/2015) (excedent la 31.12.2015 din buget local)	71.01.01	500.000	500.000	377.419
309	3.Amenajare intersecție semaforizată strada Poetului cu strada Ovidiu (HCLM Arad nr.366/2015) (excedent la 31.12.2015 din buget local)	71.01.01	570.000	570.000	347.459
310	4.Amenajare intersecție semaforizată strada Tudor Vladimirescu cu strada Crișan (HCLM Arad nr.408/2015) (excedent la 31.12.2015 din buget local)	71.01.01	315.000	315.000	228.575
311	5.Reabilitare străzi în municipiul Arad (PT pentru etapa a II-a) (excedent la 31.12.2015 din buget local)	71.01.01	150.000	652.000	151.924
312	<b>C. ACHIZIȚII DE BUNURI ȘI ALTE CHELTUIELI</b>	*	<b>1.200.000</b>	<b>1.220.000</b>	<b>324.480</b>
313	1.Servicii de inventariere și evaluare tramă stradală în municipiul Arad (excedent la 31.12.2015 din buget local)	71.01.30	600.000	600.000	324.480
314	2.Achiziție și montare sisteme acustice pentru semafoare (excedent la 31.12.2015 din buget local)	71.01.02	400.000	400.000	0

Nr. crf.	Denumirea capitolului bugetare, denumirea obiectivelor de investiții sau a cheltuielilor	Alin.	Buget initial an 2016 cf. HCLM nr.23/27.01.2016	Buget final an 2016 cf. DP nr.3552/29.12.2016	Executie an 2016
0	1	2	3	4	5
315	3.Achiziție indicatoare rutiere cu avertizare luminoasă (led) (excedent la 31.12.2015 din buget local)	71.01.02	200.000	200.000	0
316	4.SF Amenajare intersecție strada I.C.Brătianu cu bulevardul G-ral Vasile Milea, tip giratoriu (excedent la 31.12.2015 din buget local)	71.01.01	0	20.000	0
317	Subcapitolul 84.02.50 Alte cheltuieli în domeniul transporturilor	*	230.000	635.000	81.274
318	<b>C. ACHIZIȚII DE BUNURI ȘI ALTE CHELTUIELI</b>	*	<b>230.000</b>	<b>635.000</b>	<b>81.274</b>
319	1.SF - Amenajare parcare auto la Piața Solară (excedent la 31.12.2015 din buget local)	71.01.01	50.000	50.000	0
320	2.Actualizare Studiu de fezabilitate - Regenerare urbană zona Piața Catedralei din municipiul Arad (excedent la 31.12.2015 din buget local)	71.01.01	50.000	50.000	47.357
321	3.Achiziție teren zona Micălaca - Piața Soarelui, identificat cu CF 311181	71.01.01	130.000	130.000	0
322	4.SF - Implementarea sistemului de închiriere biciclete în municipiul Arad (excedent la 31.12.2015 din buget local)	71.01.01	0	30.000	27.360
323	5.Racordarea compresoarelor la energie electrică, obiectiv adiacent proiectului "Amenajare piste de biciclete în Municipiul Arad" (excedent la 31.12.2015 din buget local)	71.01.01	0	40.000	6.557
324	6..Achiziție teren zona Micălaca - CF 318402 (parte din Vrancei nr.63) (excedent la 31.12.2015 din buget local)	71.01.01	0	200.000	0
325	7.Achiziție imobil str. Poetului nr.1C (excedent la 31.12.2015 din buget local)	71.01.01	0	135.000	0
326	<b>Ordonator: POLIȚIA LOCALĂ ARAD</b>	*	<b>438.000</b>	<b>438.000</b>	<b>209.637</b>
327	<b>61.02 Ordine publică și siguranță națională, total din care:</b>	*	<b>438.000</b>	<b>438.000</b>	<b>209.637</b>
328	Paragraful 61.02.03.04 Poliție locală	*	438.000	438.000	209.637
329	<b>C. ACHIZIȚII DE BUNURI ȘI ALTE CHELTUIELI</b>	*	<b>438.000</b>	<b>438.000</b>	<b>209.637</b>
330	1.Studiu de fezabilitate privind "Infrastructură rețea de comunicații date/voce/software/video, cu sistem de dispecerizare inclus, pentru municipiul Arad"	71.01.01	165.000	165.000	0
331	2.Dotări ale Poliției Locale Arad cu mașini, echipamente și mijloace de transport	71.01.02	153.000	153.000	136.957
332	3.Dotări ale Poliției Locale Arad cu mobilier, aparatură birotică și alte active corporale	71.01.03	30.000	30.000	29.999
333	4.Dotări ale Poliției Locale Arad cu alte active fixe	71.01.30	90.000	90.000	42.681
334	<b>Ordonator: CENTRUL MUNICIPAL DE CULTURĂ ARAD</b>	*	<b>158.000</b>	<b>207.000</b>	<b>15.516</b>
335	<b>67.02 Cultură, recreere și religie, total din care:</b>	*	<b>158.000</b>	<b>207.000</b>	<b>15.516</b>
336	Subcapitolul 67.02.50 Alte servicii în domeniile culturii, recreerii și religiei	*	158.000	207.000	15.516
337	<b>C. ACHIZIȚII DE BUNURI ȘI ALTE CHELTUIELI</b>	*	<b>158.000</b>	<b>207.000</b>	<b>15.516</b>
338	1.Dotări ale Centrului Municipal de Cultură Arad cu mașini, echipamente și mijloace de transport	71.01.02	38.000	38.000	2.916
339	2.Dotări ale Centrului Municipal de Cultură Arad cu alte active fixe	71.01.30	120.000	134.000	12.600
340	3.Plan operațional de implementare și monitorizare a strategiei culturale a municipiului Arad	71.01.30	0	35.000	0
341	<b>Ordonator: DIRECȚIA DE DEZVOLTARE ȘI ASISTENȚĂ COMUNITARĂ ARAD - CENTRUL DE ÎNGRIJIRE PENTRU PERSOANE VÂRSTNICE ARAD</b>	*	<b>7.000</b>	<b>7.000</b>	<b>6.982</b>
342	<b>68.02 Asigurări și asistență socială, total din care:</b>	*	<b>7.000</b>	<b>7.000</b>	<b>6.982</b>
343	Subcapitolul 68.02.04 Asistență acordată persoanelor în vârstă	*	7.000	7.000	6.982
344	<b>C. ACHIZIȚII DE BUNURI ȘI ALTE CHELTUIELI</b>	*	<b>7.000</b>	<b>7.000</b>	<b>6.982</b>
345	1.Dotări ale Direcției de Dezvoltare și Asistență Comunitară Arad - Centrul de Îngrijire pentru Persoane Vârștnice Arad cu mașini, echipamente și mijloace de transport	71.01.02	7.000	7.000	6.982
346	<b>Ordonator: DIRECȚIA DE DEZVOLTARE ȘI ASISTENȚĂ COMUNITARĂ ARAD</b>	*	<b>288.000</b>	<b>320.000</b>	<b>225.681</b>
347	<b>68.02 Asigurări și asistență socială, total din care:</b>	*	<b>288.000</b>	<b>320.000</b>	<b>225.681</b>
348	Paragraful 68.02.50.50 Alte cheltuieli în domeniul asistenței sociale	*	288.000	320.000	225.681
349	<b>B. LUCRĂRI NOI</b>	*	<b>165.000</b>	<b>165.000</b>	<b>86.291</b>
350	1.Refuncționalizare clădire arhivă	71.01.01	165.000	165.000	86.291
351	<b>C. ACHIZIȚII DE BUNURI ȘI ALTE CHELTUIELI</b>	*	<b>123.000</b>	<b>155.000</b>	<b>139.390</b>
352	1.Dotări ale Direcției de Dezvoltare și Asistență Comunitară Arad cu mașini, echipamente și mijloace de transport, din care:	71.01.02	68.000	77.000	72.581
353	buget local	*	60.000	69.000	65.621

Nr. crt.	Denumirea capitolelor bugetare, denumirea obiectivelor de investiții sau a cheltuielilor	Alln.	Buget initial an 2016 cf. HCLM nr.23/ 27.01.2016	Buget final an 2016 cf. DP nr.3552/ 29.12.2016	Executie an 2016
0	1	2	3	4	5
354	excedent la 31.12.2015 din taxe speciale	*	8.000	8.000	6.960
355	2.Dotări ale Direcției de Dezvoltare și Asistență Comunitară Arad cu mobilier, aparatură birotică și alte active corporale	71.01.03	55.000	78.000	66.809
356	Ordonator: Grădinița PP "FURNICUTA" Arad	*	0	7.000	7.000
357	<b>65.02 Învățământ, total din care:</b>	*	<b>0</b>	<b>7.000</b>	<b>7.000</b>
358	Paragraful 65.02.03.01 Învățământ preșcolar	*	0	7.000	7.000
359	<b>C. ACHIZIȚII DE BUNURI ȘI ALTE CHELTUIELI</b>	*	<b>0</b>	<b>7.000</b>	<b>7.000</b>
360	1.Dotări ale Grădiniței PP "FURNICUTA" Arad cu mobilier, aparatură birotică și alte active corporale	71.01.03	0	7.000	7.000
361	Ordonator: Grădinița PP "PALATUL FERMECAT" Arad	*	4.000	4.000	2.650
362	<b>65.02 Învățământ, total din care:</b>	*	<b>4.000</b>	<b>4.000</b>	<b>2.650</b>
363	Paragraful 65.02.03.01 Învățământ preșcolar	*	4.000	4.000	2.650
364	<b>C. ACHIZIȚII DE BUNURI ȘI ALTE CHELTUIELI</b>	*	<b>4.000</b>	<b>4.000</b>	<b>2.650</b>
365	1.Dotări ale Grădiniței PP "PALATUL FERMECAT" Arad cu mașini, echipamente și mijloace de transport	71.01.02	4.000	4.000	2.650
366	Ordonator: Grădinița PP "CURCUBEUL COPILOR" Arad	*	34.000	34.000	33.990
367	<b>65.02 Învățământ, total din care:</b>	*	<b>34.000</b>	<b>34.000</b>	<b>33.990</b>
368	Paragraful 65.02.03.01 Învățământ preșcolar	*	34.000	34.000	33.990
369	<b>C. ACHIZIȚII DE BUNURI ȘI ALTE CHELTUIELI</b>	*	<b>34.000</b>	<b>34.000</b>	<b>33.990</b>
370	1.Dotări ale Grădiniței PP "CURCUBEUL COPILOR" Arad cu mașini, echipamente și mijloace de transport	71.01.02	34.000	34.000	33.990
371	Ordonator: Școala Gimnazială "MIHAI EMINESCU" Arad	*	50.000	110.000	96.704
372	<b>65.02 Învățământ, total din care:</b>	*	<b>50.000</b>	<b>110.000</b>	<b>96.704</b>
373	Paragraful 65.02.03.02 Învățământ primar	*	50.000	110.000	96.704
374	<b>C. ACHIZIȚII DE BUNURI ȘI ALTE CHELTUIELI</b>	*	<b>50.000</b>	<b>110.000</b>	<b>96.704</b>
375	1.Dotări ale Școlii Gimnaziale "MIHAI EMINESCU" Arad cu mobilier, aparatură birotică și alte active corporale	71.01.03	50.000	110.000	96.704
376	Ordonator: Școala Gimnazială "ȘTEFAN CICIO POP" Arad	*	15.000	15.000	15.000
377	<b>65.02 Învățământ, total din care:</b>	*	<b>15.000</b>	<b>15.000</b>	<b>15.000</b>
378	Paragraful 65.02.03.02 Învățământ primar	*	15.000	15.000	15.000
379	<b>C. ACHIZIȚII DE BUNURI ȘI ALTE CHELTUIELI</b>	*	<b>15.000</b>	<b>15.000</b>	<b>15.000</b>
380	1.Dotări ale Școlii Gimnaziale "ȘTEFAN CICIO POP" Arad cu alte active fixe	71.01.30	15.000	15.000	15.000
381	Ordonator: Școala Gimnazială "IOSIF MOLDOVAN" Arad	*	50.000	50.000	49.994
382	<b>65.02 Învățământ, total din care:</b>	*	<b>50.000</b>	<b>50.000</b>	<b>49.994</b>
383	Paragraful 65.02.03.02 Învățământ primar	*	50.000	50.000	49.994
384	<b>C. ACHIZIȚII DE BUNURI ȘI ALTE CHELTUIELI</b>	*	<b>50.000</b>	<b>50.000</b>	<b>49.994</b>
385	1.Dotări ale Școlii Gimnaziale "IOSIF MOLDOVAN" Arad cu mașini, echipamente și mijloace de transport	71.01.02	0	36.000	35.994
386	2.Dotări ale Școlii Gimnaziale "IOSIF MOLDOVAN" Arad cu alte active fixe	71.01.30	50.000	14.000	14.000
387	Ordonator: Școala Gimnazială nr. 5 Arad	*	45.000	121.000	107.760
388	<b>65.02 Învățământ, total din care:</b>	*	<b>45.000</b>	<b>121.000</b>	<b>107.760</b>
389	Paragraful 65.02.03.02 Învățământ primar	*	45.000	121.000	107.760
390	<b>C. ACHIZIȚII DE BUNURI ȘI ALTE CHELTUIELI</b>	*	<b>45.000</b>	<b>121.000</b>	<b>107.760</b>
391	1.Dotări ale Școlii Gimnaziale nr.5 Arad cu mașini, echipamente și mijloace de transport	71.01.02	20.000	96.000	82.760
392	2.Dotări ale Școlii Gimnaziale nr.5 Arad cu alte active fixe	71.01.30	25.000	25.000	25.000
393	Ordonator: Școala Gimnazială "NICOLAE BĂLCESCU" Arad	*	10.000	10.000	9.998
394	<b>65.02 Învățământ, total din care:</b>	*	<b>10.000</b>	<b>10.000</b>	<b>9.998</b>
395	Paragraful 65.02.03.02 Învățământ primar	*	10.000	10.000	9.998
396	<b>C. ACHIZIȚII DE BUNURI ȘI ALTE CHELTUIELI</b>	*	<b>10.000</b>	<b>10.000</b>	<b>9.998</b>
397	1.Dotări ale Școlii Gimnaziale "NICOLAE BĂLCESCU" Arad cu mobilier, aparatură birotică și alte active corporale	71.01.03	10.000	10.000	9.998
398	Ordonator: Școala Gimnazială "REGINA MARIA" Arad	*	45.000	45.000	44.650
399	<b>65.02 Învățământ, total din care:</b>	*	<b>45.000</b>	<b>45.000</b>	<b>44.650</b>
400	Paragraful 65.02.03.02 Învățământ primar	*	45.000	45.000	44.650
401	<b>C. ACHIZIȚII DE BUNURI ȘI ALTE CHELTUIELI</b>	*	<b>45.000</b>	<b>45.000</b>	<b>44.650</b>
402	1.Dotări ale Școlii Gimnaziale "REGINA MARIA" Arad cu mașini, echipamente și mijloace de transport	71.01.02	25.000	25.000	24.970

Nr. crt.	Denumirea capitolelor bugetare, denumirea obiectivelor de investiții sau a cheltuielilor	Alln.	Buget initial an 2016 cf. HCLM nr.23/ 27.01.2016	Buget final an 2016 cf. DP nr.3552/ 29.12.2016	Executie an 2016
6	1	2	3	4	5
403	2.Dotări ale Școlii Gimnaziale "REGINA MARIA" Arad cu alte active fixe	71.01.30	20.000	20.000	19.680
404	Ordonator: Școala Gimnazială "AVRAM IANCU" Arad	•	118.000	126.000	115.240
405	<b>65.02 Învățământ, total din care:</b>	•	<b>118.000</b>	<b>126.000</b>	<b>115.240</b>
406	Paragraful 65.02.03.02 Învățământ primar	•	118.000	126.000	115.240
407	<b>C. ACHIZIȚII DE BUNURI ȘI ALTE CHELTUIELI</b>	•	<b>118.000</b>	<b>126.000</b>	<b>115.240</b>
408	1.Dotări ale Școlii Gimnaziale "AVRAM IANCU" Arad cu mașini, echipamente și mijloace de transport	71.01.02	19.000	19.000	16.570
409	2.Dotări ale Școlii Gimnaziale "AVRAM IANCU" Arad cu mobilier, aparatură birotică și alte active corporale	71.01.03	46.000	46.000	45.990
410	3.Dotări ale Școlii Gimnaziale "AVRAM IANCU" Arad cu alte active fixe	71.01.30	53.000	61.000	52.680
411	Ordonator: Școala Gimnazială "CAIUS IACOB" Arad	•	50.000	50.000	50.000
412	<b>65.02 Învățământ, total din care:</b>	•	<b>50.000</b>	<b>50.000</b>	<b>50.000</b>
413	Paragraful 65.02.03.02 Învățământ primar	•	50.000	50.000	50.000
414	<b>C. ACHIZIȚII DE BUNURI ȘI ALTE CHELTUIELI</b>	•	<b>50.000</b>	<b>50.000</b>	<b>50.000</b>
415	1.Dotări ale Școlii Gimnaziale "CAIUS IACOB" Arad cu mașini, echipamente și mijloace de transport	71.01.02	0	30.000	30.000
416	2.Dotări ale Școlii Gimnaziale "CAIUS IACOB" Arad cu alte active fixe	71.01.30	50.000	20.000	20.000
417	Ordonator: Liceul Tehnologic "IULIU MANIU" Arad	•	0	11.000	10.063
418	<b>65.02 Învățământ, total din care:</b>	•	<b>0</b>	<b>11.000</b>	<b>10.063</b>
419	Paragraful 65.02.04.02 Învățământ secundar superior	•	0	11.000	10.063
420	<b>C. ACHIZIȚII DE BUNURI ȘI ALTE CHELTUIELI</b>	•	<b>0</b>	<b>11.000</b>	<b>10.063</b>
421	1.Dotări ale Liceului Tehnologic "IULIU MANIU" Arad cu mobilier, aparatură birotică și alte active corporale	71.01.03	0	11.000	10.063
422	Ordonator: Liceul Tehnologic de Electronică și Automatizări "CAIUS IACOB" Arad	•	22.000	22.000	0
423	<b>65.02 Învățământ, total din care:</b>	•	<b>22.000</b>	<b>22.000</b>	<b>0</b>
424	Paragraful 65.02.04.02 Învățământ secundar superior	•	22.000	22.000	0
425	<b>C. ACHIZIȚII DE BUNURI ȘI ALTE CHELTUIELI</b>	•	<b>22.000</b>	<b>22.000</b>	<b>0</b>
426	1.Dotări ale Liceului Tehnologic de Electronică și Automatizări "CAIUS IACOB" Arad cu mașini, echipamente și mijloace de transport	71.01.02	17.000	17.000	0
427	2.Dotări ale Liceului Tehnologic de Electronică și Automatizări "CAIUS IACOB" Arad cu mobilier, aparatură birotică și alte active corporale	71.01.03	5.000	5.000	0
428	Ordonator: Liceul Tehnologic "IULIU MOLDOVAN" Arad	•	0	8.000	7.964
429	<b>65.02 Învățământ, total din care:</b>	•	<b>0</b>	<b>8.000</b>	<b>7.964</b>
430	Paragraful 65.02.04.02 Învățământ secundar superior	•	0	8.000	7.964
431	<b>C. ACHIZIȚII DE BUNURI ȘI ALTE CHELTUIELI</b>	•	<b>0</b>	<b>8.000</b>	<b>7.964</b>
432	1.Dotări ale Liceului Tehnologic "IULIU MOLDOVAN" Arad cu mobilier, aparatură birotică și alte active corporale	71.01.03	0	8.000	7.964
433	Ordonator: Colegiul Național "VASILE GOLDIȘ" Arad	•	68.000	68.000	67.932
434	<b>65.02 Învățământ, total din care:</b>	•	<b>68.000</b>	<b>68.000</b>	<b>67.932</b>
435	Paragraful 65.02.04.02 Învățământ secundar superior	•	68.000	68.000	67.932
436	<b>C. ACHIZIȚII DE BUNURI ȘI ALTE CHELTUIELI</b>	•	<b>68.000</b>	<b>68.000</b>	<b>67.932</b>
437	1.Dotări ale Colegiului Național "VASILE GOLDIȘ" Arad cu mașini, echipamente și mijloace de transport	71.01.02	54.000	54.000	54.000
438	2.Dotări ale Colegiului Național "VASILE GOLDIȘ" Arad cu alte active fixe	71.01.30	14.000	14.000	13.932
439	Ordonator: Colegiul Tehnic de CONSTRUCȚII și PROTECȚIA MEDIULUI Arad	•	25.000	25.000	24.997
440	<b>65.02 Învățământ, total din care:</b>	•	<b>25.000</b>	<b>25.000</b>	<b>24.997</b>
441	Paragraful 65.02.04.02 Învățământ secundar superior	•	9.000	9.000	8.999
442	<b>C. ACHIZIȚII DE BUNURI ȘI ALTE CHELTUIELI</b>	•	<b>9.000</b>	<b>9.000</b>	<b>8.999</b>
443	1.Dotări ale Colegiului Tehnic de CONSTRUCȚII și PROTECȚIA MEDIULUI Arad cu mașini, echipamente și mijloace de transport	71.01.02	0	9.000	8.999
444	2.Dotări ale Colegiului Tehnic de CONSTRUCȚII și PROTECȚIA MEDIULUI Arad cu mobilier, aparatură birotică și alte active corporale	71.01.03	9.000	0	0
445	Paragraful 65.02.11.03 Internate și cantine pentru elevi	•	16.000	16.000	15.998
446	<b>C. ACHIZIȚII DE BUNURI ȘI ALTE CHELTUIELI</b>	•	<b>16.000</b>	<b>16.000</b>	<b>15.998</b>

Nr. crt.	Denumirea capitolelor bugetare, denumirea obiectivelor de investiții sau a cheltuielilor	Alin.	Buget initial an 2016 cf. HCLM nr.23/ 27.01.2016	Buget final an 2016 cf. DP nr.3552/ 29.12.2016	Executie an 2016
0	1	2	3	4	5
447	1.Dotări ale Colegiului Tehnic de CONSTRUCȚII și PROTECȚIA MEDIULUI Arad cu mașini, echipamente și mijloace de transport	71.01.02	16.000	16.000	15.998
448	Ordonator: Colegiul "Csiky Gergely" Arad	•	0	30.000	29.995
449	<b>65.02 Învățământ, total din care:</b>	•	<b>0,00</b>	<b>30.000</b>	<b>29.995</b>
450	Paragraful 65.02.04.02 Învățământ secundar superior	•	0,00	30.000	29.995
451	<b>C. ACHIZIȚII DE BUNURI ȘI ALTE CHELTUIELI</b>	•	<b>0,00</b>	<b>30.000</b>	<b>29.995</b>
452	1.Dotări ale Colegiului "Csiky Gergely" Arad cu mașini, echipamente și mijloace de transport	71.01.02	0,00	3.300	3.299
453	2.Dotări ale Colegiului "Csiky Gergely" Arad cu alte active fixe	71.01.30	0,00	26.700	26.696
454	Ordonator: Colegiul de Arte "SABIN DRĂGOI" Arad	•	68.000	68.000	65.790
455	<b>65.02 Învățământ, total din care:</b>	•	<b>68.000</b>	<b>68.000</b>	<b>65.790</b>
456	Paragraful 65.02.04.02 Învățământ secundar superior	•	68.000	68.000	65.790
457	<b>C. ACHIZIȚII DE BUNURI ȘI ALTE CHELTUIELI</b>	•	<b>68.000</b>	<b>68.000</b>	<b>65.790</b>
458	1.Dotări ale Colegiului de Arte "SABIN DRĂGOI" Arad cu mașini, echipamente și mijloace de transport	71.01.02	21.000	21.000	18.858
459	2.Dotări ale Colegiului de Arte "SABIN DRĂGOI" Arad cu mobilier, aparatură birotică și alte active corporale	71.01.03	47.000	47.000	46.932
460	Ordonator: Colegiul Național "MOISE NICOARĂ" Arad	•	0	36.000	30.000
461	<b>65.02 Învățământ, total din care:</b>	•	<b>0</b>	<b>36.000</b>	<b>30.000</b>
462	Paragraful 65.02.04.02 Învățământ secundar superior	•	0	36.000	30.000
463	<b>C. ACHIZIȚII DE BUNURI ȘI ALTE CHELTUIELI</b>	•	<b>0</b>	<b>36.000</b>	<b>30.000</b>
464	1.Dotări ale Colegiului Național "MOISE NICOARĂ" Arad cu mobilier, aparatură birotică și alte active corporale	71.01.03	0	36.000	30.000
465	Ordonator: Colegiul Național "ELENA GHIBA BIRTA" Arad	•	325.000	325.000	319.509
466	<b>65.02 Învățământ, total din care:</b>	•	<b>325.000</b>	<b>325.000</b>	<b>319.509</b>
467	Paragraful 65.02.04.02 Învățământ secundar superior	•	325.000	325.000	319.509
468	<b>C. ACHIZIȚII DE BUNURI ȘI ALTE CHELTUIELI</b>	•	<b>325.000</b>	<b>325.000</b>	<b>319.509</b>
469	1.Dotări ale Colegiului Național "ELENA GHIBA BIRTA" Arad cu mașini, echipamente și mijloace de transport	71.01.02	75.000	0	0
470	2.Dotări ale Colegiului Național "ELENA GHIBA BIRTA" Arad cu mobilier, aparatură birotică și alte active corporale	71.01.03	250.000	325.000	319.509
471	Ordonator: Colegiul Național "PREPARANDIA - DIMITRIE ȚICHINDEAL" Arad	•	50.000	50.000	22.927
472	<b>65.02 Învățământ, total din care:</b>	•	<b>50.000</b>	<b>50.000</b>	<b>22.927</b>
473	Paragraful 65.02.04.02 Învățământ secundar superior	•	50.000	50.000	22.927
474	<b>C. ACHIZIȚII DE BUNURI ȘI ALTE CHELTUIELI</b>	•	<b>50.000</b>	<b>50.000</b>	<b>22.927</b>
475	1.Dotări ale Colegiului Național "PREPARANDIA - DIMITRIE ȚICHINDEAL" Arad cu mobilier, aparatură birotică și alte active corporale	71.01.03	50.000	50.000	22.927
476	Ordonator: Liceul cu PROGRAM SPORTIV Arad	•	442.000	442.000	440.829
477	<b>65.02 Învățământ, total din care:</b>	•	<b>442.000</b>	<b>442.000</b>	<b>440.829</b>
478	Paragraful 65.02.04.02 Învățământ secundar superior	•	442.000	442.000	440.829
479	<b>C. ACHIZIȚII DE BUNURI ȘI ALTE CHELTUIELI</b>	•	<b>442.000</b>	<b>442.000</b>	<b>440.829</b>
480	1.Dotări ale Liceului cu PROGRAM SPORTIV Arad cu alte active fixe	71.01.30	442.000	442.000	440.829
481	Ordonator: Liceul Teologic Baptist "ALEXA POPOVICI" Arad	•	51.000	70.000	66.516
482	<b>65.02 Învățământ, total din care:</b>	•	<b>51.000</b>	<b>70.000</b>	<b>66.516</b>
483	Paragraful 65.02.04.02 Învățământ secundar superior	•	51.000	70.000	66.516
484	<b>C. ACHIZIȚII DE BUNURI ȘI ALTE CHELTUIELI</b>	•	<b>51.000</b>	<b>70.000</b>	<b>66.516</b>
485	1.Dotări ale Liceului Teologic Baptist "ALEXA POPOVICI" Arad cu mașini, echipamente și mijloace de transport	71.01.02	33.000	34.000	33.480
486	2.Dotări ale Liceului Teologic Baptist "ALEXA POPOVICI" Arad cu mobilier, aparatură birotică și alte active corporale	71.01.03	18.000	17.000	16.292
487	3.Dotări ale Liceului Teologic Baptist "ALEXA POPOVICI" Arad cu alte active fixe	71.01.30	0	19.000	16.744
488	Ordonator: Liceul Teologic PENTICOSTAL Arad	•	93.000	93.000	92.117
489	<b>65.02 Învățământ, total din care:</b>	•	<b>93.000</b>	<b>93.000</b>	<b>92.117</b>
490	Paragraful 65.02.04.02 Învățământ secundar superior	•	93.000	93.000	92.117
491	<b>C. ACHIZIȚII DE BUNURI ȘI ALTE CHELTUIELI</b>	•	<b>93.000</b>	<b>93.000</b>	<b>92.117</b>

Nr. crt.	Denumirea capitolelor bugetare, denumirea obiectivelor de investiții sau a cheltuielilor	Alln.	Buget initial an 2016 cf. HCLM nr.23/ 27.01.2016	Buget final an 2016 cf. DP nr.3552/ 29.12.2016	Executie an 2016
0	1	2	3	4	5
492	1. Dotări ale Liceului Teologic PENTICOSTAL Arad cu mașini, echipamente și mijloace de transport	71.01.02	93.000	93.000	92.117
493	Ordonator: Liceul Național de Informatică Arad	*	0	30.000	30.000
494	<b>65.02 Învățământ, total din care:</b>	*	0	<b>30.000</b>	<b>30.000</b>
495	Paragrafului 65.02.04.02 Învățământ secundar superior	*	0	30.000	30.000
496	<b>C. ACHIZIȚII DE BUNURI ȘI ALTE CHELTUIELI</b>	*	0	<b>30.000</b>	<b>30.000</b>
497	1. Dotări ale Liceului Național de Informatică Arad cu mașini, echipamente și mijloace de transport	71.01.02	0	30.000	30.000
498	<b>TOTAL PE ALINEATE BUGETARE:</b>	*	<b>141.827.000</b>	<b>157.367.280</b>	<b>86.265.734</b>
499	<b>TOTAL Construcții</b>	<b>71.01.01</b>	<b>128.868.000</b>	<b>135.723.480</b>	<b>75.329.164</b>
500	<b>TOTAL Mașini, echipamente și mijloace de transport</b>	<b>71.01.02</b>	<b>5.787.000</b>	<b>12.813.100</b>	<b>7.737.657</b>
501	<b>TOTAL Mobilier, aparatură birotică și alte active corporale</b>	<b>71.01.03</b>	<b>2.526.000</b>	<b>3.421.000</b>	<b>1.416.840</b>
502	<b>TOTAL Alte active fixe</b>	<b>71.01.30</b>	<b>4.646.000</b>	<b>4.812.700</b>	<b>1.781.328</b>
503	<b>TOTAL Reparații capitale aferente activelor fixe</b>	<b>71.03</b>	0	596.000	0
504	<b>TOTAL Participare la capitalul social al societăților comerciale</b>	<b>72.01.01</b>	0	1.000	745
505	<b>TOTAL GENERAL PE SURSE DE VENITURI:</b>	*	<b>141.827.000</b>	<b>157.367.280</b>	<b>86.265.734</b>
506	<b>VENITURI ANUL 2016</b>	*	<b>27.836.000</b>	<b>36.494.360</b>	<b>27.998.635</b>
507	buget local	*	18.307.000	19.838.360	15.002.715
508	subvenții de la bugetul de stat pentru Retehnologizarea centralelor termice și electrice de termoficare	*	0	5.463.000	2.362.092
509	subvenții de la bugetul de stat Finanțarea Programului Național de Dezvoltare Locală	*	9.000.000	10.600.000	10.597.828
510	contribuția asociațiilor de proprietari	*	0	64.000	0
511	Încasări din taxe speciale an 2016	*	444.000	444.000	36.000
512	Încasări din depozite speciale an 2016, cf. OG nr. 19/1994 și Legii nr. 85/1992	*	85.000	85.000	0
513	<b>EXCEDENT LA 31.12.2015</b>	*	<b>113.991.000</b>	<b>120.872.920</b>	<b>58.267.099</b>
514	excedent la 31.12.2015 din buget local	*	111.795.000	118.658.920	58.121.854
515	excedent la 31.12.2015 HGR nr. 1462/2007	*	1.239.000	1.239.000	0
516	excedent la 31.12.2015 din taxe speciale	*	669.000	687.000	145.245
517	excedent la 31.12.2015 din depozite speciale cf. OG nr. 19/1994 și Legii nr. 85/1992	*	288.000	288.000	0

PREȘEDINTE DE ȘEDINȚĂ  
Gheorghe SĂPLĂCAN



Contrasemnează,  
SECRETARUL MUNICIPIULUI ARAD,  
Liliana STEPANESCU






**LISTA DE DOTĂRI PE ANUL 2016**  
**Capitolul 51.02 "Autorități publice și acțiuni externe"**  
**Paragraful 51.02.01.03 "Autorități executive"**  
**Ordonator: Municipiul Arad**

Hotărârea CLM Arad nr. 189/08 Iunie 2017

Nr. crt.	Denumire indicator	Execuție an 2016		
		Nr. buc.	Preț unitar	Valoare
0	1	2	3	4=2x3
<b>1</b>	<b>Dotări buget local</b>			<b>497.772</b>
<b>2</b>	<b>71.01.02 Mașini, echipamente și mijloace de transport</b>			<b>391.724</b>
3	Imprimantă laser color cu funcții multiple A <sub>3</sub> /A <sub>4</sub> (Cabinet Primar)	1	24.120,00	24.120
4	Imprimantă cu funcții multiple (Direcția Venituri)	5	2.892,00	14.460
5	Imprimantă laser color cu funcții multiple A <sub>3</sub> /A <sub>4</sub> (Direcția Tehnică)	1	24.120,00	24.120
6	Stație de calcul cu sistem de operare Windows și utilitar Office (Direcția Tehnică - director și secretariat)	2	6.774,00	13.548
7	Stație de calcul cu sistem de operare Windows și utilitar Office (Biroul Contabilitatea bugetului general)	3	6.774,00	20.322
8	Imprimantă laser color cu funcții multiple A <sub>4</sub> (Biroul Contabilitatea bugetului general)	1	2.802,00	2.802
9	Imprimantă laser color cu funcții multiple A <sub>3</sub> /A <sub>4</sub> (Serviciul Societăți comerciale, monitorizarea serviciilor de utilități publice)	1	14.400,00	14.400
10	Stație de calcul cu sistem de operare Windows și utilitar Office (Serviciul Societăți comerciale, monitorizarea serviciilor de utilități publice)	1	6.774,00	6.774
11	Plotter color (Serviciul Investiții, dezvoltare imobile)	1	38.709,60	38.710
12	Stație de calcul cu sistem de operare Windows și utilitar Office (Biroul Învățământ, sănătate)	2	6.774,00	13.548
13	Imprimantă laser color cu funcții multiple A <sub>3</sub> /A <sub>4</sub> (Serviciul Informare cetățeni)	1	17.400,00	17.400
14	Stație de calcul cu sistem de operare Windows și utilitar Office (Serviciul Administrație publică locală)	8	6.774,00	54.192
15	Laptop cu sistem de operare Windows și utilitar Office (Biroul Administrare cinematografe)	1	6.774,00	6.774
16	Stație de calcul cu sistem de operare Windows și utilitar Office (Serviciul Achiziții publice)	2	6.774,00	13.548
17	Stație de calcul cu sistem de operare Windows și utilitar Office (Serviciul Relații cu publicul)	1	6.774,00	6.774
18	Laptop cu sistem de operare Windows și utilitar Office (Serviciul Relații cu publicul)	1	6.774,00	6.774
19	Stație de calcul cu sistem de operare Windows și utilitar Office (Serviciul Buget)	1	6.774,00	6.774
20	Imprimantă de rețea, laser color cu funcții multiple A <sub>3</sub> /A <sub>4</sub> (Biroul Protecție civilă, Voluntariat pentru situații de urgență)	1	19.320,00	19.320
21	Laptop (Serviciul Evidență domeniul public)	1	6.774,00	6.774
22	Autovehicul (Serviciul Administrativ)	1	80.590,54	80.590
<b>23</b>	<b>71.01.03 Mobilier, aparatură birotică și alte active corporale</b>			<b>24.836</b>
24	Seifuri metalice (Direcția Venituri)	3	8.278,80	24.836
<b>25</b>	<b>71.01.30 Alte active fixe</b>			<b>81.212</b>
26	Extinderea programului informatic "Centralizare situații financiare, lunare, trimestriale și anuale" cu modulul "Centralizare buget" (Serviciul Buget)	1	69.600,00	69.600
27	Program Autocad (Serviciul Agricol)	1	11.612,40	11.612
<b>28</b>	<b>Dotări din taxe speciale</b>			<b>174.285</b>
<b>29</b>	<b>Dotări Serviciul Stare civilă (taxe speciale)</b>			<b>16.812</b>
<b>30</b>	<b>Din excedent la 31.12.2015:</b>			<b>16.812</b>
<b>31</b>	<b>71.01.02 Mașini, echipamente și mijloace de transport</b>			<b>16.812</b>
32	Imprimantă	6	2.802,00	16.812
<b>33</b>	<b>Dotări Serviciul Transport Public Local, Autorizare Activități Economice (taxe speciale)</b>			<b>57.907</b>
<b>34</b>	<b>Din excedent la 31.12.2015:</b>			<b>57.907</b>
<b>35</b>	<b>71.01.02 Mașini, echipamente și mijloace de transport</b>			<b>57.907</b>
36	Stație de calcul cu sistem de operare Windows și utilitar Office	6	7.704,00	46.224
37	Sistem cu display pentru eliminarea rândului la ghișee	1	11.683,20	11.683
<b>38</b>	<b>Dotări Direcția Venituri (taxe speciale)</b>			<b>36.000</b>
<b>39</b>	<b>Din încasări 2016:</b>			<b>36.000</b>
<b>40</b>	<b>71.01.30 Alte active fixe</b>			<b>36.000</b>
41	Upgrade program informatic	1	36.000,00	36.000
<b>42</b>	<b>Dotări Serviciul Construcții și Urbanism (taxe speciale)</b>			<b>57.962</b>
<b>43</b>	<b>Din excedent la 31.12.2015:</b>			<b>57.962</b>
<b>44</b>	<b>71.01.02 Mașini, echipamente și mijloace de transport</b>			<b>57.962</b>
45	Calculator PC Brand Name cu sistem de operare și utilitar Office	6	9.193,20	55.160
46	Imprimantă laser cu funcții multiple A <sub>3</sub> /A <sub>4</sub>	1	2.802,00	2.802
<b>47</b>	<b>Dotări Serviciul Cadastru, Evidență Construcții (taxe speciale)</b>			<b>5.604</b>
<b>48</b>	<b>Din excedent la 31.12.2015:</b>			<b>5.604</b>
<b>49</b>	<b>71.01.02 Mașini, echipamente și mijloace de transport</b>			<b>5.604</b>
50	Imprimantă laser	2	2.802,00	5.604
<b>51</b>	<b>TOTAL</b>			<b>672.057</b>

PREȘEDINTE DE ȘEDINȚĂ  
Gheorghe SĂBLĂCAN



Contrasemnează  
SECRETARUL MUNICIPIULUI ARAD  
Liliana ȘTEPĂNESCU

**LISTA DE DOTĂRI PE ANUL 2016**  
**Capitolul 61.02 "Ordine publică și siguranță națională"**  
**Ordonator: Municipiul Arad**

Hotărârea CLM Arad nr. 189/08 iunie 2017

lei

Nr. crt.	Denumire indicator	Execuție an 2016		
		Nr. buc.	Preț unitar	Valoare
0	1	2	3	4=2x3
1	<b>Dotări Buget local</b>			
2	<b>Subcapitolul 61.02.05 "Protecție civilă și protecția contra incendiilor"</b>			<b>145.980</b>
3	<b>71.01.02 Mașini, echipamente și mijloace de transport</b>			<b>145.980</b>
4	Sirena electronică UTS 1200 (din excedent la 31.12.2015 buget local)	1	62.220,00	62.220
5	Sirena electronică UTS 600 (din excedent la 31.12.2015 buget local)	2	41.880,00	83.760
6	<b>TOTAL</b>			<b>145.980</b>

PREȘEDINTE DE ȘEDINȚĂ  
Gheorghe SĂPLĂCAN




Contrasemnează  
SECRETARUL MUNICIPIULUI ARAD  
Lilioara STEPANESCU



**LISTA DE DOTĂRI PE ANUL 2016**  
**Capitolul 61.02 "ORDINE PUBLICĂ ȘI SIGURANȚĂ**  
**NAȚIONALĂ"**

**Paragraful 61.02.03.04 Poliție Locala**  
**Ordonator: Poliția Locală Arad**


Hotărârea CLM Arad nr. 189/08 iunie 2017

lei

Nr. crt.	Denumire indicator	Execuție 2016		
		Nr. buc.	Preț unitar	Valoare
0	1	2	3	4=2x3
1	<b>71.01.02 Mașini, echipamente și mijloace de transport</b>			<b>136.957</b>
2	Rampă luminoasă	5	3.780,00	18.900
3	Unitate desktop all-in-one	1	7.999,20	7.999
4	Autoutilitară	2	55.028,90	110.058
5	<b>71.01.03 Mobilier, aparatură birotică și alte active corporale</b>			<b>29.999</b>
6	Copiator multifuncțional profesional, color, A3	3	9.999,67	29.999
7	<b>71.01.30 Alte active fixe</b>			<b>42.681</b>
8	Licență antivirus	72	45,597	3.283
9	Licența Windows	24	1.074,58	25.790
10	Licență Office	24	567,00	13.608
<b>TOTAL</b>				<b>209.637</b>

PREȘEDINTE DE ȘEDINȚĂ

Gheorghe SĂPLĂCAN



Contrasemnează,  
**SECRETARUL MUNICIPIULUI**  
**ARAD,**  
**Lilioara STEPANESCU**

**LISTA DE DOTĂRI PE ANUL 2015**  
**65.02 "Învățământ"**

Hotărârea Consiliului Local al Municipiului Arad nr. 189/08 iunie 2017

Nr. crt.	Denumire indicator	EXECUȚIE 2016		
		Nr. buc.	Preț unitar	Valoare
0	1	2	3	4=2x3
1	<b>GRĂDINIȚA PP FURNICUȚA ARAD</b>			<b>7.000</b>
2	<i>Paragraful 65.02.03.01 Învățământ preșcolar</i>			<b>7.000</b>
3	<b>71.01.03 Mobilier, aparatură birotică și alte active corporale</b>			<b>7.000</b>
4	Extinderea sistemului de supraveghere video și racordarea lui la o firmă autorizată de monitorizare	1	7.000,00	7.000
5	<b>GRĂDINIȚA CURCUBEUL COPILOR ARAD</b>			<b>33.990</b>
6	<i>Paragraful 65.02.03.01 Învățământ preșcolar</i>			<b>33.990</b>
7	<b>71.01.02 Mașini, echipamente și mijloace de transport</b>			<b>33.990</b>
8	Copiator color	1	6.990,00	6.990
9	Cuptor patiserie	1	13.000,00	13.000
10	Mașină pentru gătit cu plită ceramică	1	10.500,00	10.500
11	Mașină de curățat cartofi	1	3.500,00	3.500
12	<b>GRĂDINIȚA PALATUL FERMECAT ARAD</b>			<b>2.650</b>
13	<i>Paragraful 65.02.03.01 Învățământ preșcolar</i>			<b>2.650</b>
14	<b>71.01.02 Mașini, echipamente și mijloace de transport</b>			<b>2.650</b>
15	Mixer profesional pentru bucătărie	1	2.650,00	2.650
16	<b>ȘCOALA GIMNAZIALĂ Mihai Eminescu Arad</b>			<b>96.704</b>
17	<i>Paragraful 65.02.03.02 Învățământ primar</i>			<b>96.704</b>
18	<b>71.01.03 Mobilier, aparatură birotică și alte active corporale</b>			<b>96.704</b>
19	Sistem de supraveghere video cu interfon	1	96.704,00	96.704
20	<b>ȘCOALA GIMNAZIALĂ Ștefan Cicio Pop Arad</b>			<b>15.000</b>
21	<i>Paragraful 65.02.03.02 Învățământ primar</i>			<b>15.000</b>
22	<b>71.01.30 Alte active fixe</b>			<b>15.000</b>
23	Licențe Office	8	1.350,00	10.800
24	Licențe Windows	7	600,00	4.200
25	<b>ȘCOALA GIMNAZIALĂ Iosif Moldovan Arad</b>			<b>49.994</b>
26	<i>Paragraful 65.02.03.02 Învățământ primar</i>			<b>49.994</b>
27	<b>71.01.02 Mașini, echipamente și mijloace de transport</b>			<b>35.994</b>
28	Calculatoare	14	2.571,00	35.994
29	<b>71.01.30 Alte active fixe</b>			<b>14.000</b>
30	Licențe Windows 10	26	538,46	14.000
31	<b>ȘCOALA GIMNAZIALĂ Nr.5 Arad</b>			<b>107.760</b>
32	<i>Paragraful 65.02.03.02 Învățământ primar</i>			<b>107.760</b>
33	<b>71.01.02 Mașini, echipamente și mijloace de transport</b>			<b>82.760</b>
34	Calculatoare	21	2.490,00	52.290
35	Calculatoare	11	2.770,00	30.470
36	<b>71.01.30 Alte active fixe</b>			<b>25.000</b>
37	Licențe Office	31	385,00	11.935
38	Licențe Office	11	370,00	4.070
39	Licențe Windows	11	742,00	8.162
40	Licențe Antivirus	1	833,00	833
41	<b>ȘCOALA GIMNAZIALĂ Nicolae Bălcescu Arad</b>			<b>9.998</b>
42	<i>Paragraful 65.02.03.02 Învățământ primar</i>			<b>9.998</b>
43	<b>71.01.03 Mobilier, aparatură birotică și alte active corporale</b>			<b>9.998</b>
44	Sistem de supraveghere video	1	9.998,00	9.998
45	<b>ȘCOALA GIMNAZIALĂ Regina Maria Arad</b>			<b>44.650</b>
46	<i>Paragraful 65.02.03.02 Învățământ primar</i>			<b>44.650</b>
47	<b>71.01.02 Mașini, echipamente și mijloace de transport</b>			<b>24.970</b>
48	Calculatoare	10	2.497,00	24.970
49	<b>71.01.30 Alte active fixe</b>			<b>19.680</b>
50	Licențe Office și Windows	16	1.230,00	19.680
51	<b>ȘCOALA GIMNAZIALĂ Avram Iancu Arad</b>			<b>115.240</b>
52	<i>Paragraful 65.02.03.02 Învățământ primar</i>			<b>115.240</b>
53	<b>71.01.02 Mașini, echipamente și mijloace de transport</b>			<b>16.570</b>
54	Copiator	1	16.570,00	16.570
55	<b>71.01.03 Mobilier, aparatură birotică și alte active corporale</b>			<b>45.990</b>

Nr. crt.	Denumire indicator	EXECUȚIE 2016		
		Nr. buc.	Preț unitar	Valoare
0	1	2	3	4=2x3
56	Mobilier 4 săli de clasă	4	3.000,00	12.000
57	Sistem de supraveghere video	1	20.992,00	20.992
58	Videoproiector	1	5.000,00	5.000
	Plasă protecție pentru teren volei (72m*4m)	1	7.998,00	7.998
59	<b>71.01.30 Alte active fixe</b>			<b>52.680,00</b>
60	Table interactive	7	7.525,71	52.680,00
62	<b>ȘCOALA GIMNAZIALĂ Caius Iacob Arad</b>			<b>50.000</b>
63	<i>Paragraful 65.02.03.02 Învățământ primar</i>			<i>50.000</i>
64	<b>71.01.02 Mașini, echipamente și mijloace de transport</b>			<b>30.000</b>
65	Laptop	2	3.000,00	6.000
66	Laptop	8	2.500,00	20.000
67	Imprimantă multifuncțională	1	4.000,00	4.000
68	<b>71.01.30 Alte active fixe</b>			<b>20.000</b>
69	Licențe Windows 10	9	600,00	5.400
70	Licențe Office	12	1.216,67	14.600
71	<b>Liceul Tehnologic IULIU MANIU Arad</b>			<b>10.063</b>
72	<i>Paragraful 65.02.04.02 Învățământ secundar superior</i>			<i>10.063</i>
73	<b>71.01.03 Mobilier, aparatură birotică și alte active corporale</b>			<b>10.063</b>
74	Sistem de supraveghere FULL HD 1080p	1	10.063,00	10.063
75	<b>Liceul Național de INFORMATICĂ Arad</b>			<b>30.000</b>
76	<i>Paragraful 65.02.04.02 Învățământ secundar superior</i>			<i>30.000</i>
77	<b>71.01.02 Mașini, echipamente și mijloace de transport</b>			<b>30.000</b>
78	Calculatoare	12	2.500,00	30.000
79	<b>Liceul Tehnologic IULIU MOLDOVAN Arad</b>			<b>7.964</b>
80	<i>Paragraful 65.02.04.02 Învățământ secundar superior</i>			<i>7.964</i>
81	<b>71.01.03 Mobilier, aparatură birotică și alte active corporale</b>			<b>7.964</b>
82	Sistem de supraveghere HD TVCI	1	7.964,00	7.964
83	<b>COLEGIUL NAȚIONAL Vasile Goldiș Arad</b>			<b>67.932</b>
84	<i>Paragraful 65.02.04.02 Învățământ secundar superior</i>			<i>67.932</i>
85	<b>71.01.02 Mașini, echipamente și mijloace de transport</b>			<b>54.000</b>
86	Calculatoare cu sistem de operare Windows	18	3.000,00	54.000
87	<b>71.01.30 Alte active fixe</b>			<b>13.932</b>
88	Licențe OEM Microsoft Windows 10 Pro	18	774,00	13.932
89	<b>Colegiul de Construcții și Protecția Mediului Arad</b>			<b>24.997</b>
90	<i>Paragraful 65.02.04.02 Învățământ secundar superior</i>			<i>8.999</i>
91	<b>71.01.02 Mașini, echipamente și mijloace de transport</b>			<b>8.999</b>
92	Copiator	2	4.499,50	8.999
93	<i>Paragraful 65.02.11.03 Internate și cantine pentru elevi</i>			<i>15.998</i>
94	<b>71.01.02 Mașini, echipamente și mijloace de transport</b>			<b>15.998</b>
95	Sistem climatizare	1	15.998,00	15.998
96	<b>Colegiul Csiky Gergely Arad</b>			<b>29.995</b>
97	<i>Paragraful 65.02.04.02 Învățământ secundar superior</i>			<i>29.995</i>
98	<b>71.01.02 Mașini, echipamente și mijloace de transport</b>			<b>3.299</b>
99	Laptop	1	3.299,00	3.299
100	<b>71.01.30 Alte active fixe</b>			<b>26.696</b>
101	Licență Microsoft Office 2016	1	1.199,00	1.199
102	Pachet interactiv EDU Profesional InFocus ST 101	3	8.499,00	25.497
103	<b>COLEGIUL de Arte SABIN DRĂGOI Arad</b>			<b>65.790</b>
104	<i>Paragraful 65.02.04.02 Învățământ secundar superior</i>			<i>65.790</i>
105	<b>71.01.02 Mașini, echipamente și mijloace de transport</b>			<b>18.858</b>
106	Corn	1	4.140,00	4.140
107	Violoncel	2	3.360,00	6.720
108	Oboi	1	7.998,00	7.998
109	<b>71.01.03 Mobilier, aparatură birotică și alte active corporale</b>			<b>46.932</b>
110	Panou solar sala sport	1	11.932,00	11.932
111	Extindere rețea internet	1	35.000,00	35.000
112	<b>COLEGIUL NAȚIONAL Elena Ghiba Birta ARAD</b>			<b>319.509</b>
113	<i>Paragraful 65.02.04.02 Învățământ secundar superior</i>			<i>319.509</i>
114	<b>71.01.03 Mobilier, aparatură birotică și alte active corporale</b>			<b>319.509</b>
115	Rețea de date fixe Wirelles	1	179.600,00	179.600
116	Extindere și modernizare sistem de supraveghere video	1	139.909,00	139.909

Nr. crt.	Denumire indicator	EXECUȚIE 2016		
		Nr. buc.	Preț unitar	Valoare
0	1	2	3	4=2x3
117	<b>COLEGIUL NAȚIONAL Moise Nicoara ARAD</b>			<b>30.000</b>
118	<i>Paragraful 65.02.04.02 Învățământ secundar superior</i>			<b>30.000</b>
119	<b>71.01.03 Mobilier, aparatură birotică și alte active corporale</b>			<b>30.000</b>
120	Sistem de supraveghere cu camere video	1	30.000,00	30.000
121	<b>COLEGIUL NAȚIONAL PREPARANDIA Dimitrie Țichindeal ARAD</b>			<b>22.927</b>
122	<i>Paragraful 65.02.04.02 Învățământ secundar superior</i>			<b>22.927</b>
123	<b>71.01.03 Mobilier, aparatură birotică și alte active corporale</b>			<b>22.927</b>
124	Sistem de supraveghere video a sălii de sport	1	22.927,00	22.927
125	<b>LICEUL TEOLOGIC BAPIST Alexa Popovici ARAD</b>			<b>66.516</b>
126	<i>Paragraful 65.02.04.02 Învățământ secundar superior</i>			<b>66.516</b>
127	<b>71.01.02 Mașini, echipamente și mijloace de transport</b>			<b>33.480</b>
128	Imprimantă multifuncțională	2	6.995,00	13.990
129	Imprimantă multifuncțională	1	6.990,00	6.990
130	Sistem climatizare	5	2.500,00	12.500
131	<b>71.01.03 Mobilier, aparatură birotică și alte active corporale</b>			<b>16.292</b>
132	Mobilier laborator științe	1	8.644,00	8.644
133	Videoproiector	1	3.830,00	3.830
134	Sistem sonorizare	1	3.818,00	3.818
135	<b>71.01.30 Alte active fixe</b>			<b>16.744</b>
136	Masă de tenis	3	3.399,00	10.197
137	Consolă baschet	2	3.273,50	6.547
138	<b>Liceul Teologic Penticostal Arad</b>			<b>92.117</b>
139	<i>Paragraful 65.02.04.02 Învățământ secundar superior</i>			<b>92.117</b>
140	<b>71.01.02 Mașini, echipamente și mijloace de transport</b>			<b>92.117</b>
141	Calculatoare cu sistem de operare	25	3.504,98	87.625
142	Server cu sistem de operare	1	4.492,40	4.492
143	<b>LICEUL CU Program Sportiv ARAD</b>			<b>440.829</b>
144	<i>Paragraful 65.02.04.02 Învățământ secundar superior</i>			<b>440.829</b>
145	<b>71.01.30 Alte active fixe</b>			<b>440.829</b>
146	Cușcă aruncare ciocan omologată IAAF	2	80.398,80	160.798
147	Set marker 90 m	4	2.690,35	10.761
148	Suliță 600 g, oțel, aruncare cu vânt din spate-femei	2	2.834,40	5.669
149	Suliță 600 g, oțel, aruncare cu vânt din față - femei	2	3.614,40	7.229
150	Suliță 600g, carbon, aruncare în orice condiții-femei	2	2.834,40	5.669
151	Suliță 800g, carbon, aruncare cu vânt din spate-bărbați	2	3.900,00	7.800
152	Suliță 800g, carbon, aruncare cu vânt din față-bărbați	2	3.980,40	7.961
153	Cuburi marcare culoar	2	3.172,80	6.346
154	Cărucior transport garduri	1	11.258,40	11.258
155	Tabelă ațișaj electronic probe pistă	3	23.556,00	70.668
156	Instrument optic pentru măsurat	1	51.600,00	51.600
157	Ceas electronic disciplină	3	6.024,00	18.072
158	Sistem de baschet rabatabil pe plafon (sala de sport)	2	13.720,20	27.440
159	Tabela Scor Multisport dim 2m*1.5m*7mm (sala de sport)	1	24.440,30	24.440
160	Perdea despărțitoare 25ml*8m comanda manuală (sala de sport)	1	25.118,10	25.118
161	<b>TOTAL CAPITOL 65.02 ÎNVĂȚĂMÂNT, din care:</b>			<b>1.741.625</b>
162	<i>pe alinente bugetare:</i>			<b>1.741.625</b>
163	<b>71.01.02 Mașini, echipamente și mijloace de transport</b>			<b>483.685</b>
164	<b>71.01.03 Mobilier, aparatură birotică și alte active corporale</b>			<b>613.379</b>
165	<b>71.01.30 Alte active fixe</b>			<b>644.561</b>
166	<i>pe forme de învățământ:</i>			<b>1.741.625</b>
167	<i>Paragraful 65.02.03.01 Învățământ preșcolar</i>			<b>43.640</b>
168	<i>Paragraful 65.02.03.02 Învățământ primar</i>			<b>489.346</b>
169	<i>Paragraful 65.02.04.02 Învățământ secundar superior</i>			<b>1.192.641</b>
170	<i>Paragraful 65.02.11.03 Internate și cantine pentru elevi</i>			<b>15.998</b>

PREȘEDINTE DE ȘEDINȚĂ

Gheorghe SĂPLĂCAN



Contrasemnează,

SECRETARUL MUNICIPIULUI ARAD,

Liliana STEPANESCU


**LISTA DE DOTĂRI pe anul 2016**  
**Capitolul 66.02 "SĂNĂTATE"**  
**Subcapitolul 66.02.08 "Servicii de sănătate publică"**  
**Ordonator: MUNICIPIUL ARAD**

Hotărârea CLM Arad nr. 189/08 iunie 2017

lei

Nr. crt.	Denumire indicator	Execuție an 2016		
		Nr. buc.	Preț unitar	Valoare
0	1	2	3	4=2*3
1	<b>71.01.02 Mașini, echipamente și mijloace de transport</b>			77.000
2	Unituri dentare (din excedent la 31.12.2015 buget local)	2	38.500,00	77.000
3	<b>TOTAL</b>			<b>77.000</b>

PREȘEDINTE DE ȘEDINȚĂ  
 Gheorghe SĂPLĂCAN




Contrasemnează  
 SECRETARUL MUNICIPIULUI ARAD  
 Lilioara STEPANESCU



**LISTA DE DOTĂRI PE ANUL 2016**  
**Capitolul 67.02 "Cultură, recreere și religie"**  
**Ordonator: Municipiul Arad**

Hotărârea CLM Arad nr. 189/08 iunie 2017

lei

Nr. crt.	Denumire indicator	Execuție an 2016		
		Nr. buc.	Preț unitar	Valoare
0	1	2	3	4=2x3
1	<b>Dotări Buget local</b>			<b>780.501</b>
2	<b>Paragraful 67.02.03.30 Alte servicii culturale - cinematografe</b>			<b>780.501</b>
3	<b>excedent la 31.12.2015 din buget local</b>			<b>768.690</b>
4	<b>71.01.02 Mașini, echipamente și mijloace de transport (Dotări ale Cinematografelor "Solidaritatea" și "Arta" cu mașini, echipamente și mijloace de transport)</b>			<b>198.203</b>
5	Sistem audio pentru Sala de cinema "Solidaritatea"	1	71.246,40	71.247
6	Sistem audio pentru Sălile de cinema "Arta":			
7	sala mare	1	70.099,20	70.099
8	sala mică	1	56.857,20	56.857
9	<b>71.01.03 Mobilier, aparatură birotică și alte active corporale (Dotări ale Cinematografelor "Solidaritatea" și "Arta" cu mobilier, aparatură birotică și alte active corporale)</b>			<b>566.617</b>
10	Sistem video pentru Sala de cinema "Solidaritatea"	1	188.902,00	188.902
11	Sistem video pentru Sălile de cinema "Arta":			
12	sala mare	1	189.383,20	189.383
13	sala mică	1	164.272,00	164.272
14	Sistem de monitorizare, detecție și semnalizare efracție pentru Cinematograful "Solidaritatea"	1	12.570,00	12.570
15	Sistem de monitorizare, detecție și semnalizare efracție pentru Cinematograful "Arta"	1	11.490,00	11.490
16	<b>71.01.02 Mașini, echipamente și mijloace de transport (Dotări ale Cinematografului "Grădiște" cu mașini, echipamente și mijloace de transport)</b>			<b>3.870</b>
17	Laptop pentru Cinematograful "Grădiște"	1	3.870,00	3.870
18	<b>buget local</b>			<b>11.811</b>
19	<b>71.01.02 Mașini, echipamente și mijloace de transport (Achiziție și montare centrale termice pe gaze naturale 30kW la Cinematograful "Arta")</b>			<b>11.811</b>
20	Centrală termică pe gaze naturale 30kW la Cinematograful "Arta"	2	5.905,71	11.811

PREȘEDINTE DE ȘEDINȚĂ  
Gheorghe SĂPLĂCAN




Contrasemnează  
SECRETARUL MUNICIPIULUI ARAD  
Lilioara STEPANESCU





## Capitolul 67.02 CULTURĂ, RECREERE ȘI RELIGIE

## CENTRUL MUNICIPAL DE CULTURĂ ARAD

## DOTĂRI PE ANUL 2016

Hotărârea Consiliului Local al Municipiului Arad nr.

lei

Nr. crt.	Denumire	Execuție 2016		
		Nr. buc.	Preț unitar	Execuție
1	Mașină rotopercutantă	1	2.916,00	2.916,00
2	Sistem audio	1	30.000,00	0,00
71.01.02 Mașini, echipamente și mijloace de transport				2.916
3	Prelată cort	1	20.000,00	0,00
4	Acoperis profesional scena	1	100.000,00	0,00
5	Program antivirus	25	360,00	9.000,00
6	Aplicație informatică: Proceduri manageriale SCIM DOCS	1	3.600,00	3.600,00
71.01.30 Alte active fixe				12.600
<b>Total</b>				<b>15.516</b>

PREȘEDINTE DE ȘEDINȚĂ  
Gheorghe Săplăcan



Contrasemnează  
SECRETARUL MUNICIPIULUI ARAD  
Lilioara Stepanescu




## LISTA DE DOTĂRI PE ANUL 2016


## Capitolul 68.02 "ASIGURĂRI ȘI ASISTENȚĂ SOCIALĂ" ARAD

## Dotări ale Direcției de Dezvoltare și Asistență Comunitară

-lei-

Nr. crt.	Denumire	Execuție 2016		
		Cantitate	Preț unitar	Valoare totală
1	<b>Subcapitolul 68.02.04 Asistență acordată persoanelor în vârstă</b>			
2	<b>Ordonator terțiar de credite: Centrul de îngrijire pentru persoane vârstnice</b>			<b>6.982</b>
3	<b>71.01.02 Mașini, echipamente și mijloace de transport</b>			<b>6.982</b>
4	Calculator	2	3.491	6.982
5	<b>Subcapitolul 68.02 50 Alte cheltuieli în domeniul</b>			
6	<b>Ordonator secundar de credite: Direcția de Dezvoltare și Asistență Comunitară Arad</b>			<b>139.390</b>
7	<b>71.01.02 Mașini, echipamente și mijloace de transport</b>			<b>72.581</b>
8	Calculator	11	4.814	52.958
9	Calculator	1	4499,9	4.500
10	Calculator	2	3.480,00	6.960
11	Centrală termică pe gaz 24 kw	1	3.612,00	3.612
12	Centrală termică pe gaz 33 kw	1	4.550,40	4.550
13	<b>71.01.03 Mobilier, aparatură birotică și alte active corporale</b>			<b>66.809</b>
14	Copiator color	2	16.332,00	32.664
15	Copiator alb - negru	1	11.982,00	11.982
16	Sistem de detecție și semnalizare la incendiu	1	22.162,80	22.163
17	<b>TOTAL CAPITOL din care:</b>	<b>146.372</b>		
18	<b>Total 71.01.02</b>	<b>79.563</b>		
19	<b>Total 71.01.03</b>	<b>66.809</b>		

PREȘEDINTE DE ȘEDINȚĂ,  
Gheorghe Săplăcan



Contrasemnează,  
Secretarul Municipiului Arad,  
Lilioara Stepanescu

**EXECUȚIA PE ANUL 2016**  
**A LISTEI DETALIATE**  
**A UNOR POZIȚII de la punctul C "ACHIZIȚII DE BUNURI ȘI ALTE CHELTUIELI"**

**Capitolul 81.02 "Combustibili și energie"**

**Ordonator: Municipiul Arad**

*Hotărârea CLM Arad nr. 189/08 iunie 2017*

Nr. crt.	Denumire indicator	Execuție an 2016		
		Nr. buc.	Preț unitar	Valoare
0	1	2	3	4
1	<b>Subcapitolul 81.02.06</b>			<b>24.536.280</b>
	<b>Energie termică</b>			
2	<b>71.01.01 Construcții</b>			<b>19.488.480</b>
3	<b>Achizițiile magistrale pentru transportul energiei termice - transfer cu plată, din care:</b>			<b>14.665.920</b>
4	Racord termoficare I, II, III - transfer cu plată (excedent buget local)	1	60.960,00	60.960
5	Magistrala I - apa fierbinte - transfer cu plată (excedent buget local)	1	396.720,00	396.720
6	Magistrala II de termof. apa fierbinte - transfer cu plată (excedent buget local)	1	1.079.400,00	1.079.400
7	Magistrala III - transfer cu plată (excedent buget local)	1	2.009.160,00	2.009.160
8	Racord termoficare IV-I A.Vlaicu - transfer cu plată (excedent buget local)	1	183.240,00	183.240
9	Racord termoficare VI-Centru Posta - transfer cu plată (excedent buget local)	1	136.680,00	136.680
10	Racord termoficare zona Vlaicu - transfer cu plată (excedent buget local)	1	138.000,00	138.000
11	Racord PT2 Casa Cultura Sindicate - transfer cu plată (excedent buget local)	1	114.840,00	114.840
12	Racord termoficare zona Micalaca I-II - transfer cu plată (excedent buget local)	1	873.600,00	873.600
13	Racord termic Calea 6 Vânători - transfer cu plată (excedent buget local)	1	86.280,00	86.280
14	Racord termic zona Lacului - transfer cu plată (excedent buget local)	1	193.080,00	193.080
15	Rețele termice zona Micalaca - transfer cu plată (excedent buget local)	1	519.240,00	519.240
16	Rețele termice zona G.Cosbuc - transfer cu plată (excedent buget local)	1	315.720,00	315.720
17	Racord termic Piata UTA - transfer cu plată (excedent buget local)	1	111.000,00	111.000

Nr. crt.	Denumire indicator	Execuție an 2016		
		Nr. buc.	Preț unitar	Valoare
0	1	2	3	4
18	Racord termic PT 11 - Teatru - transfer cu plată (excedent buget local)	1	231.720,00	231.720
19	Alimentare cu caldura zona Micalaca - transfer cu plată (excedent buget local)	1	108.240,00	108.240
20	Racord termic str. Cernei - transfer cu plată (excedent buget local)	1	314.520,00	314.520
21	Alimentare cu caldura zona Micalaca II-III - transfer cu plată (excedent buget local)	1	153.360,00	153.360
22	Racord termic primar PT 1A Micalaca Sud - transfer cu plată (excedent buget local)	1	67.440,00	67.440
23	Alimentare cu caldura zona II-III Micalaca - transfer cu plată (excedent buget local)	1	542.280,00	542.280
24	Retele termoficare Centru municipiu - transfer cu plată (excedent buget local)	1	955.440,00	955.440
25	Retele termoficare Faleza Sud - transfer cu plată (excedent buget local)	1	2.358.360,00	2.358.360
26	Conducte termoficare - marire capacitate CET Centru - transfer cu plată (excedent buget local)	1	1.534.920,00	1.534.920
27	Conducta termo. racord la PT 32 Faleza Sud - transfer cu plată (excedent buget local)	1	235.800,00	235.800
28	Cond. term. rac. si ramif. PT 1-PT 2 zona Vlaicu - transfer cu plată (excedent buget local)	1	180.960,00	180.960
29	Cond. termo. P-ta UTA si Vlaicu - marire ca. transfer cu plată (excedent buget local)	1	169.920,00	169.920
30	Breteea de leg. mag. de termoficare Faleza Sud si zona Padurii - transfer cu plată (excedent buget local)	1	337.200,00	337.200
31	Magistrala de interconexiune intre CET-L si ret. de termo. - transfer cu plată (excedent buget local)	1	896.760,00	896.760
32	Racord termoficare cl. Victoriei - str. Padurii - transfer cu plată (excedent buget local)	1	56.160,00	56.160
33	Inst. de alim. cu en. elect. a pomp. de epuisment str. Oituz - transfer cu plată (excedent buget local)	1	4.800,00	4.800
34	Inst. de alim. cu en. elect. a pomp. de epuisment str. P. Rares - transfer cu plată (excedent buget local)	1	4.920,00	4.920
35	Inst. de alim. cu en. elect. a pomp. de epuisment str. Crasna - transfer cu plată (excedent buget local)	1	4.920,00	4.920
36	Inst. de alim. cu en. elect. a pomp. de epuisment str. Martisor - transfer cu plată (excedent buget local)	1	5.280,00	5.280

Nr. crt.	Denumire indicator	lei		
		Nr. buc.	Preț unitar	Valoare
0	1	2	3	4
37	Inst. de alim. cu en. elect. a pomp. de epuiment str. Pompierilor - transfer cu plată (excedent buget local)	1	4.920,00	4.920
38	Inst. de alim. cu en. elect. a pomp. de epuiment str. E. Necunoscut - transfer cu plată (excedent buget local)	1	5.280,00	5.280
39	Inst. de alim. cu en. elect. a pomp. de epuiment str. I. Maniu - transfer cu plată (excedent buget local)	1	4.680,00	4.680
40	Inst. de alim. cu en. elect. a pomp. de epuiment str. M. Costin - transfer cu plată (excedent buget local)	1	4.920,00	4.920
41	Inst. de alim. cu en. elect. a pomp. de epuiment str. Partizanilor - transfer cu plată (excedent buget local)	1	4.920,00	4.920
42	Racord termoficare nou pe str. H. Coanda si str. Biruintei - transfer cu plată (excedent buget local)	1	257.280,00	257.280
43	Debitmetru Danfoss kit 900, cal. supercal 437, cal. Sono 3110 - transfer cu plată (excedent buget local)	1	3.000,00	3.000
44	<b>Modernizări rețele aferente punctelor termice - transfer cu plată, din care:</b>			<b>21.240</b>
45	Alimentare cu energie electrică a pompelor de epuiment și modulelor termice - transfer cu plată			21.240
46	<b>Achiziție teren aferent punctelor termice - transfer cu plată, din care:</b>			<b>1.375.080</b>
47	Teren aferent PUNCT TERMIC NR. 1 ZONA 5 Str. Sighișoara - transfer cu plată	1	69.960,00	69.960
48	Teren aferent PUNCT TERMIC NR. 1 MICĂLACA Str. Miorița - transfer cu plată	1	57.120,00	57.120
49	Teren aferent PUNCT TERMIC NR. 2 ZONA 5 MICĂLACA, Str. Ciobanului - transfer cu plată	1	71.520,00	71.520
50	Teren aferent PUNCT TERMIC NR. 2/1 Str. Obedenaru, lângă bl.X4 - transfer cu plată	1	133.560,00	133.560
51	Teren aferent PUNCT TERMIC 6 VÂNĂTORI Str. Izoi - transfer cu plată	1	73.200,00	73.200
52	Teren aferent PUNCT TERMIC NR. 2 MICĂLACA Str. Milova - transfer cu plată	1	47.520,00	47.520
53	Teren aferent PUNCT TERMIC NR. 4 ZONA II B-dul Nicolae Titulescu - transfer cu plată	1	70.440,00	70.440
54	Teren aferent PUNCT TERMIC NR. 1A MICĂLACA Str. Bârzava - transfer cu plată	1	66.720,00	66.720

Nr. crt.	Denumire indicator	Execuție an 2016		
		Nr. buc.	Preț unitar	Valoare
0	1	2	3	4
55	Teren aferent PUNCT TERMIC UTA - transfer cu plată	1	151.680,00	151.680
56	Teren aferent PUNCT TERMIC NR. 5 ZONA III MICĂLACA Str. Cetinei - transfer cu plată	1	138.840,00	138.840
57	Teren aferent PUNCT TERMIC NR. 3 MICĂLACA Str. Pășunii - transfer cu plată	1	50.160,00	50.160
58	Teren aferent PUNCT TERMIC NR. 21 Str. Eroul Necunoscut - transfer cu plată	1	71.040,00	71.040
59	Teren aferent PUNCT TERMIC NR. 14 Str. Tudor Vladimirescu - transfer cu plată	1	137.280,00	137.280
60	Teren aferent PUNCT TERMIC NR. 2/2 Str. C. Brâncuși - transfer cu plată	1	114.240,00	114.240
61	Teren aferent PUNCT TERMIC NR. 6V Str. Fulgerului - transfer cu plată	1	121.800,00	121.800
62	<b>Achiziție clădiri puncte termice - transfer cu plată, din care:</b>			<b>3.426.240</b>
63	Clădire PUNCT TERMIC NR. 1 ZONA 5 Str. Sighișoara - transfer cu plată	1	262.200,00	262.200
64	Clădire PUNCT TERMIC NR. 1 MICALACA Str. Miorița - transfer cu plată	1	163.920,00	163.920
65	Clădire PUNCT TERMIC NR. 2 ZONA 5 Micălaca, Str. Ciobanului - transfer cu plată	1	233.880,00	233.880
66	Clădire PUNCT TERMIC NR. 2/1 Str. Obedenaru, lângă bl.X4 - transfer cu plată	1	83.880,00	83.880
67	Clădire PUNCT TERMIC 6 VANATORI Str. Izoi - transfer cu plată	1	84.360,00	84.360
68	Clădire PUNCT TERMIC NR.2 MICALACA Str. Milova - transfer cu plată	1	138.840,00	138.840
69	Clădire PUNCT TERMIC NR. 4 ZONA II B-dul Nicolae Titulescu - transfer cu plată	1	307.080,00	307.080
70	Clădire PUNCT TERMIC NR. 1A MICALACA Str. Bârzava - transfer cu plată	1	167.160,00	167.160
71	Clădire PUNCT TERMIC UTA - transfer cu plată	1	205.560,00	205.560
72	Clădire PUNCT TERMIC NR. 5 ZONA III Micălaca, Str. Cetinei - transfer cu plată	1	182.640,00	182.640
73	Clădire PUNCT TERMIC NR.3 MICĂLACA, Str. Pășunii - transfer cu plată	1	275.040,00	275.040
74	Clădire PUNCT TERMIC NR. 21 Str. Eroul Necunoscut - transfer cu plată	1	75.240,00	75.240
75	Clădire PUNCT TERMIC NR. 23 Str. Patria - transfer cu plată	1	39.480,00	39.480
76	Clădire PUNCT TERMIC NR. 32 Alfa, Str. Pionierilor nr. 31-33 - transfer cu plată	1	304.440,00	304.440
77	Clădire PUNCT TERMIC ARADUL NOU Aleea Muncii (Str. Ștefan cel Mare) - transfer cu plată	1	151.680,00	151.680

Nr. crt.	Denumire indicator	Execuție an 2016		
		Nr. buc.	Preț unitar	Valoare
0	1	2	3	4
78	Clădire PUNCT TERMIC Calea Victoriei colț cu Str. Feleacului - transfer cu plată	1	121.200,00	121.200
79	Clădire PUNCT TERMIC NR. 14 Str. Tudor Vladimirescu - transfer cu plată	1	123.360,00	123.360
80	Clădire PUNCT TERMIC NR. 2/2 Str. C. Brâncuși - transfer cu plată	1	111.600,00	111.600
81	Clădire PUNCT TERMIC NR. 6 V Str. Fulgerului - transfer cu plată	1	179.400,00	179.400
82	Clădire PUNCT TERMIC NR. 1 GARA - transfer cu plată	1	15.000,00	15.000
83	Clădire PUNCT TERMIC NR.3 Str. Udrea - transfer cu plată	1	68.880,00	68.880
84	Clădire PUNCT TERMIC PASAJ Aleea Răsăritului, lângă bl. 21 - transfer cu plată	1	131.400,00	131.400
85	<b>71.01.02 Mașini, echipamente și mijloace de transport</b>			<b>5.047.800</b>
86	<b>Achizițiile utilaje și echipamente aferente punctelor termice - transfer cu plată, din care:</b>			<b>4.275.960</b>
87	Utilaje și echipamente aferente PUNCTULUI TERMIC 1A MICALACA - transfer cu plată, din care:			63.720
88	Recipient presiune 5000 l	1	21.000,00	21.000
89	Modul termic	1	32.880,00	32.880
90	Recipient presiune 1600 l	1	9.840,00	9.840
91	Utilaje și echipamente aferente PUNCTULUI TERMIC 1 MICALACA - transfer cu plată, din care:			281.160
92	Recipient pres. 5000 l	1	15.240,00	15.240
93	Recipient pres. 5000 l	1	18.360,00	18.360
94	Recipient presiune	1	18.360,00	18.360
95	Recipient presiune	1	18.360,00	18.360
96	Recipient presiune	1	18.360,00	18.360
97	Recipient presiune	1	18.360,00	18.360
98	Vana reglare automata incalzire	1	4.680,00	4.680
99	Regulator temperatura ACM dn 32	1	4.080,00	4.080
100	Pompa Grundfos nk 125-315	1	14.880,00	14.880
101	Schimbător ACC P+8-48 plăci	1	2.760,00	2.760
102	Schimbător ACC P+4-97 plăci	1	36.240,00	36.240
103	Schimbător încălzire -89 plăci	1	36.240,00	36.240
104	Schimbător ACC P+4-97 plăci	1	36.240,00	36.240
105	Schimbător încălzire -89 plăci	1	36.240,00	36.240
106	Schimbător ACC P+8-48 plăci	1	2.760,00	2.760
107	Utilaje și echipamente aferente PUNCTULUI TERMIC 1 ZONA 5 - transfer cu plată, din care:			158.280
108	Recipient presiune 5000 l	1	18.360,00	18.360
109	Recipient presiune 5000 l	1	18.360,00	18.360
110	Recipient presiune 5000 l	1	16.200,00	16.200
111	Recipient presiune 3000 l	1	13.920,00	13.920
112	Recipient presiune 3000 l	1	13.920,00	13.920
113	Vana reglare automata incalzire	1	3.720,00	3.720
114	Vana reglare automata incalzire	1	3.720,00	3.720
115	Schimbator cu placi inc m 15	1	14.520,00	14.520
116	Schimbator cu placi inc m 15	1	14.520,00	14.520
117	Pompa Grundfos nk 100-250	1	6.720,00	6.720
118	Pompa Grundfos nb 125-250/266	1	5.520,00	5.520
119	Regulator temperatura acm dn 32	1	4.080,00	4.080
120	Schimbator caldura scp m10 mfg -59 placi	1	3.480,00	3.480
121	Schimbator caldura scp m10 mfg -59 placi	1	3.480,00	3.480
122	Schimbator caldura scp m10 mfg -59 placi	1	3.480,00	3.480
123	Statie hidrofor	1	14.280,00	14.280

Nr. crt.	Denumire indicator	Execuție an 2016		
		Nr. buc.	Preț unitar	Valoare
0	1	2	3	4
124	Utilaje și echipamente aferente PUNCTULUI TERMIC 2 MICALACA - transfer cu plată, din care:			72.360
125	Recipient presiune 5000 l	1	16.320,00	16.320
126	Recipient 5000 l	1	16.320,00	16.320
127	Vana reglare automata incalzire	1	3.000,00	3.000
128	Pompa Grundfos nb 125/250/266	1	5.760,00	5.760
129	Schimbator caldura scp m10 - 59 placi	1	3.480,00	3.480
130	Schimbator caldura scp m10 - 59 placi	1	3.480,00	3.480
131	Schimbator ACC - 78 placi	1	12.600,00	12.600
132	Schimbator ACC - 78 placi	1	11.400,00	11.400
133	Utilaje și echipamente aferente PUNCTULUI TERMIC NR. 2 MIRON COSTIN - transfer cu plată, din care:			117.240
134	Vana reglare automata incalzire	1	2.880,00	2.880
135	Recipient presiune h 7247	1	21.360,00	21.360
136	Pompa Grundfos nk 125-250	1	10.680,00	10.680
137	Schimbator cu placi căldură - 80 placi	1	36.240,00	36.240
138	Schimbator cu placi căldură - 80 placi	1	36.240,00	36.240
139	Schimbator cu placi ACC - 59 placi	1	4.920,00	4.920
140	Schimbator cu placi ACC - 59 placi	1	4.920,00	4.920
141	Utilaje și echipamente aferente PUNCTULUI TERMIC NR. 2 PRIM - transfer cu plată, din care:			152.880
142	Recipient presiune 5000 l	1	19.920,00	19.920
143	Recipient presiune 5000 l	1	19.920,00	19.920
144	Schimbator de caldura cu placi tip s21-1s16-108-tmtl63-liqui	1	9.960,00	9.960
145	Schimbator de caldura cu placi tip s21-is16-108-tmtl63-liqui	1	9.960,00	9.960
146	Schimbator de caldura cu placi tip s43-ig16-96-tk-liquid	1	26.640,00	26.640
147	Schimbator de caldura cu placi tip s43-ig16-96-tk-liquid	1	26.640,00	26.640
148	Vana reglare automata incalzire	1	2.760,00	2.760
149	Pompa Grundfos nk 250-310	1	22.080,00	22.080
150	Vas tampon 3000 l	1	15.000,00	15.000
151	Utilaje și echipamente aferente PUNCTULUI TERMIC NR. 2 ZONA 5 - transfer cu plată, din care:			88.800
152	Recipient presiune 5000 lre	1	21.360,00	21.360
153	Schimb.caldura cu placi sigma x29 scl,ais1316l,0.5mm 87 plac	1	9.000,00	9.000
154	Schimb.caldura cu placi sigma x29 scl,ais1316l,0.5mm 87 plac	1	9.000,00	9.000
155	Schimb.caldura cu placi sigma 66 scl,ais1316l,0.6mm,71 placi	1	16.920,00	16.920
156	Schimb.caldura cu placi sigma 66 scl,ais1316l,0.6mm,71 placi	1	18.240,00	18.240
157	Vana reglare automata incalzire	1	3.600,00	3.600
158	Pompa Grundfos nk 125-250	1	10.680,00	10.680
159	Utilaje și echipamente aferente PUNCTULUI TERMIC 3 MICALACA - transfer cu plată, din care:			264.720
160	Recipient presiune 5000 l	1	19.920,00	19.920
161	Recipient presiune 5000 l	1	19.920,00	19.920
162	Recipient presiune 5000 l	1	19.920,00	19.920
163	Recipient presiune 5000 l	1	19.920,00	19.920
164	Recipient presiune 5000 l	1	19.920,00	19.920
165	Recipient presiune 5000 l	1	19.920,00	19.920
166	Schimbator de caldura -32 placi	1	8.040,00	8.040
167	Schimbator de caldura -32 placi	1	8.040,00	8.040
168	Schimbator de caldura -71 placi	1	12.600,00	12.600
169	Schimbator de caldura -71 placi	1	12.600,00	12.600
170	Schimbator de caldura-74 placi	1	42.840,00	42.840
171	Schimbator de caldura-74 placi	1	41.400,00	41.400
172	Grup automat de pompare wilo	1	10.680,00	10.680
173	Vana reglare automata incalzire	1	3.720,00	3.720
174	Regulator de temperatura acm dn 32	1	5.280,00	5.280
175	Utilaje și echipamente aferente PUNCTULUI TERMIC 4 ZONA 2 - transfer cu plată, din care:			109.320
176	Recipient presiune 5000 l	1	17.640,00	17.640
177	Recipient presiune 5000 l	1	17.640,00	17.640
178	Recipient presiune 5000 l	1	19.920,00	19.920



Nr. crt.	Denumire indicator	Execuție an 2016		
		Nr. buc.	Preț unitar	Valoare
0	1	2	3	4
179	Recipient presiune 5000 l	1	19.920,00	19.920
180	Vana reglare automata incalzire	1	3.720,00	3.720
181	Regulator temperatura acm dn 32	1	4.080,00	4.080
182	Pompa Grundfos nk 150-315	1	10.560,00	10.560
183	Schimbator caldura m10 mfg-55 placi	1	3.960,00	3.960
184	Schimbator caldura m10 mfg-55 placi	1	3.960,00	3.960
185	Schimbator caldura m10 mfg-55 placi	1	3.960,00	3.960
186	Schimbator caldura m10 mfg-55 placi	1	3.960,00	3.960
187	Utilaje și echipamente aferente PUNCTULUI TERMIC 5 ZONA 3 - transfer cu plată, din care:			132.960
188	Recipient presiune 5000 l	1	18.360,00	18.360
189	Conducte si armaturi	1	24.360,00	24.360
190	Schimbator de caldura cu placi	1	7.680,00	7.680
191	Schimbator de caldura cu placi	1	7.680,00	7.680
192	Conducte si armaturi	1	26.040,00	26.040
193	Schimbator de caldura cu placi	1	11.760,00	11.760
194	Schimbator de caldura cu placi	1	11.760,00	11.760
195	Vana reglare automata incalzire	1	3.120,00	3.120
196	Grup pompare hydro 10002 cr	1	16.440,00	16.440
197	Pompa Grundfos nb 125-250/266	1	5.760,00	5.760
198	Utilaje și echipamente aferente PUNCTULUI TERMIC MAIAKOVSKI - transfer cu plată, din care:			61.080
199	Schimbator cu placi inc. seria 1921	1	4.920,00	4.920
200	Schimbator cu placi inc. seria 1916	1	4.680,00	4.680
201	Pompa Grundfos nb 100-250/270	1	4.560,00	4.560
202	Recipient inchis 5000 l	1	18.360,00	18.360
203	Recipient inchis 5000 l	1	18.360,00	18.360
204	Separator namol	1	10.200,00	10.200
205	Utilaje și echipamente aferente PUNCTULUI TERMIC PASAJ - transfer cu plată, din care:			134.280
206	Recipient inchis 5000 l	1	21.360,00	21.360
207	Recipient inchis 5000 l	1	21.360,00	21.360
208	Schimbator de caldura cu placi tip s20a-ig16-48-tktl5-liquid	1	5.280,00	5.280
209	Schimbator de caldura cu placi tip s20a-ig16-48-tktl5-liquid	1	5.280,00	5.280
210	Schimbator de caldura cu placi tip s43-1s16-89-tktm-liquid	1	5.760,00	5.760
211	Schimbator de caldura cu placi tip s43-1s16-89-tktm-liquid	1	5.760,00	5.760
212	Schimbator de caldura cu placi tip s20a-	1	20.160,00	20.160
213	Schimbator de caldura cu placi tip s20a-	1	22.680,00	22.680
214	Vana reglare automata incalzire	1	2.880,00	2.880
215	Pompa Grundfos nk 150-315/292	1	11.880,00	11.880
216	Separator namol	1	11.880,00	11.880
217	Utilaje și echipamente aferente PUNCTULUI TERMIC NR. 1 GARA - transfer cu plată, din care:			86.040
218	Vana reglare automata incalzire	1	2.760,00	2.760
219	Pompa Grundfos nb125-250/266	1	5.760,00	5.760
220	Schimbator cu placi ACM - 80 plăci	1	36.240,00	36.240
221	Schimbator cu placi ACM - 80 plăci	1	36.240,00	36.240
222	Schimbator cu placi ACM - 48 plăci	1	2.520,00	2.520
223	Schimbator cu placi ACM - 48 plăci	1	2.520,00	2.520
224	Utilaje și echipamente aferente PUNCTULUI TERMIC NR. 2/1 - transfer cu plată, din care:			160.200
225	Recipient 6 mc	1	19.920,00	19.920
226	Vana reglare automata incalzire	1	3.600,00	3.600
227	Regulator temperatura acm dn 32	1	4.080,00	4.080
228	Pompa Grundfos nk 125-315	1	12.480,00	12.480
229	Recipient 6 mc	1	19.920,00	19.920
230	Recipient 6 mc	1	19.920,00	19.920
231	Schimbator cu placi încălzire - 89 plăci	1	36.240,00	36.240
232	Schimbator cu placi încălzire - 89 plăci	1	36.240,00	36.240
233	Schimbator cu placi ACM P+4 - 48 plăci	1	2.520,00	2.520
234	Schimbator cu placi ACM P+4 - 48 plăci	1	2.520,00	2.520

Nr. crt.	Denumire indicator	Execuție an 2016		
		Nr. buc.	Preț unitar	Valoare
0	1	2	3	4
235	Schimbator cu placi ACM P+10 - 48 plăci	1	2.760,00	2.760
236	Utilaje și echipamente aferente PUNCTULUI TERMIC NR. 2/2 - transfer cu plată, din care:			174.600
237	Conducte si armaturi	1	41.760,00	41.760
238	Schimbator de caldura cu placi	1	7.680,00	7.680
239	Schimbator de caldura cu placi	1	7.680,00	7.680
240	Schimbator de caldura in placi	1	4.320,00	4.320
241	Schimbator de caldura in placi	1	4.200,00	4.200
242	Conducte si armaturi	1	43.800,00	43.800
243	Schimbator de caldura cu placi	1	14.760,00	14.760
244	Schimbator de caldura cu placi	1	14.760,00	14.760
245	Vana reglare automata incalzire	1	3.360,00	3.360
246	Regulator temperatura acm dn 32	1	4.200,00	4.200
247	Pompa Grundfos nk 125-250/270	1	7.680,00	7.680
248	Recipient presiune 2000 l	1	8.160,00	8.160
249	Recipient presiune 2000 l	1	12.240,00	12.240
250	Utilaje și echipamente aferente PUNCTULUI TERMIC NR. 3V - transfer cu plată, din care:			172.320
251	Recipient 5000 l	1	21.360,00	21.360
252	Schimbator de caldura - 60 placi	1	30.720,00	30.720
253	Schimbator de caldura - 60 placi	1	33.000,00	33.000
254	Pompa Grundfos nb 40	1	2.760,00	2.760
255	Pompa Grundfos nb 40	1	2.760,00	2.760
256	Schimbator de caldura - 32 placi	1	6.720,00	6.720
257	Schimbator de caldura - 32 placi	1	6.720,00	6.720
258	Schimbator de caldura - 53 placi	1	8.880,00	8.880
259	Schimbator de caldura - 53 placi	1	8.880,00	8.880
260	Regulator temperatura dn 50	1	3.120,00	3.120
261	Pompa Grundfos nk 125-250	1	10.680,00	10.680
262	Recipient presiune 5000 l	1	18.360,00	18.360
263	Recipient presiune	1	18.360,00	18.360
264	Utilaje și echipamente aferente PUNCTULUI TERMIC NR.3 - transfer cu plată, din care:			88.320
265	Recipient inchis 5000 l expans.	1	16.320,00	16.320
266	Recipient inchis 5000 l hidrofor	1	19.920,00	19.920
267	Recipient inchis 5000 l expans.	1	16.320,00	16.320
268	Recipient presiune 3000l	1	12.240,00	12.240
269	Pompa Grundfos nb 125-250	1	2.520,00	2.520
270	Vana reglare automata incalzire	1	3.360,00	3.360
271	Schimbator caldura scm m10 mfg 59 placi	1	3.480,00	3.480
272	Schimbator caldura scm m10 mfg 59 placi	1	3.480,00	3.480
273	Schimbator caldura scm m10 mfg 59 placi	1	3.480,00	3.480
274	Separator namol	1	7.200,00	7.200
275	Utilaje și echipamente aferente PUNCTULUI TERMIC NR. 4C - transfer cu plată, din care:			37.440
276	Recipient 5000 l	1	17.640,00	17.640
277	Vana reglare automata incalzire	1	2.760,00	2.760
278	Regulator temperatura acm dn 50	1	2.880,00	2.880
279	Schimbator caldura - 55 placi	1	3.960,00	3.960
280	Schimbator caldura - 57 placi	1	4.080,00	4.080
281	Pompa Grundfos nb 125-250/256	1	6.120,00	6.120
282	Utilaje și echipamente aferente PUNCTULUI TERMIC NR. 4 - transfer cu plată, din care:			15.360
283	Grup pompare	1	15.360,00	15.360
284	Utilaje și echipamente aferente PUNCTULUI TERMIC NR. 6V - transfer cu plată, din care:			132.960
285	Recipient presiune 3000 l	1	12.360,00	12.360
286	Recipient presiune 5000 l	1	16.200,00	16.200
287	Recipient presiune 3000 l	1	12.240,00	12.240
288	Recipient presiune 3000 l	1	12.360,00	12.360
289	Vana reglare automata incalzire	1	2.520,00	2.520

Nr. crt.	Denumire indicator	Execuție an 2016		
		Nr. buc.	Preț unitar	Valoare
0	1	2	3	4
290	Grup pompare hydro 10003 cr	1	17.640,00	17.640
291	Regulator temperatura acm dn 32	1	4.080,00	4.080
292	Pompa Grundfos nk 125-250	1	16.680,00	16.680
293	Schimbator de caldura scp m10 mfg -59 placi	1	3.480,00	3.480
294	Schimbator de caldura scp m10 mfg -59 placi	1	3.480,00	3.480
295	Schimbator de caldura scp m10 mfg -59 placi	1	3.480,00	3.480
296	Recipient presiune 3000 l	1	16.200,00	16.200
297	Recipient presiune 3000 l	1	12.240,00	12.240
298	Utilaje și echipamente aferente PUNCTULUI TERMIC 6 VANATORI - transfer cu plată, din care:			10.560
299	Pompa Grundfos nb 100-250/250	1	4.560,00	4.560
300	Schimbator de caldura cu placi -inc	1	3.000,00	3.000
301	Schimbator de caldura cu placi -inc	1	3.000,00	3.000
302	Utilaje și echipamente aferente PUNCTULUI TERMIC NR.6 - transfer cu plată, din care:			48.120
303	Pompa Grundfos nk 125-250/250	1	8.400,00	8.400
304	Schimbator cu placi inc seria 1918	1	4.920,00	4.920
305	Schimbator cu placi inc seria 1917	1	4.920,00	4.920
306	Recipient inchis 5000 l	1	19.680,00	19.680
307	Separator namol	1	10.200,00	10.200
308	Utilaje și echipamente aferente PUNCTULUI TERMIC NR. 7 - transfer cu plată, din care:			17.520
309	Schimbator cu placi inc	1	5.280,00	5.280
310	Vas expansiune 2000 l	1	9.600,00	9.600
311	Schimbator cu placi ACM	1	2.640,00	2.640
312	Utilaje și echipamente aferente PUNCTULUI TERMIC NR. 8V - transfer cu plată, din care:			241.320
313	Recipient presiune 6000 l	1	19.920,00	19.920
314	Recipient presiune 6000 l	1	19.920,00	19.920
315	Recipient presiune 6000 l	1	19.920,00	19.920
316	Recipient presiune 6000 l	1	19.920,00	19.920
317	Recipient presiune 6000 l	1	19.920,00	19.920
318	Recipient presiune 6000 l	1	19.920,00	19.920
319	Schimbator de caldura - 53 placi	1	8.880,00	8.880
320	Schimbator de caldura - 53 placi	1	8.880,00	8.880
321	Schimbator de caldura - 53 placi	1	8.880,00	8.880
322	Schimbator de caldura - 53 placi	1	8.880,00	8.880
323	Schimbator de caldura - 90 placi	1	31.800,00	31.800
324	Schimbator de caldura - 90 placi	1	33.120,00	33.120
325	Vana reglare automata incalzire	1	3.600,00	3.600
326	Regulator temperatura acm dn 32	1	4.080,00	4.080
327	Pompa Grundfos nk 150-315	1	13.680,00	13.680
328	Utilaje și echipamente aferente PUNCTULUI TERMIC NR. 9 - transfer cu plată, din care:			116.160
329	Schimbator de caldura - 103 placi	1	31.200,00	31.200
330	Schimbator de caldura - 103 placi	1	31.200,00	31.200
331	Pompa Grundfos nb 40	1	4.800,00	4.800
332	Schimbator de caldura - 71 placi	1	15.000,00	15.000
333	Schimbator de caldura - 71 placi	1	15.000,00	15.000
334	Vana reglare automata incalzire	1	3.120,00	3.120
335	Schimbator cu placi	1	5.280,00	5.280
336	Schimbator cu placi inc seria 1920	1	4.440,00	4.440
337	Pompa Grundfos nb 125-250/256	1	6.120,00	6.120
338	Utilaje și echipamente aferente PUNCTULUI TERMIC NR. 14 - transfer cu plată, din care:			239.400
339	Pompa Gr pt. ACM	1	36.240,00	36.240
340	Schimbator de caldura in placi	1	13.320,00	13.320
341	Schimbator de caldura in placi	1	13.320,00	13.320
342	Pompa Gr	1	18.120,00	18.120
343	Pompa Gr	1	18.120,00	18.120
344	Pompa Gr	1	18.120,00	18.120

Nr. crt.	Denumire indicator	Execuție an 2016		
		Nr. buc.	Preț unitar	Valoare
0	1	2	3	4
345	Schimbator de caldura in placi	1	20.520,00	20.520
346	Schimbator de caldura in placi	1	20.520,00	20.520
347	Vana reglaj pn 16 50/40 3 cai	1	15.000,00	15.000
348	Schimbator de caldura cu placi PT 14 Spital	1	3.480,00	3.480
349	Schimbator de caldura cu placi PT 14 Spital	1	3.120,00	3.120
350	Pompa Gr hp 100-110147 400v	1	31.560,00	31.560
351	Schimbator de caldura cu placi PT 14 Spital	1	9.120,00	9.120
352	Schimbator de caldura cu placi PT 14 Spital	1	9.120,00	9.120
353	Pompa Grundfos nk 125-315	1	9.720,00	9.720
354	Utilaje și echipamente aferente PUNCTULUI TERMIC NR. 15 - transfer cu plată, din care:			28.200
355	Recipient presiune	1	18.360,00	18.360
356	Pompa Grundfos nb 100-250/250	1	4.560,00	4.560
357	Schimbator cu placi inc -seria 1904	1	2.640,00	2.640
358	Schimbator cu placi inc -seria 1905	1	2.640,00	2.640
359	Utilaje și echipamente aferente PUNCTULUI TERMIC NR. 18 - transfer cu plată, din care:			161.280
360	Conducte si armaturi	1	14.760,00	14.760
361	Schimbator de caldura cu placi	1	20.280,00	20.280
362	Schimbator de caldura cu placi	1	20.640,00	20.640
363	Conducte si armaturi	1	17.280,00	17.280
364	Schimbator de caldura cu placi	1	23.280,00	23.280
365	Schimbator de caldura cu placi	1	23.520,00	23.520
366	Schimbator de caldura cu placi	1	23.520,00	23.520
367	Regulator de temperatura acm p+4 dn 125	1	4.680,00	4.680
368	Regulator de temperatura acm p+4 dn 125	1	4.680,00	4.680
369	Pompa Grundfos nk 250-310	1	8.640,00	8.640
370	Utilaje și echipamente aferente PUNCTULUI TERMIC NR. 19 - transfer cu plată, din care:			16.200
371	Pompa Grundfos 150-313 a	1	4.320,00	4.320
372	Vana reglare automata incalzire	1	3.120,00	3.120
373	Schimbator de caldura mfg - 55 placi- inc	1	3.960,00	3.960
374	Schimbator de caldura mfg - 57 placi-inc	1	4.800,00	4.800
375	Utilaje și echipamente aferente PUNCTULUI TERMIC NR. 23 - transfer cu plată, din care:			129.120
376	Vana reglare automata incalzire	1	2.880,00	2.880
377	Pompa Grundfos nb 80-250/270	1	4.080,00	4.080
378	Recipient presiune 5000 l	1	18.360,00	18.360
379	Rezervor deschis 6000 l	1	19.920,00	19.920
380	Schimbator cu placi incalzire -108 plăci	1	33.120,00	33.120
381	Schimbator cu placi incalzire -108 plăci	1	33.120,00	33.120
382	Schimbator cu placi ACM -59 plăci	1	5.400,00	5.400
383	Schimbator cu placi ACM -59 plăci	1	4.920,00	4.920
384	Pompă Grundfos DN 125-150	1	7.320,00	7.320
385	Utilaje și echipamente aferente PUNCTULUI TERMIC NR. 32 - transfer cu plată, din care:			58.800
386	Pompa Grundfos nb 100-250/250	1	4.560,00	4.560
387	Schimbator de caldura in placi inc -seria 1906	1	3.000,00	3.000
388	Schimbator de caldura in placi inc -seria 1011	1	3.000,00	3.000
389	Separator namol dn 200	1	10.200,00	10.200
390	Recipient hidrofor	1	19.680,00	19.680
391	Recipient hidrofor 5 mc	1	18.360,00	18.360
392	Utilaje și echipamente aferente PUNCTULUI TERMIC ARADUL NOU - transfer cu plată, din care:			77.400
393	Schimbator cu placi incalzire	1	3.840,00	3.840
394	Recipient presiune 5000 l	1	18.360,00	18.360
395	Recipient presiune 3000 l	1	13.920,00	13.920
396	Pompa Grundfos nb 100-250/250	1	4.560,00	4.560
397	Recipient presiune 6000 l	1	18.360,00	18.360
398	Recipient presiune 6000 l	1	18.360,00	18.360

Nr. crt.	Denumire indicator	Execuție an 2016		
		Nr. buc.	Preț unitar	Valoare
0	1	2	3	4
399	Utilaje și echipamente aferente PUNCTULUI TERMIC LICEUL INDUSTRIAL - transfer cu plată, din care:			67.200
400	Recipient presiune 5000 l	1	17.640,00	17.640
401	Recipient 5000 l	1	17.640,00	17.640
402	Recipient 5000 l	1	17.640,00	17.640
403	Schimbator de caldura m10 mfg inc - 57 placi	1	4.080,00	4.080
404	Schimbator de caldura m10 mfg inc - 57 placi	1	4.080,00	4.080
405	Pompa Grundfos nb 125-250/243	1	6.120,00	6.120
406	Utilaje și echipamente aferente PUNCTULUI TERMIC NR.5 - transfer cu plată, din care:			39.480
407	Recipient presiune 5000 l	1	16.320,00	16.320
408	Schimbator caldura cu placi tip m10 mfg- 57	1	3.480,00	3.480
409	Schimbator caldura cu placi tip m10 mfg- 57	1	3.480,00	3.480
410	Recipient presiune 3000 l	1	16.200,00	16.200
411	Utilaje și echipamente aferente PUNCTULUI TERMIC NR.8 - transfer cu plată, din care:			44.880
412	Recipient inchis hidrofor 5000 l	1	19.920,00	19.920
413	Schimbator cu placi inc m 15 mfg 8- 3 gcal	1	15.480,00	15.480
414	Schimbator cu placi acm p 4 m10 bfm 3 gcal	1	9.480,00	9.480
415	Utilaje și echipamente aferente PUNCTULUI TERMIC OCSKO TEREZIA - transfer cu plată, din care:			126.960
416	Pompa gr pt. acm	1	28.920,00	28.920
417	Schimbator de caldura in placi	1	12.000,00	12.000
418	Schimbator de caldura in placi	1	12.000,00	12.000
419	Schimbator de caldura in placi	1	31.920,00	31.920
420	Schimbator de caldura in placi	1	32.520,00	32.520
421	Regulator temperatura acm dn 50	1	3.480,00	3.480
422	Pompa Grundfos nb 125-250/256	1	6.120,00	6.120
423	Utilaje și echipamente aferente PUNCTULUI TERMIC PAROENI - transfer cu plată, din care:			30.720
424	Recipient presiune 3000 l	1	13.920,00	13.920
425	Pompa Grundfos nb 40	1	3.000,00	3.000
426	Pompa Grundfos nb 125-250/243	1	6.360,00	6.360
427	Schimbator cu placi inc seria 1919	1	4.920,00	4.920
428	Compresor ecr 350	1	2.520,00	2.520
429	Utilaje și echipamente aferente PUNCTULUI TERMIC SIMION BALINT - transfer cu plată, din care:			59.040
430	Recipient presiune 5000 l	1	18.360,00	18.360
431	Vana reglare automata incalzire	1	3.120,00	3.120
432	Pompa Grundfos clm 150-264	1	7.080,00	7.080
433	Schimbator cu placi inc - seria 1912	1	5.040,00	5.040
434	Schimbator cu placi inc - seria 1915	1	4.440,00	4.440
435	Schimbator cu placi acm-seria 1901	1	2.640,00	2.640
436	Vas tampon 5000 l	1	18.360,00	18.360
437	Utilaje și echipamente aferente PUNCTULUI TERMIC TEATRU - transfer cu plată, din care:			55.560
438	Recipient presiune 3000 l	1	15.120,00	15.120
439	Recipient presiune 5000 l	1	19.920,00	19.920
440	Pompa Grundfos nb 40	1	3.600,00	3.600
441	Vana reglare automata incalzire	1	2.640,00	2.640
442	Pompa Grundfos nk 150-315/288	1	14.280,00	14.280
443	Utilaje și echipamente aferente PUNCTULUI TERMIC UTA - transfer cu plată, din care:			204.000
444	Recipient presiune 5000 l	1	21.360,00	21.360
445	Recipient presiune 5000 l	1	21.360,00	21.360
446	Recipient presiune 5000 l	1	26.400,00	26.400
447	Vana reglare automata incalzire	1	2.880,00	2.880
448	Regulator temperatura acm dn 32	1	5.880,00	5.880
449	Regulator temperatura acm dn 50	1	2.880,00	2.880
450	Pompa Grundfos nk 150-315	1	10.560,00	10.560
451	Pompa Grundfos nk 125-315	1	12.120,00	12.120

Nr. crt.	Denumire indicator	Execuție an 2016		
		Nr. buc.	Preț unitar	Valoare
0	1	2	3	4
452	Rezervor 5000 l	1	19.920,00	19.920
453	Schimbător cu plăci încălzire - 89 plăci	1	36.240,00	36.240
454	Schimbător cu plăci încălzire - 89 plăci	1	29.040,00	29.040
455	Schimbător cu plăci ACM P+4 - 59 plăci	1	4.920,00	4.920
456	Schimbător cu plăci ACM P+4 - 59 plăci	1	4.920,00	4.920
457	Schimbător cu plăci ACM P+8 - 48 plăci	1	2.760,00	2.760
458	Schimbător cu plăci ACM P+8 - 48 plăci	1	2.760,00	2.760
459	<b>Modernizări rețele aferente punctelor termice - transfer cu plată, din care:</b>			<b>38.040</b>
460	Contoare primare Sonocal - transfer cu plată, din care:			38.040
461	Contor pt. energie termica Sonocal s.3000dn100; 37060in380 - transfer cu plată	1	2.760,00	2.760
462	Contor Sonocal 3000 dn100 qn=180 - transfer cu plată	1	3.240,00	3.240
463	Contor energie termica dn80 qn=100 mc/h (PT.nr.32 Faleză Sud) - transfer cu plată	1	3.240,00	3.240
464	Contor energie termica dn80 Sonocal 3000 (PT.4 Macul Rosu) - transfer cu plată	1	4.800,00	4.800
465	Contor energie termica dn80 Sonocal 3000 (PT.nr.7) - transfer cu plată	1	4.800,00	4.800
466	Contor energie termica dn 80 Sonocal 3000 (PT Aradul Nou) - transfer cu plată	1	4.800,00	4.800
467	Contor energie termica dn 80 Sonocal 3000 (PT. Simion Balint) - transfer cu plată	1	4.800,00	4.800
468	Contor energie termica dn 80 Sonocal 3000 (PT. 6 Vânători) - transfer cu plată	1	4.800,00	4.800
469	Contor energie termica dn80 Sonocal 3000 (PT.1A Micalaca) - transfer cu plată	1	4.800,00	4.800
470	<b>Modernizări instalații termice - transfer cu plată, din care:</b>			<b>733.800</b>
471	Modernizare instalații de termoficare secundară cu convertizoare de frecvență	1	160.320,00	160.320
472	Sistem teletransmisie date din puncte termice	1	425.640,00	425.640
473	Modernizare instalații de termoficare secundară cu convertizoare de frecvență	1	147.840,00	147.840

PREȘEDINTE DE ȘEDINȚĂ  
Gheorghe SĂPLĂCAN




Contrasemnează  
SECRETARUL MUNICIPIULUI ARAD  
Liliana STEPANESCU





Nr. crt.	DENUMIREA INDICATORILOR	Cod indicator	Buget inițial an 2016 cf. HCLM nr. 23/27.01.2016		Cheltuieli din excedent la 31.12.2015 din buget local	Buget final an 2016 cf. DP nr. 3552/29.12.2016		Cheltuieli din excedent la 31.12.2015 din buget local	Execuție an 2016		Cheltuieli din excedent la 31.12.2015 din buget local	
			Total buget an 2016	Venituri anul 2016/ Cheltuieli din venituri anul 2016		Total buget an 2016	Venituri anul 2016/ Cheltuieli din venituri anul 2016		Execuție an 2016	Venituri anul 2016/ Cheltuieli din venituri anul 2016		
0	1	2	3	4	5	6	7	8	9	10	11	
18	Programul de cooperare elvețiano-român vizând reducerea disparităților economice și sociale în cadrul Uniunii Europene extinse	45.02.19	0	0	0	294.000	294.000	0	0	0	0	
19	Sume primite în contul plășilor efectuate în anul curent	45.02.19.01	0	0	0	294.000	294.000	0	0	0	0	
20	Sume primite în contul plășilor efectuate în anii anteriori	45.02.19.02	0	0	0	0	0	0	0	0	0	
21	<b>TOTAL CHELTUIELI</b>		<b>9.850.000</b>	<b>1.276.000</b>	<b>8.574.000</b>	<b>7.559.000</b>	<b>1.935.000</b>	<b>5.624.000</b>	<b>5.387.402</b>	<b>213.846</b>	<b>5.173.556</b>	
22	Titlul VIII Proiecte cu finanțare din Fonduri externe nerambursabile (FEN) postaderare	56	9.850.000	1.276.000	8.574.000	7.408.000	1.784.000	5.624.000	5.286.019	112.463	5.173.556	
23	<b>Programe din Fondul European de Dezvoltare Regională (FEDR)</b>	<b>56.01</b>	<b>9.700.000</b>	<b>1.126.000</b>	<b>8.574.000</b>	<b>5.700.000</b>	<b>76.000</b>	<b>5.624.000</b>	<b>5.220.008</b>	<b>46.452</b>	<b>5.173.556</b>	
24	Finanțarea națională	56.01.01	0	0	0	0	0	0	0	0	0	
25	Finanțarea externă nerambursabilă	56.01.02	0	0	0	0	0	0	0	0	0	
26	Cheltuieli neeligibile	56.01.03	9.700.000	1.126.000	8.574.000	5.700.000	76.000	5.624.000	5.220.008	46.452	5.173.556	
27	<b>Programe din Fondul Social European (FSE)</b>	<b>56.02</b>	<b>0</b>	<b>0</b>	<b>0</b>	<b>0</b>	<b>0</b>	<b>0</b>	<b>0</b>	<b>0</b>	<b>0</b>	
28	Finanțarea națională	56.02.01	0	0	0	0	0	0	0	0	0	
29	Finanțarea externă nerambursabilă	56.02.02	0	0	0	0	0	0	0	0	0	
30	Cheltuieli neeligibile	56.02.03	0	0	0	0	0	0	0	0	0	
31	<b>Alte facilități și instrumente postaderare</b>	<b>56.16</b>	<b>100.000</b>	<b>100.000</b>	<b>0</b>	<b>151.000</b>	<b>151.000</b>	<b>0</b>	<b>0</b>	<b>0</b>	<b>0</b>	
32	Finanțarea națională	56.16.01	20.000	20.000	0	50.000	50.000	0	0	0	0	
33	Finanțarea externă nerambursabilă	56.16.02	63.000	63.000	0	63.000	63.000	0	0	0	0	
34	Cheltuieli neeligibile	56.16.03	17.000	17.000	0	38.000	38.000	0	0	0	0	
35	<b>Programul de cooperare elvețiano-român vizând reducerea disparităților economice și sociale în cadrul Uniunii Europene extinse</b>	<b>56.25</b>	<b>50.000</b>	<b>50.000</b>	<b>0</b>	<b>1.557.000</b>	<b>1.557.000</b>	<b>0</b>	<b>66.011</b>	<b>66.011</b>	<b>0</b>	
36	Finanțarea națională	56.25.01	13.000	13.000	0	250.000	250.000	0	15.327	15.327	0	
37	Finanțarea externă nerambursabilă	56.25.02	37.000	37.000	0	1.277.000	1.277.000	0	50.684	50.684	0	
38	Cheltuieli neeligibile	56.25.03	0	0	0	30.000	30.000	0	0	0	0	
39	Titlul X Proiecte cu finanțare din Fonduri externe nerambursabile aferente cadrului financiar 2014-2020	58	0	0	0	151.000	151.000	0	101.383	101.383	0	
40	<b>Alte facilități și instrumente postaderare (AFIP)</b>	<b>58.16</b>	<b>0</b>	<b>0</b>	<b>0</b>	<b>151.000</b>	<b>151.000</b>	<b>0</b>	<b>101.383</b>	<b>101.383</b>	<b>0</b>	
41	Finanțarea națională	58.16.01	0	0	0	50.000	50.000	0	36.652	36.652	0	
42	Finanțarea externă nerambursabilă	58.16.02	0	0	0	63.000	63.000	0	52.317	52.317	0	
43	Cheltuieli neeligibile	58.16.03	0	0	0	38.000	38.000	0	12.414	12.414	0	
44												
45	<i>din care pe ordonatori, capitole și proiecte:</i>											
46	<b>ORDONATOR: MUNICIPIUL ARAD</b>											
47	<b>Capitolul 51.02 Autorități publice și activități externe</b>											
48	<b>Paragraful 51.02.01.03 Autorități executive</b>											
	<b>Orașul meu european</b>											



Nr. crt.	DENUMIREA INDICATORILOR	Cod indicator	Buget inițial an 2016 cf. HCLM nr. 23/27.01.2016			Buget final an 2016 cf. DP nr. 3552/29.12.2016		Execuție an 2016			
			Total buget an 2016	Venituri anul 2016/ Cheltuieli din veniturile anul 2016	Cheltuieli din excedent la 31.12.2015 din buget local	Total buget an 2016	Venituri anul 2016/ Cheltuieli din veniturile anul 2016	Cheltuieli din excedent la 31.12.2015 din buget local	Execuție an 2016	Venituri anul 2016/ Cheltuieli din veniturile anul 2016	Cheltuieli din excedent la 31.12.2015 din buget local
0	1	2	3	4	5	6	7	8	9	10	11
49	<b>TOTAL VENITURI</b>		52.000	52.000	0	52.000	52.000	0	13.054	13.054	0
50	Subvenții de la bugetul de stat catre bugetele locale necesare sustinerii derularii proiectelor finantate din fonduri externe nerambursabile (FEN) postaderare	42.02.20	0	0	0	0	0	0	0	0	0
51	Alte facilități și instrumente postaderare	45.02.16	52.000	52.000	0	52.000	52.000	0	13.054	13.054	0
52	Sume primite în contul plăților efectuate în anul curent	45.02.16.01	43.000	43.000	0	43.000	43.000	0	9.003	9.003	0
53	Sume primite în contul plăților efectuate în anii anteriori	45.02.16.02	9.000	9.000	0	9.000	9.000	0	4.051	4.051	0
54	Prefinanțare	45.02.16.03	0	0	0	0	0	0	0	0	0
55	<b>TOTAL CHELTUIELI</b>		70.000	70.000	0	121.000	121.000	0	0	0	0
56	Alte facilități și instrumente postaderare	56.16	70.000	70.000	0	121.000	121.000	0	0	0	0
57	Finanțarea națională	56.16.01	15.000	15.000	0	45.000	45.000	0	0	0	0
58	Finanțarea externă nerambursabilă	56.16.02	43.000	43.000	0	43.000	43.000	0	0	0	0
59	Cheltuieli neeligibile	56.16.03	12.000	12.000	0	33.000	33.000	0	0	0	0
60											
61											
62											
63	<b>TOTAL VENITURI</b>		0	0	0	0	0	0	0	0	0
64	Subvenții de la bugetul de stat catre bugetele locale necesare sustinerii derularii proiectelor finantate din fonduri externe nerambursabile (FEN) postaderare	42.02.20	0	0	0	0	0	0	0	0	0
65	Alte facilități și instrumente postaderare	45.02.16	0	0	0	0	0	0	0	0	0
66	Sume primite în contul plăților efectuate în anul curent	45.02.16.01	0	0	0	0	0	0	0	0	0
67	Sume primite în contul plăților efectuate în anii anteriori	45.02.16.02	0	0	0	0	0	0	0	0	0
68	Prefinanțare	45.02.16.03	0	0	0	0	0	0	0	0	0
69	<b>TOTAL CHELTUIELI</b>		30.000	30.000	0	30.000	30.000	0	0	0	0
70	Alte facilități și instrumente postaderare	56.16	30.000	30.000	0	30.000	30.000	0	0	0	0
71	Finanțarea națională	56.16.01	5.000	5.000	0	5.000	5.000	0	0	0	0
72	Finanțarea externă nerambursabilă	56.16.02	20.000	20.000	0	20.000	20.000	0	0	0	0
73	Cheltuieli neeligibile	56.16.03	5.000	5.000	0	5.000	5.000	0	0	0	0
74											
75											
76											
77	<b>TOTAL VENITURI</b>		0	0	0	0	0	0	0	0	0

## Capitolul 51.02 Autorități publice și acțiuni externe

## Paragraful 51.02.01.03 Autorități executive

## Orășe Europene Tineri, Accesibile și Sustenabile (acronim EASY TOWNS)

## Capitolul 51.02 Autorități publice și acțiuni externe

## Paragraful 51.02.01.03 Autorități executive

## Orășul meu european

Nr. crt.	DENUMIREA INDICATORILOR	Cod indicator	Buget inițial an 2016 cf. HCCLM nr. 23/27.01.2016		Buget final an 2016 cf. DP nr. 3552/29.12.2016		Execuție an 2016		Cheltuieli din excedent la 31.12.2015 din buget local	Cheltuieli din excedent la 31.12.2015 din buget local	
			Total buget an 2016	Venituri anul 2016/ Cheltuieli din veniturile anul 2016	Total buget an 2016	Venituri anul 2016/ Cheltuieli din veniturile anul 2016	Execuție an 2016	Venituri anul 2016/ Cheltuieli din veniturile anul 2016			
0	1	2	3	4	5	6	7	8	9	10	11
78	Subvenții de la bugetul de stat catre bugetele locale necesare sustinerii derularii proiectelor finantate din fonduri externe nerambursabile (FEN) postaderare	42.02.20	0	0	0	0	0	0	0	0	0
79	Alte facilități și instrumente postaderare	45.02.16	0	0	0	0	0	0	0	0	0
80	Sume primite în contul plășilor efectuate în anul curent	45.02.16.01	0	0	0	0	0	0	0	0	0
81	Sume primite în contul plășilor efectuate în anii anteriori	45.02.16.02	0	0	0	0	0	0	0	0	0
82	Prefinanțare	45.02.16.03	0	0	0	0	0	0	0	0	0
83	<b>TOTAL CHELTUIELI</b>		0	0	0	121.000	121.000	0	74.646	74.646	0
84	Alte facilități și instrumente postaderare (AFIP)	58.16	0	0	0	121.000	121.000	0	74.646	74.646	0
85	Finanțarea națională	58.16.01	0	0	0	45.000	45.000	0	33.004	33.004	0
86	Finanțare externă nerambursabilă	58.16.02	0	0	0	43.000	43.000	0	33.605	33.605	0
87	Cheltuieli neeligibile	58.16.03	0	0	0	33.000	33.000	0	8.037	8.037	0
88											
89											
90											
91	<b>TOTAL VENITURI</b>		0	0	0	0	0	0	0	0	0
92	Subvenții de la bugetul de stat catre bugetele locale necesare sustinerii derularii proiectelor finantate din fonduri externe nerambursabile (FEN) postaderare	42.02.20	0	0	0	0	0	0	0	0	0
93	Alte facilități și instrumente postaderare	45.02.16	0	0	0	0	0	0	0	0	0
94	Sume primite în contul plășilor efectuate în anul curent	45.02.16.01	0	0	0	0	0	0	0	0	0
95	Sume primite în contul plășilor efectuate în anii anteriori	45.02.16.02	0	0	0	0	0	0	0	0	0
96	Prefinanțare	45.02.16.03	0	0	0	0	0	0	0	0	0
97	<b>TOTAL CHELTUIELI</b>		0	0	0	30.000	30.000	0	26.737	26.737	0
98	Alte facilități și instrumente postaderare (AFIP)	58.16	0	0	0	30.000	30.000	0	26.737	26.737	0
99	Finanțarea națională	58.16.01	0	0	0	5.000	5.000	0	3.648	3.648	0
100	Finanțare externă nerambursabilă	58.16.02	0	0	0	20.000	20.000	0	18.712	18.712	0
101	Cheltuieli neeligibile	58.16.03	0	0	0	5.000	5.000	0	4.377	4.377	0
102											
103											
104											
105	<b>TOTAL VENITURI</b>		0	0	0	0	0	0	-423.295	-423.295	0
106	Subvenții de la bugetul de stat catre bugetele locale necesare sustinerii derularii proiectelor finantate din fonduri externe nerambursabile (FEN) postaderare	42.02.20	0	0	0	0	0	0	-142.095	-142.095	0

## Capitolul 51.02 Autorități publice și acțiuni externe

## Paragraful 51.02.01.03 Autorități executive

## Orașe Europene Tineri, Accesibile și Sustenabile (acronim EASY TOWNS)

## Capitolul 51.02 Autorități publice și acțiuni externe

## Paragraful 51.02.01.03 Autorități executive

## Sistem informatic integrat pentru furnizarea de servicii de e-Guvernare - Primăria Municipiului Arad

Nr. crt.	DENUMIREA INDICATORILOR	Cod indicator	Buget inițial an 2016 cf. FICL.NI nr. 23/27.01.2016		Cheltuieli din excedent la 31.12.2015 din buget local	Buget final an 2016 cf. DP nr. 3552/29.12.2016		Cheltuieli din excedent la 31.12.2015 din buget local	Execuție an 2016		Cheltuieli din excedent la 31.12.2015 din buget local	
			Total buget an 2016	Venituri anul 2016/ Cheltuieli din veniturile anul 2016		Total buget an 2016	Venituri anul 2016/ Cheltuieli din veniturile anul 2016		Execuție an 2016	Venituri anul 2016/ Cheltuieli din veniturile anul 2016		
0	1	2	3	4	5	6	7	8	9	10	11	
107	Fondul European de Dezvoltare Regională	45.02.01	0	0	0	0	0	0	-281.200	-281.200	0	
108	Sume primite în contul plășilor efectuate în anul curent	45.02.01.01	0	0	0	0	0	0	0	0	0	
109	Sume primite în contul plășilor efectuate în anii anteriori	45.02.01.02	0	0	0	0	0	0	0	0	0	
110	Prefinanțare	45.02.01.03	0	0	0	0	0	0	0	0	0	
111	Corecții financiare	45.02.01.04	0	0	0	0	0	0	-281.200	-281.200	0	
112	<b>TOTAL CHELTUIELI</b>		0	0	0	0	0	0	0	0	0	
113	Programe din Fondul European de Dezvoltare Regională (FEDR)	56.01	0	0	0	0	0	0	0	0	0	
114	Finanțarea națională	56.01.01	0	0	0	0	0	0	0	0	0	
115	Finanțarea externă nerambursabilă	56.01.02	0	0	0	0	0	0	0	0	0	
116	Cheltuieli neeligibile	56.01.03	0	0	0	0	0	0	0	0	0	
117			0	0	0	0	0	0	0	0	0	
118	<b>Capitolul 61.02 Ordine publică și siguranța națională</b>											
119	<b>Subcapitolul 61.02.05 Protecție civilă și protecția contra incendiilor</b>											
120	<b>Acțiune de contracarare a riscului de inundații la nivel urban local (acronim "ACHELOUS")</b>											
	<b>TOTAL VENITURI</b>		200.000	200.000	0	200.000	200.000	0	0	0	0	
121	Subvenții de la bugetul de stat către bugetele locale necesare susținerii derularii proiectelor finanțate din fonduri externe nerambursabile (FEN) postaderare	42.02.20	0	0	0	0	0	0	0	0	0	
122	Alte facilități și instrumente postaderare	45.02.16	200.000	200.000	0	200.000	200.000	0	0	0	0	
123	Sume primite în contul plășilor efectuate în anul curent	45.02.16.01	0	0	0	0	0	0	0	0	0	
124	Sume primite în contul plășilor efectuate în anii anteriori	45.02.16.02	200.000	200.000	0	200.000	200.000	0	0	0	0	
125	Prefinanțare	45.02.16.03	0	0	0	0	0	0	0	0	0	
126	<b>TOTAL CHELTUIELI</b>		0	0	0	0	0	0	0	0	0	
127	Alte facilități și instrumente postaderare	56.16	0	0	0	0	0	0	0	0	0	
128	Finanțarea națională	56.16.01	0	0	0	0	0	0	0	0	0	
129	Finanțarea externă nerambursabilă	56.16.02	0	0	0	0	0	0	0	0	0	
130	Cheltuieli neeligibile	56.16.03	0	0	0	0	0	0	0	0	0	
131			0	0	0	0	0	0	0	0	0	
132			0	0	0	0	0	0	0	0	0	
133	<b>Capitolul 65.02 Invatamant</b>											
134	<b>Capitolul 65.02.04.01 Invatamant secundar inferior</b>											
	<b>TOTAL VENITURI</b>		320.000	320.000	0	314.000	314.000	0	313.495	313.495	0	
135	Subvenții de la bugetul de stat către bugetele locale necesare susținerii derularii proiectelor finanțate din fonduri externe nerambursabile (FEN) postaderare	42.02.20	45.000	45.000	0	42.000	42.000	0	41.586	41.586	0	
136	Fondul European de Dezvoltare Regională	45.02.01	275.000	275.000	0	272.000	272.000	0	271.909	271.909	0	

Nr. crt.	DENUMIREA INDICATORILOR	Cod indicator	Buget inițial an 2016 cf. HCLM nr. 23/27.01.2016		Buget final an 2016 cf. DF nr. 3552/29.12.2016		Execuție an 2016		Cheltuieli din excedent la 31.12.2015 din buget local			
			Total buget an 2016	Venituri anul 2016/ Cheltuieli din venituri anul 2016	Cheltuieli din excedent la 31.12.2015 din buget local	Total buget an 2016	Venituri anul 2016/ Cheltuieli din venituri anul 2016	Execuție an 2016		Venituri anul 2016/ Cheltuieli din venituri anul 2016		
0	1	2	3	4	5	6	7	8	9	10	11	
137	Sume primite în contul plășilor efectuate în anul curent	45.02.01.01	0	0	0	0	0	0	0	0	0	
138	Sume primite în contul plășilor efectuate în anii anteriori	45.02.01.02	275.000	275.000	0	272.000	272.000	0	271.909	271.909	0	
139	Prefinanțare	45.02.01.03	0	0	0	0	0	0	0	0	0	
140	<b>TOTAL CHELTUIELI</b>		<b>0</b>	<b>0</b>	<b>0</b>	<b>0</b>	<b>0</b>	<b>0</b>	<b>0</b>	<b>0</b>	<b>0</b>	
141	<b>Programe din Fondul European de Dezvoltare Regională (FEDR)</b>	<b>56.01</b>	<b>0</b>	<b>0</b>	<b>0</b>	<b>0</b>	<b>0</b>	<b>0</b>	<b>0</b>	<b>0</b>	<b>0</b>	
142	Finanțarea națională	56.01.01	0	0	0	0	0	0	0	0	0	
143	Finanțarea externă nerambursabilă	56.01.02	0	0	0	0	0	0	0	0	0	
144	Cheltuieli neeligibile	56.01.03	0	0	0	0	0	0	0	0	0	
145												
146	<b>Capitolul 81.02 Combustibili și energie</b>											
147	<b>Subcapitolul 81.02.06 Energie termică</b>											
148	<b>Reabilitarea termică a blocurilor de locuințe din Municipiul Arad (cererea nr. 1)</b>											
148	<b>TOTAL VENITURI</b>		<b>440.000</b>	<b>440.000</b>	<b>0</b>	<b>441.000</b>	<b>441.000</b>	<b>0</b>	<b>440.183</b>	<b>440.183</b>	<b>0</b>	
149	Subvenții de la bugetul de stat către bugetele locale necesare susținerii derularii proiectelor finanțate din fonduri externe nerambursabile (FEN) postaderare	42.02.20	79.000	79.000	0	80.000	80.000	0	79.233	79.233	0	
150	Fondul European de Dezvoltare Regională	45.02.01	361.000	361.000	0	361.000	361.000	0	360.950	360.950	0	
151	Sume primite în contul plășilor efectuate în anul curent	45.02.01.01	0	0	0	0	0	0	0	0	0	
152	Sume primite în contul plășilor efectuate în anii anteriori	45.02.01.02	361.000	361.000	0	361.000	361.000	0	360.950	360.950	0	
153	Prefinanțare	45.02.01.03	0	0	0	0	0	0	0	0	0	
154	<b>TOTAL CHELTUIELI</b>		<b>0</b>	<b>0</b>	<b>0</b>	<b>0</b>	<b>0</b>	<b>0</b>	<b>0</b>	<b>0</b>	<b>0</b>	
155	<b>Programe din Fondul European de Dezvoltare Regională (FEDR)</b>	<b>56.01</b>	<b>0</b>	<b>0</b>	<b>0</b>	<b>0</b>	<b>0</b>	<b>0</b>	<b>0</b>	<b>0</b>	<b>0</b>	
156	Finanțarea națională	56.01.01	0	0	0	0	0	0	0	0	0	
157	Finanțarea externă nerambursabilă	56.01.02	0	0	0	0	0	0	0	0	0	
158	Cheltuieli neeligibile	56.01.03	0	0	0	0	0	0	0	0	0	
159												
160	<b>Capitolul 81.02 Combustibili și energie</b>											
161	<b>Subcapitolul 81.02.06 Energie termică</b>											
161	<b>Reabilitarea termică a blocurilor de locuințe din Municipiul Arad (cererea nr. 2)</b>											
162	<b>TOTAL VENITURI</b>		<b>1.702.000</b>	<b>1.702.000</b>	<b>0</b>	<b>1.692.000</b>	<b>1.692.000</b>	<b>0</b>	<b>1.691.408</b>	<b>1.691.408</b>	<b>0</b>	
163	Subvenții de la bugetul de stat către bugetele locale necesare susținerii derularii proiectelor finanțate din fonduri externe nerambursabile (FEN) postaderare	42.02.20	306.000	306.000	0	305.000	305.000	0	304.453	304.453	0	
164	Fondul European de Dezvoltare Regională	45.02.01	1.396.000	1.396.000	0	1.387.000	1.387.000	0	1.386.955	1.386.955	0	

Nr. crt.	DENUMIREA INDICATORILOR	Cod indicator	Buget inițial an 2016 cf. TICLAM nr. 23/27.01.2016		Buget final an 2016 cf. DP nr. 3552/29.12.2016		Execuție an 2016		Cheltuieli din excedent la 31.12.2015 din buget local			
			Total buget an 2016	Venituri anul 2016/ Cheltuieli din veniturile anul 2016	Total buget an 2016	Venituri anul 2016/ Cheltuieli din veniturile anul 2016	Execuție an 2016	Venituri anul 2016/ Cheltuieli din veniturile anul 2016				
0	1	2	3	4	5	6	7	8	9	10	11	
165	Sume primite în contul plășilor efectuate în anul curent	45.02.01.01	0	0	0	0	0	0	0	0	0	
166	Sume primite în contul plășilor efectuate în anii anteriori	45.02.01.02	1.396.000	1.396.000	0	1.387.000	1.387.000	0	1.386.955	1.386.955	0	
167	Prefinanțare	45.02.01.03	0	0	0	0	0	0	0	0	0	
168	<b>TOTAL CHELTUIELI</b>		<b>3.200.000</b>	<b>500.000</b>	<b>2.700.000</b>	<b>1.550.000</b>	<b>50.000</b>	<b>1.500.000</b>	<b>1.117.899</b>	<b>26.772</b>	<b>1.091.127</b>	
169	<i>Programe din Fondul European de Dezvoltare Regională (FEDR)</i>	56.01	3.200.000	500.000	2.700.000	1.550.000	50.000	1.500.000	1.117.899	26.772	1.091.127	
170	Finanțarea națională	56.01.01	0	0	0	0	0	0	0	0	0	
171	Finanțarea externă nerambursabilă	56.01.02	0	0	0	0	0	0	0	0	0	
172	Cheltuieli neeligibile	56.01.03	3.200.000	500.000	2.700.000	1.550.000	50.000	1.500.000	1.117.899	26.772	1.091.127	
173												
174												
175	<b>Capitolul 81.02 Combustibilii și energie</b>											
176	<b>Subcapitolul 81.02.06 Energie termică</b>											
177	<b>Reabilitarea termică a blocurilor de locuințe din Municipiul Arad (cererea nr. 3)</b>											
176	<b>TOTAL VENITURI</b>		1.076.000	1.076.000	0	1.076.000	1.076.000	0	1.075.261	1.075.261	0	
177	<i>Subvenții de la bugetul de stat către bugetele locale necesare susținerii derularii proiectelor finanțate din fonduri externe nerambursabile (FEN) postaderare</i>	42.02.20	194.000	194.000	0	194.000	194.000	0	193.547	193.547	0	
178	<i>Fondul European de Dezvoltare Regională</i>	45.02.01	882.000	882.000	0	882.000	882.000	0	881.714	881.714	0	
179	Sume primite în contul plășilor efectuate în anul curent	45.02.01.01	0	0	0	0	0	0	0	0	0	
180	Sume primite în contul plășilor efectuate în anii anteriori	45.02.01.02	882.000	882.000	0	882.000	882.000	0	881.714	881.714	0	
181	Prefinanțare	45.02.01.03	0	0	0	0	0	0	0	0	0	
182	<b>TOTAL CHELTUIELI</b>		<b>6.500.000</b>	<b>626.000</b>	<b>5.874.000</b>	<b>4.150.000</b>	<b>26.000</b>	<b>4.124.000</b>	<b>4.102.109</b>	<b>19.680</b>	<b>4.082.429</b>	
183	<i>Programe din Fondul European de Dezvoltare Regională (FEDR)</i>	56.01	6.500.000	626.000	5.874.000	4.150.000	26.000	4.124.000	4.102.109	19.680	4.082.429	
184	Finanțarea națională	56.01.01	0	0	0	0	0	0	0	0	0	
185	Finanțarea externă nerambursabilă	56.01.02	0	0	0	0	0	0	0	0	0	
186	Cheltuieli neeligibile	56.01.03	6.500.000	626.000	5.874.000	4.150.000	26.000	4.124.000	4.102.109	19.680	4.082.429	
187												
188												
189	<b>Capitolul 81.02 Combustibilii și energie</b>											
189	<b>Subcapitolul 81.02.06 Energie termică</b>											
189	<b>Reabilitarea termică a blocurilor de locuințe din Municipiul Arad (cererea nr. 4)</b>											
190	<b>TOTAL VENITURI</b>		298.000	298.000	0	299.000	299.000	0	298.465	298.465	0	
191	<i>Subvenții de la bugetul de stat către bugetele locale necesare susținerii derularii proiectelor finanțate din fonduri externe nerambursabile (FEN) postaderare</i>	42.02.20	54.000	54.000	0	54.000	54.000	0	53.724	53.724	0	
192	<i>Fondul European de Dezvoltare Regională</i>	45.02.01	244.000	244.000	0	245.000	245.000	0	244.741	244.741	0	

Nr. crt.	DENUMIREA INDICATORILOR	Cod indicator	Buget inițial an 2016 cf. HCLM nr. 23/27.01.2016		Cheltuieli din excedent la 31.12.2015 din buget local	Buget final an 2016 cf. DP nr. 3552/29.12.2016		Cheltuieli din excedent la 31.12.2015 din buget local	Execuție an 2016		Cheltuieli din excedent la 31.12.2015 din buget local
			Total buget an 2016	Venituri anul 2016/ Cheltuieli din veniturii anul 2016		Total buget an 2016	Venituri anul 2016/ Cheltuieli din veniturii anul 2016		Execuție an 2016	Venituri anul 2016/ Cheltuieli din veniturii anul 2016	
0	1	2	3	4	5	6	7	8	9	10	11
193	Sume primite în contul plășilor efectuate în anul curent	45.02.01.01	0	0	0	0	0	0	0	0	0
194	Sume primite în contul plășilor efectuate în anii anteriori	45.02.01.02	244.000	244.000	0	245.000	245.000	0	244.741	244.741	0
195	Prefinanțare	45.02.01.03	0	0	0	0	0	0	0	0	0
196	<b>TOTAL CHELTUIELI</b>		<b>0</b>	<b>0</b>	<b>0</b>	<b>0</b>	<b>0</b>	<b>0</b>	<b>0</b>	<b>0</b>	<b>0</b>
197	<b>Programe din Fondul European de Dezvoltare Regională (FEDR)</b>	<b>56.01</b>	<b>0</b>	<b>0</b>	<b>0</b>	<b>0</b>	<b>0</b>	<b>0</b>	<b>0</b>	<b>0</b>	<b>0</b>
198	Finanțarea națională	56.01.01	0	0	0	0	0	0	0	0	0
199	Finanțarea externă nerambursabilă	56.01.02	0	0	0	0	0	0	0	0	0
200	Cheltuieli neeligibile	56.01.03	0	0	0	0	0	0	0	0	0
201											
202											
203											
204	<b>TOTAL VENITURI</b>		<b>0</b>	<b>0</b>	<b>0</b>	<b>294.000</b>	<b>294.000</b>	<b>0</b>	<b>0</b>	<b>0</b>	<b>0</b>
205	Subvenții de la bugetul de stat catre bugetele locale necesare sustinerii derularii proiectelor finanțate din fonduri externe nerambursabile (FEN) postaderare	42.02.20	0	0	0	0	0	0	0	0	0
206	Programul de cooperare elvețiano-român vizând reducerea disparităților economice și sociale în cadrul Uniunii Europene extinse	45.02.19	0	0	0	294.000	294.000	0	0	0	0
207	Sume primite în contul plășilor efectuate în anul curent	45.02.19.01	0	0	0	294.000	294.000	0	0	0	0
208	Sume primite în contul plășilor efectuate în anii anteriori	45.02.19.02	0	0	0	0	0	0	0	0	0
209	<b>TOTAL CHELTUIELI</b>		<b>50.000</b>	<b>50.000</b>	<b>0</b>	<b>1.557.000</b>	<b>1.557.000</b>	<b>0</b>	<b>66.011</b>	<b>66.011</b>	<b>0</b>
210	Programul de cooperare elvețiano-român vizând reducerea disparităților economice și sociale în cadrul Uniunii Europene extinse	56.25	50.000	50.000	0	1.557.000	1.557.000	0	66.011	66.011	0
211	Finanțarea națională	56.25.01	13.000	13.000	0	250.000	250.000	0	15.327	15.327	0
212	Finanțarea externă nerambursabilă	56.25.02	37.000	37.000	0	1.277.000	1.277.000	0	50.684	50.684	0
213	Cheltuieli neeligibile	56.25.03	0	0	0	30.000	30.000	0	0	0	0
214											
215											
216	<b>Programul de cooperare elvețiano-român vizând reducerea disparităților economice și sociale în cadrul Uniunii Europene extinse - Proiectul "Tuminat public cu led în municipiul Arad"</b>		<b>10.000</b>	<b>10.000</b>	<b>0</b>	<b>1.411.000</b>	<b>1.411.000</b>	<b>0</b>	<b>28.271</b>	<b>28.271</b>	<b>0</b>
217	<b>TOTAL CHELTUIELI</b>		<b>10.000</b>	<b>10.000</b>	<b>0</b>	<b>1.411.000</b>	<b>1.411.000</b>	<b>0</b>	<b>28.271</b>	<b>28.271</b>	<b>0</b>
218	Programul de cooperare elvețiano-român vizând reducerea disparităților economice și sociale în cadrul Uniunii Europene extinse	56.25	10.000	10.000	0	1.411.000	1.411.000	0	28.271	28.271	0
219	Finanțarea națională	56.25.01	1.000	1.000	0	212.000	212.000	0	4.240	4.240	0

Nr. crt.	DENUMIREA INDICATORILOR	Cod indicator	Buget inițial an 2016 cf. EICL.M nr. 23/27.01.2016		Buget final an 2016 cf. D.P nr. 3552/29.12.2016		Execuție an 2016		Cheltuieli din excedent la 31.12.2015 din buget local		
			Total buget an 2016	Venituri anul 2016/ Cheltuieli din veniturii anul 2016	Total buget an 2016	Venituri anul 2016/ Cheltuieli din veniturii anul 2016	Execuție an 2016	Venituri anul 2016/ Cheltuieli din veniturii anul 2016			
0	1	2	3	4	5	6	7	8	9	10	11
220	Finanțarea externă nerambursabilă	56.25.02	9.000	9.000	0	1.189.000	1.189.000	0	24.031	24.031	0
221	Cheltuieli neeligibile	56.25.03	0	0	0	10.000	10.000	0	0	0	0
222											
223	<b>Capitolul 81.02 Combustibili și energie</b>										
224	<b>Subcapitolul 81.02150 Alte cheltuieli privind combustibilii și energia</b>										
225	<b>TOTAL CHELTUIELI</b>		<b>40.000</b>	<b>40.000</b>	<b>0</b>	<b>146.000</b>	<b>146.000</b>	<b>0</b>	<b>37.740</b>	<b>37.740</b>	<b>0</b>
226	Programul de cooperare elvețiano-român vizând reducerea disparităților economice și sociale în cadrul Uniunii Europene extinse	56.25	40.000	40.000	0	146.000	146.000	0	37.740	37.740	0
227	Finanțarea națională	56.25.01	12.000	12.000	0	38.000	38.000	0	11.087	11.087	0
228	Finanțarea externă nerambursabilă	56.25.02	28.000	28.000	0	88.000	88.000	0	26.653	26.653	0
229	Cheltuieli neeligibile	56.25.03	0	0	0	20.000	20.000	0	0	0	0
230											
231											
232											
233	<b>TOTAL VENITURI</b>		<b>3.720.000</b>	<b>3.720.000</b>	<b>0</b>	<b>3.423.000</b>	<b>3.423.000</b>	<b>0</b>	<b>3.421.301</b>	<b>3.421.301</b>	<b>0</b>
234	Subvenții de la bugetul de stat către bugetele locale necesare susținerii derularii proiectelor finanțate din fonduri externe nerambursabile (FEN) postaderare	42.02.20	670.000	670.000	0	617.000	617.000	0	616.183	616.183	0
235	Fondul European de Dezvoltare Regională	45.02.01	3.050.000	3.050.000	0	2.806.000	2.806.000	0	2.805.118	2.805.118	0
236	Sume primite în contul plășilor efectuate în anul curent	45.02.01.01	0	0	0	0	0	0	0	0	0
237	Sume primite în contul plășilor efectuate în anii anteriori	45.02.01.02	3.050.000	3.050.000	0	2.806.000	2.806.000	0	2.805.118	2.805.118	0
238	Prefinanțare	45.02.01.03	0	0	0	0	0	0	0	0	0
239	<b>TOTAL CHELTUIELI</b>		<b>0</b>	<b>0</b>	<b>0</b>	<b>0</b>	<b>0</b>	<b>0</b>	<b>0</b>	<b>0</b>	<b>0</b>
240	Programe din Fondul European de Dezvoltare Regională (FEDR)	56.01	0	0	0	0	0	0	0	0	0
241	Finanțarea națională	56.01.01	0	0	0	0	0	0	0	0	0
242	Finanțarea externă nerambursabilă	56.01.02	0	0	0	0	0	0	0	0	0
243	Cheltuieli neeligibile	56.01.03	0	0	0	0	0	0	0	0	0
244											
245											
246											
247	<b>TOTAL VENITURI</b>		<b>0</b>	<b>0</b>	<b>0</b>	<b>971.000</b>	<b>971.000</b>	<b>0</b>	<b>971.103</b>	<b>971.103</b>	<b>0</b>
248	Subvenții de la bugetul de stat către bugetele locale necesare susținerii derularii proiectelor finanțate din fonduri externe nerambursabile (FEN) postaderare	42.02.20	0	0	0	281.000	281.000	0	281.065	281.065	0
249	Fondul European de Dezvoltare Regională	45.02.01	0	0	0	690.000	690.000	0	690.038	690.038	0

Nr. crt.	DENUMIREA INDICATORILOR	Cod indicator	Buget inițial an 2016 cf. HCLM nr. 23/27.01.2016		Buget final an 2016 cf. DP nr. 3552/29.12.2016		Execuție an 2016		Cheltuieli din excedent la 31.12.2015 din buget local	Cheltuieli din excedent la 31.12.2015 din buget local	
			Total buget an 2016	Venituri anul 2016/ Cheltuieli din veniturii anul 2016	Total buget an 2016	Venituri anul 2016/ Cheltuieli din veniturii anul 2016	Execuție an 2016	Venituri anul 2016/ Cheltuieli din veniturii anul 2016			
0	1	2	3	4	5	6	7	8	9	10	11
250	Sume primite în contul plășilor efectuate în anul curent	45.02.01.01	0	0	0	0	0	0	0	0	0
251	Sume primite în contul plășilor efectuate în anii anteriori	45.02.01.02	0	0	0	690.000	690.000	0	690.038	690.038	0
252	Prefinanțare	45.02.01.03	0	0	0	0	0	0	0	0	0
253	<b>TOTAL CHELTUIELI</b>		0	0	0	0	0	0	0	0	0
254	<b>Programe din Fondul European de Dezvoltare Regională (FEDR)</b>	<b>56.01</b>	0	0	0	0	0	0	0	0	0
255	Finanțarea națională	56.01.01	0	0	0	0	0	0	0	0	0
256	Finanțarea externă nerambursabilă	56.01.02	0	0	0	0	0	0	0	0	0
257	Cheltuieli neeligibile	56.01.03	0	0	0	0	0	0	0	0	0
258	<b>Capitolul 84.02 Transporturi</b>										
259	<b>Paragraful 84.02.03.03 Străzi</b>										
260	<b>Legătură rutieră Câmpul Liniștit - Centura Arad</b>										
261	<b>TOTAL VENITURI</b>		0	0	0	-60.000	-60.000	0	-167.730	-167.730	0
262	Subvenții de la bugetul de stat catre bugetele locale necesare susținerii derularii proiectelor finanțate din fonduri externe nerambursabile (FEN) postaderare	42.02.20	0	0	0	-60.000	-60.000	0	-57.262	-57.262	0
263	<b>Fondul European de Dezvoltare Regionala</b>	<b>45.02.01</b>	0	0	0	0	0	0	-110.468	-110.468	0
264	Sume primite în contul plășilor efectuate în anul curent	45.02.01.01	0	0	0	0	0	0	0	0	0
265	Sume primite în contul plășilor efectuate în anii anteriori	45.02.01.02	0	0	0	0	0	0	0	0	0
266	Prefinanțare	45.02.01.03	0	0	0	0	0	0	0	0	0
267	Corecții financiare	45.02.01.04	0	0	0	0	0	0	-110.468	-110.468	0
268	<b>TOTAL CHELTUIELI</b>		0	0	0	0	0	0	0	0	0
269	<b>Programe din Fondul European de Dezvoltare Regională (FEDR)</b>	<b>56.01</b>	0	0	0	0	0	0	0	0	0
270	Finanțarea națională	56.01.01	0	0	0	0	0	0	0	0	0
271	Finanțarea externă nerambursabilă	56.01.02	0	0	0	0	0	0	0	0	0
272	Cheltuieli neeligibile	56.01.03	0	0	0	0	0	0	0	0	0
273	<b>ORDONATOR: COLEGIUL ECONOMIC-ARAD</b>										
274	<b>Capitolul 65.02 Învățământ</b>										
275	<b>Capitolul 65.02.04.02 Învățământ secundar superior</b>										
276	<b>Pregătirea elevilor pentru demararea și administrarea unei afaceri</b>										
277	<b>TOTAL VENITURI</b>		0	0	0	120.000	120.000	0	119.500	119.500	0
278	Sume primite de administrațiile locale în cadrul programelor finanțate din Fondul Social European	42.02.45	0	0	0	0	0	0	0	0	0
279	<b>Fondul Social European</b>	<b>45.02.02</b>	0	0	0	120.000	120.000	0	119.500	119.500	0



Nr. crt.	DENUMIREA INDICATORILOR	Cod indicator	Buget inițial an 2016 cf. HCLM nr. 23/27.01.2016		Buget final an 2016 cf. DP nr. 355/29.12.2016		Execuție an 2016		Cheltuieli din excedent la 31.12.2015 din buget local		
			Total buget an 2016	Venituri anul 2016/ Cheltuieli din venituri anul 2016	Total buget an 2016	Venituri anul 2016/ Cheltuieli din venituri anul 2016	Execuție an 2016	Venituri anul 2016/ Cheltuieli din venituri anul 2016			
0	1	2	3	4	5	6	7	8	9	10	11
280	Sume primite în contul plăților efectuate în anul curent	45.02.02.01	0	0	0	0	0	0	0	0	0
281	Sume primite în contul plăților efectuate în anii anteriori	45.02.02.02	0	0	0	120.000	120.000	0	119.500	119.500	0
282	Prefinanțare	45.02.02.03	0	0	0	0	0	0	0	0	0
283	<b>TOTAL CHELTUIELI</b>		0	0	0	0	0	0	0	0	0
284	<b>Programe din Fondul Social European (FSE)</b>	56.02	0	0	0	0	0	0	0	0	0
285	Finanțarea națională	56.02.01	0	0	0	0	0	0	0	0	0
286	Finanțarea externă nerambursabilă	56.02.02	0	0	0	0	0	0	0	0	0
287	Cheltuieli neeligibile	56.02.03	0	0	0	0	0	0	0	0	0

PREȘEDINTE DE ȘEDINȚĂ  
Gheorghe ȘAPLĂCAN




Contrasemnează  
SECRETARUL MUNICIPIULUI ARAD  
Liliana STEPANESCU



Nr. crt.	DENUMIREA INDICATORILOR	Buget inițial an 2016 cf. HCLM nr. 23/27.01.2016		Cheltuieli din excedent la 31.12.2015 din buget local		Total buget an 2016		Buget final an 2016 cf. DP nr. 3552/29.12.2016		Execuție an 2016		Cheltuieli din excedent la 31.12.2015 din buget local	
		2	3	4	5	6	7	8	9	10			
0	1												
20	Finanțarea externă nerambursabilă	0	0	0	0	0	0	0	0	0	0	0	0
21	Cheltuieli neeligibile	6.476.000	602.000	5.874.000	4.216.000	2.000	4.214.000	4.082.429	0	4.082.429	0	4.082.429	0
22	Subcapitolul 81.02.50 Alte cheltuieli privind combustibilii și energia	50.000	50.000	0	506.000	56.000	450.000	66.011	66.011	66.011	0	0	0
23	B. LUCRĂRI NOI	0	0	0	450.000	0	450.000	28.271	28.271	28.271	0	0	0
24	1. Iluminat public cu Led în Municipiul Arad - proiect în cadrul programului de cooperare elvețiano-român	0	0	0	450.000	0	450.000	28.271	28.271	28.271	0	0	0
25	Finanțarea națională	0	0	0	67.000	0	67.000	4.241	4.241	4.241	0	0	0
26	Finanțarea externă nerambursabilă	0	0	0	383.000	0	383.000	24.030	24.030	24.030	0	0	0
27	Cheltuieli neeligibile	0	0	0	0	0	0	0	0	0	0	0	0
28	C. ACHIZIȚII DE BUNURI ȘI ALTE CHELTUIELI	50.000	50.000	0	56.000	56.000	0	37.740	37.740	37.740	0	0	0
29	1. Actualizare SF - Reabilitarea rețelei de distribuție și transport a energiei termice (termoficare) în Arad și transformarea punctului termic din cartierul Aradul Nou, în cadrul proiectului de cooperare elvețiano-român	40.000	40.000	0	45.000	45.000	0	37.740	37.740	37.740	0	0	0
30	Finanțarea națională	12.000	12.000	0	15.000	15.000	0	11.087	11.087	11.087	0	0	0
31	Finanțarea externă nerambursabilă	28.000	28.000	0	30.000	30.000	0	26.653	26.653	26.653	0	0	0
32	Cheltuieli neeligibile	0	0	0	0	0	0	0	0	0	0	0	0
33	2. Actualizare SF - Extinderea rețelei de iluminat public în Municipiul Arad și implementarea panourilor fotovoltaice pentru alimentarea parțială, în cadrul proiectului de cooperare elvețiano-român	10.000	10.000	0	11.000	11.000	0	0	0	0	0	0	0
34	Finanțarea națională	1.000	1.000	0	2.000	2.000	0	0	0	0	0	0	0
35	Finanțarea externă nerambursabilă	9.000	9.000	0	9.000	9.000	0	0	0	0	0	0	0
36	Cheltuieli neeligibile	0	0	0	0	0	0	0	0	0	0	0	0

PREȘEDINTE DE ȘEDINȚĂ  
Gheorghe SĂPĂȚĂCAN



Contrasemnează  
SECRETARUL MUNICIPIULUI ARAD  
Liliana STEPĂNESCU


**EXECUȚIA**  
**PROGRAMULUI DE INVESTIȚII PE ANUL 2016**  
**cu finanțare din transferuri**

Hotărârea Consiliului Local al Municipiului Arad nr. 189/08 iunie 2017

lei

Nr. crt.	Ordonator de credite, capitol bugetar, denumirea obiectivului de investiții	Alln.	Buget inițial an 2016 cf. HCLM nr. 23/27.01.2016	Buget final an 2016 cf. DP nr. 3552/29.12.2016	Execuție an 2016
0	1	2	3	4	5
1	<b>CONSILIUL LOCAL AL MUNICIPIULUI ARAD,</b> <i>total din care:</i>	*	1.000.000	2.022.000	1.604.772
2	<b>SPITALUL CLINIC JUDEȚEAN DE URGENȚĂ ARAD</b>	*	1.000.000	1.462.000	1.122.192
3	<i>Capitolul 66.02 Sănătate, Paragraful 66.02.06.01 Spitale generale, total din care:</i>	*	1.000.000	1.462.000	1.122.192
4	<b>C. ACHIZIȚII DE BUNURI ȘI ALTE CHELTUIELI</b>	*	1.000.000	1.462.000	1.122.192
5	1. Dotări pentru SPITALUL CLINIC JUDEȚEAN DE URGENȚĂ ARAD	71.01.02	1.000.000	1.212.000	1.122.192
6	2. RK - Reabilitare fațade clădire ORL, Oftalmologie, Oncologie, Dermatologie (excedent la 31.12.2015 din buget local)	71.03	0	250.000	0
7	<b>SC GOSPODĂRIREA COMUNALĂ SA ARAD</b>	*	0	50.000	0
8	<i>67.02 Cultură, recreere și religie, Paragraful 67.02.50 Alte servicii în domeniile culturii, recreerii și religiei, total din care:</i>	*	0	50.000	0
9	<b>B. LUCRĂRI NOI</b>	*	0	50.000	0
10	1. Construcție capelă Cimitir Pomenirea - etapa I - demolare	71.01.01	0	50.000	0
11	<b>SC COMPANIA DE TRANSPORT PUBLIC SA ARAD</b>	*	0	510.000	482.580
12	<i>Capitolul 84.02 Transporturi, Paragraful 84.02.03.02 Transport în comun, total din care:</i>	*	0	510.000	482.580
13	<b>C. ACHIZIȚII DE BUNURI ȘI ALTE CHELTUIELI</b>	*	0	510.000	482.580
14	1. Achiziție și montaj două bucăți aparate cale pentru tramvai în bucla "Piața Romană" (excedent la 31.12.2015 din buget local)	71.01.01	0	410.000	397.640
15	2. Studiu privind adaptarea stațiilor de tramvai și/sau a tramvaielor pentru asigurarea accesibilității persoanelor cu dizabilități (excedent la 31.12.2015 din buget local)	71.01.01	0	100.000	84.940

PREȘEDINTE DE ȘEDINȚĂ  
Gheorghe SĂPLĂCAN



Contrasemnează  
SECRETARUL MUNICIPIULUI ARAD  
Liliana STEPANESCU

**LISTA DE DOTĂRI pe anul 2016 cu finanțare din transferuri**  
**Capitolul 66.02 "SĂNĂTATE"**  
**Subcapitolul 66.02.06 "Servicii medicale în unități sanitare cu paturi"**  
**Paragraful 66.02.06.01 "Spitale generale"**  
**Spitalul Clinic Județean de Urgență Arad**

Hotărârea Consiliului Local al Municipiului Local nr. 189/08 iunie 2017

lei

Nr. crt.	Denumire indicator	Execuție an 2016		
		Nr. buc.	Preț unitar	Valoare
0	1	2	3	4=2x3
<b>1</b>	<b>71.01.02 Mașini, echipamente și mijloace de transport</b>			<b>1.122.192</b>
2	Microscop operator oftalmologic	1	228.000,00	228.000
3	Trusă microchirurgie pentru operații de cataractă	1	23.598,60	23.599
4	Aparat de facoemulsificare	1	192.000,00	192.000
5	Biometru oftalmic	1	22.176,00	22.176
6	Aspirator chirurgical de putere	1	11.000,00	11.000
7	Injectomate	1	3.708,00	3.708
8	Aparat ventilator Evita XL ATI copii	1	129.600,00	129.600
9	Monitor Nihon ATI copii	5	13.944,00	69.720
10	Incubator pentru ATI copii Chirurgie pediatrică	1	40.000,00	40.000
11	Sistem de încălzire (tip suflantă și pătură termică) ATI copii	1	13.140,00	13.140
12	Aparat anestezie pentru copii și sugari, cu capnograf	1	149.496,00	149.496
13	Aplicator pentru clipuri polimer HemOLock - Urologie	1	7.800,00	7.800
14	Set radiografii standard ILO și imagini digitale Medicina Muncii	1	13.000,00	13.000
15	Aparat portabil de electrostimulare transcutanată	4	7.200,00	28.800
16	Aparat de ultrasunet	1	7.440,00	7.440
17	Combină electroterapie	2	10.440,00	20.880
18	Aparat unde scurte	1	21.600,00	21.600
19	Aparat magnetoterapie	1	10.920,00	10.920
20	Masă masaj completă	3	7.104,00	21.312
21	Targă transport pacienți	2	6.629,04	13.258
22	Lampă consultație cu un far cu led - Policlinica Municipală Planing	1	4.788,00	4.788
23	Masă chirurgicală sală operație Chirurgie II	1	89.955,60	89.956
<b>TOTAL</b>				<b>1.122.192</b>

PREȘEDINTE DE ȘEDINȚĂ  
Gheorghe SĂPLĂCAN



Contrasemnează  
SECRETARUL MUNICIPIULUI ARAD  
Lilioara STEPANESCU

## CONTUL DE EXECUTIE ZE ȘI 2G: ADMINISTRATIA LOCALA - INSTITUTIUL ȘI ACTIVITĂȚI FINANȚATE DIN VENITURI PROPRII ȘI SUBVENȚII - VENITURI

la data de 31 decembrie 2016

Denumirea indicatorilor	Cod indicator	Prevederi bugetare		Drepturi constatate			Incasari realizate	Singeri pe alte cai decat incasari	Drepturi constatate de incasat
		anuale aprobate la finele perioadei de raportare	trimestriale cumulate	Total, din care:	din anii precedenti	din anul curent			
TOTAL SECTIUNILE FUNCTIONARE+DEZVOLTARE		29.275.000	30.307.000	21.345.372	70.402	21.274.970	21.097.362	130.618	117.392
TOTAL VENITURI		29.275.000	30.307.000	21.345.372	70.402	21.274.970	21.097.362	130.618	117.392
I. VENITURI CURENTE		14.176.000	14.978.000	7.744.523	70.402	7.674.121	7.496.513	130.618	117.392
C. VENITURI NEFSCALE		14.176.000	14.978.000	7.744.523	70.402	7.674.121	7.496.513	130.618	117.392
C1. VENITURI DIN PROPRIETATE		457.000	459.000	304.157	52.758	251.399	280.327	0	23.830
Venituri din proprietate	30.10	457.000	459.000	304.157	52.758	251.399	280.327	0	23.830
Venituri din concesiuni si inchirieri	30.10.05	457.000	459.000	304.157	52.758	251.399	280.327	0	23.830
Alte venituri din concesiuni si inchirieri de catre institutiile	30.10.05.30	457.000	459.000	304.157	52.758	251.399	280.327	0	23.830
C2. VANZARI DE BUNURI SI SERVICII		13.719.000	14.519.000	7.440.366	17.644	7.422.722	7.216.186	130.618	93.562
Venituri din prestari de servicii si alte activitati	33.10	12.885.000	13.524.000	6.771.705	2.176	6.769.529	6.734.653	26.727	10.325
Taxe si alte venituri in invatamant	33.10.05	1.512.000	2.071.000	1.109.267	0	1.109.267	1.109.267	0	0
Contributia de intretinere a persoanelor asistate	33.10.13	841.000	841.000	801.398	0	801.398	801.398	0	0
Contributia elevilor si studentilor pentru internate, camine si	33.10.14	9.833.000	9.863.000	4.247.643	0	4.247.643	4.239.070	0	8.573
Venituri din valorificarea produselor obtinute din activitatea	33.10.16	244.000	244.000	87.435	0	87.435	60.708	26.727	0
Venituri din organizarea de cursuri de calificare si conversie	33.10.17	40.000	40.000	76.200	0	76.200	76.200	0	0
Venituri din serbari si spectacole scolare, manifestari	33.10.19	400.000	450.000	430.663	2.176	428.487	428.911	0	1.752
Alte venituri din prestari de servicii si alte activitati	33.10.50	15.000	15.000	19.099	0	19.099	19.099	0	0
Diverse venituri	36.10	679.000	696.000	375.912	14.987	360.925	288.577	4.098	83.237
Alte venituri	36.10.50	679.000	696.000	375.912	14.987	360.925	288.577	4.098	83.237
Transferuri voluntare, altele decat subventiile	37.10	155.000	299.000	292.749	481	292.268	192.956	99.793	0
Donatii si sponsorizari	37.10.01	126.000	270.000	292.749	481	292.268	192.956	99.793	0
Varsaminte din sectiunea de functionare pentru finantarea	37.10.03	-1.191.000	-1.189.000	-1.152.495	0	-1.152.495	-1.152.495	0	0
Varsaminte din sectiunea de functionare	37.10.04	1.191.000	1.189.000	1.152.495	0	1.152.495	1.152.495	0	0
Alte transferuri voluntare	37.10.50	29.000	29.000	0	0	0	0	0	0
II. VENITURI DIN CAPITAL		14.000	14.000	27	0	27	27	0	0
Venituri din valorificarea unor bunuri	39.10	14.000	14.000	27	0	27	27	0	0
Venituri din valorificarea unor bunuri ale institutiilor publice	39.10.01	14.000	14.000	27	0	27	27	0	0
SUBVENȚII DE LA ALTE NIVELURILE ADMINISTRATIVE		15.085.000	15.315.000	13.600.822	0	13.600.822	13.600.822	0	0

Denumirea indicatorilor	Cod indicator	Prevederi bugetare		Drepturi constatate		Incasari realizate	Singeri pe alte cai decat incasari	Drepturi constatate de incasat	
		anuale aprobate la finele perioadei de raportare	trimestriale cumulate	Total, din care:	din anii precedenti				din anul curent
Subventii de la alte administratii	43.10	15.085.000	15.315.000	13.600.822	0	13.600.822	0	0	
Subventii pentru institutii publice	43.10.09	15.085.000	15.315.000	13.600.822	0	13.600.822	0	0	
<b>SECTIUNEA DE FUNCTIONARE</b>		28.070.000	29.104.000	20.192.850	70.402	20.122.448	130.618	117.392	
<b>TOTAL VENITURI</b>		28.070.000	29.104.000	20.192.850	70.402	20.122.448	130.618	117.392	
<b>I. VENITURI CURENTE</b>		12.985.000	13.789.000	6.592.028	70.402	6.521.626	130.618	117.392	
<b>C. VENITURI NEFISCALE</b>		12.985.000	13.789.000	6.592.028	70.402	6.521.626	130.618	117.392	
<b>C1. VENITURI DIN PROPRIETATE</b>		457.000	459.000	304.157	52.758	251.399	280.327	23.830	
Venituri din proprietate	30.10	457.000	459.000	304.157	52.758	251.399	280.327	23.830	
Venituri din concesiuni si inchirieri	30.10.05	457.000	459.000	304.157	52.758	251.399	280.327	23.830	
Alte venituri din concesiuni si inchirieri de catre institutiile	30.10.05.30	457.000	459.000	304.157	52.758	251.399	280.327	23.830	
<b>C2. VANZARI DE BUNURI SI SERVICII</b>		12.528.000	13.330.000	6.287.871	17.644	6.270.227	6.083.691	93.562	
Venituri din prestari de servicii si alte activitati	33.10	12.885.000	13.524.000	6.771.705	2.176	6.769.529	6.794.653	10.325	
Taxe si alte venituri in invatamant	33.10.05	1.512.000	2.071.000	1.109.267	0	1.109.267	1.109.267	0	
Contributia de intretinere a persoanelor asistate	33.10.13	841.000	841.000	801.398	0	801.398	801.398	0	
Contributia elevilor si studentilor pentru internate, camine si	33.10.14	9.833.000	9.863.000	4.247.643	0	4.247.643	4.239.070	8.573	
Venituri din valorificarea produselor obtinute din activitatea	33.10.16	244.000	244.000	87.435	0	87.435	60.708	0	
Venituri din organizarea de cursuri de calificare si converse	33.10.17	40.000	40.000	76.200	0	76.200	76.200	0	
Venituri din serbari si spectacole scolare, manifestari	33.10.19	400.000	450.000	430.663	2.176	428.487	428.911	1.752	
Alte venituri din prestari de servicii si alte activitati	33.10.50	15.000	15.000	19.099	0	19.099	19.099	0	
Diverse venituri	36.10	679.000	696.000	375.912	14.987	360.925	288.577	83.237	
Alte venituri	36.10.50	679.000	696.000	375.912	14.987	360.925	288.577	83.237	
Transferuri voluntare, altele decat subventiile	37.10	-1.036.000	-890.000	-859.746	481	-860.227	-959.539	0	
Donatii si sponsorizari	37.10.01	126.000	270.000	292.749	481	292.268	192.956	0	
Varsaminte din sectiunea de functionare pentru finantarea	37.10.03	-1.191.000	-1.189.000	-1.152.495	0	-1.152.495	-1.152.495	0	
Alte transferuri voluntare	37.10.50	29.000	29.000	0	0	0	0	0	
<b>SUBVENTII DE LA ALTE NIVELE ALE ADMINISTRATIEI</b>		15.085.000	15.315.000	13.600.822	0	13.600.822	13.600.822	0	
Subventii de la alte administratii	43.10	15.085.000	15.315.000	13.600.822	0	13.600.822	13.600.822	0	
Subventii pentru institutii publice	43.10.09	15.085.000	15.315.000	13.600.822	0	13.600.822	13.600.822	0	
<b>SECTIUNEA DE DEZVOLTARE</b>		1.205.000	1.203.000	1.152.522	0	1.152.522	1.152.522	0	
<b>TOTAL VENITURI</b>		1.205.000	1.203.000	1.152.522	0	1.152.522	1.152.522	0	
<b>I. VENITURI CURENTE</b>		1.191.000	1.189.000	1.152.495	0	1.152.495	1.152.495	0	
<b>C. VENITURI NEFISCALE</b>		1.191.000	1.189.000	1.152.495	0	1.152.495	1.152.495	0	
<b>C2. VANZARI DE BUNURI SI SERVICII</b>		1.191.000	1.189.000	1.152.495	0	1.152.495	1.152.495	0	

Denumirea indicatorilor	Cod indicator	Prevederi bugetare		Drepturi constatate		Incasari realizate	Singeri pe alte cai decat incasari	Drepturi constatate de incasat
		anuale aprobate la finele perioadei de raportare	trimestriale cumulate	Total, din care:	din anii precedenti			
Transferuri voluntare, altele decat subventiile	37.10	1.191.000	1.189.000	1.152.495	0	1.152.495	0	0
Varsaminte din sectiunea de functionare	37.10.04	1.191.000	1.189.000	1.152.495	0	1.152.495	0	0
<b>II. VENITURI DIN CAPITAL</b>								
Venituri din valorificarea unor bunuri	39.10	14.000	14.000	27	0	27	0	0
Venituri din valorificarea unor bunuri ale institutiilor publice	39.10.01	14.000	14.000	27	0	27	0	0
				27	0	27	0	0

PREȘEDINTE DE ȘEDINȚĂ  
Gheorghă SĂPLĂCAN

CONTRASEMNEAZĂ,  
SECRETARUL MUNICIPIULUI ARAD  
Liliana ȘTEPANESCU





## CONTUL DE EXECUȚIE 2E ȘI 2G: ADMINISTRAȚIA LOCALĂ - INSTITUȚII ȘI ACTIVITĂȚI FINANȚATE DIN VENITURI PROPRII ȘI SUBVENȚII - CHELTUIELI

la data de 31 decembrie 2016

Denumirea indicatorilor	Cod indicator	Credite de angajament	Credite bugetare		Angajamente bugetare	Angajamente legale	Plati efectuate	Angajamente legale de platit	Cheltuieli efective
			initiale	definitive					
TOTAL SECȚIUNILE FUNCȚIONARE + DEZVOLTARE		1.203.000	29.275.000	30.307.000	21.839.790	21.839.790	20.775.774	1.064.016	20.792.296
TOTAL CHELTUIELI		1.203.000	29.275.000	30.307.000	21.839.790	21.839.790	20.775.774	1.064.016	20.792.296
Partea a II-a CHELTUIELI SOCIAL-CULTURALE	64.10	1.203.000	29.275.000	30.307.000	21.839.790	21.839.790	20.775.774	1.064.016	20.792.296
Invatamant	65.10	21.000	13.449.000	14.193.000	7.017.067	7.017.067	6.403.882	613.185	6.334.834
Invatamant prescolar si primar	65.10.03	0	483.000	473.000	391.665	391.665	160.000	231.665	148.413
Invatamant primar	65.10.03.02	0	483.000	473.000	391.665	391.665	160.000	231.665	148.413
Invatamant secundar	65.10.04	5.000	1.275.000	1.453.000	673.127	673.127	527.984	145.143	524.248
Invatamant secundar inferior	65.10.04.01	0	27.000	27.000	2.000	2.000	0	2.000	0
Invatamant secundar superior	65.10.04.02	5.000	1.248.000	1.426.000	671.127	671.127	527.984	143.143	524.248
Invatamant postliceal	65.10.05	0	1.135.000	1.681.000	1.373.156	1.373.156	1.170.779	202.377	1.151.023
Servicii auxiliare pentru educatie	65.10.11	16.000	10.556.000	10.586.000	4.579.119	4.579.119	4.545.119	34.000	4.511.150
Internate si cantine pentru elevi	65.10.11.03	16.000	10.556.000	10.586.000	4.579.119	4.579.119	4.545.119	34.000	4.511.150
Cultura, recreere si religie	67.10	1.182.000	14.985.000	15.273.000	14.215.236	14.215.236	13.764.405	450.831	13.814.188
Servicii culturale	67.10.03	1.182.000	14.985.000	15.273.000	14.215.236	14.215.236	13.764.405	450.831	13.803.055
Instituti publice de spectacole si concerte	67.10.03.04	1.182.000	14.985.000	15.273.000	14.215.236	14.215.236	13.764.405	450.831	13.803.055
Alte servicii in domeniile culturii, recreerii si religiei	67.10.50	0	0	0	0	0	0	0	11.133
Asigurari si asistenta sociala	68.10	0	841.000	841.000	607.487	607.487	607.487	0	643.274
Asistenta acordata persoanelor in varsta	68.10.04	0	841.000	841.000	607.487	607.487	607.487	0	643.274
Partea a VII-a REZERVE, EXCEDENT/DEFICIT	96.10	0	0	0	0	0	321.588	0	0
Excedent	98.10	0	0	0	0	0	321.588	0	0
SECȚIUNEA DE FUNCȚIONARE		0	28.070.000	29.104.000	20.687.296	20.687.296	19.623.280	1.064.016	20.437.535
TOTAL CHELTUIELI		0	28.070.000	29.104.000	20.687.296	20.687.296	19.623.280	1.064.016	20.437.535
Partea a II-a CHELTUIELI SOCIAL-CULTURALE	64.10	0	28.070.000	29.104.000	20.687.296	20.687.296	19.623.280	1.064.016	20.437.535
Invatamant	65.10	0	13.444.000	14.172.000	7.001.281	7.001.281	6.388.096	613.185	6.305.220
Invatamant prescolar si primar	65.10.03	0	483.000	473.000	391.665	391.665	160.000	231.665	148.413
Invatamant primar	65.10.03.02	0	483.000	473.000	391.665	391.665	160.000	231.665	148.413
Invatamant secundar	65.10.04	0	1.270.000	1.448.000	673.127	673.127	527.984	145.143	497.224
Invatamant secundar inferior	65.10.04.01	0	27.000	27.000	2.000	2.000	0	2.000	0
Invatamant secundar superior	65.10.04.02	0	1.243.000	1.421.000	671.127	671.127	527.984	143.143	497.224
Invatamant postliceal	65.10.05	0	1.135.000	1.681.000	1.373.156	1.373.156	1.170.779	202.377	1.151.023
Servicii auxiliare pentru educatie	65.10.11	0	10.556.000	10.570.000	4.563.333	4.563.333	4.529.333	34.000	4.508.560

Denumirea indicatorilor	Cod indicator	Credite de angajament	Credite bugetare		Angajamente bugetare	Angajamente legale	Plati efectuate	Angajamente legale de platit	Cheltuieli efective
			initiale	definitive					
Internate si cantine pentru elevi	65.10.11.03	0	10.556.000	10.570.000	4.563.333	4.563.333	4.529.333	34.000	4.508.560
Cultura, recreere si religie	67.10	0	13.785.000	14.091.000	13.078.528	13.078.528	12.627.697	450.831	13.494.112
Servicii culturale	67.10.03	0	13.785.000	14.091.000	13.078.528	13.078.528	12.627.697	450.831	13.494.112
Instituti publice de spectacole si concerte	67.10.03.04	0	13.785.000	14.091.000	13.078.528	13.078.528	12.627.697	450.831	13.494.112
Asigurari si asistenta sociala	68.10	0	841.000	841.000	607.487	607.487	607.487	0	638.203
Asistenta acordata persoanelor in varsta	68.10.04	0	841.000	841.000	607.487	607.487	607.487	0	638.203
Partea a VII-a REZERVA EXCEDENT/DEFICIT	96.10	0	0	0	0	0	321.588	0	0
Excedent	98.10	0	0	0	0	0	321.588	0	0
SECTIUNEA DE DEZVOLTARE		1.203.000	1.205.000	1.203.000	1.152.494	1.152.494	1.152.494	0	354.761
TOTAL CHELTUIELI		1.203.000	1.205.000	1.203.000	1.152.494	1.152.494	1.152.494	0	354.761
Partea a III-a CHELTUIELI SOCIAL-CULTURALE	64.10	1.203.000	1.205.000	1.203.000	1.152.494	1.152.494	1.152.494	0	354.761
Invatamant	65.10	21.000	5.000	21.000	15.786	15.786	15.786	0	29.614
Invatamant secundar	65.10.04	5.000	5.000	5.000	0	0	0	0	27.024
Invatamant secundar superior	65.10.04.02	5.000	5.000	5.000	0	0	0	0	27.024
Servicii auxiliare pentru educatie	65.10.11	16.000	0	16.000	15.786	15.786	15.786	0	2.590
Internate si cantine pentru elevi	65.10.11.03	16.000	0	16.000	15.786	15.786	15.786	0	2.590
Cultura, recreere si religie	67.10	1.182.000	1.200.000	1.182.000	1.136.708	1.136.708	1.136.708	0	320.076
Servicii culturale	67.10.03	1.182.000	1.200.000	1.182.000	1.136.708	1.136.708	1.136.708	0	308.943
Instituti publice de spectacole si concerte	67.10.03.04	1.182.000	1.200.000	1.182.000	1.136.708	1.136.708	1.136.708	0	308.943
Alte servicii în domeniile culturii, recreerii si religiei	67.10.50	0	0	0	0	0	0	0	11.133
Asigurari si asistenta sociala	68.10	0	0	0	0	0	0	0	5.071
Asistenta acordata persoanelor in varsta	68.10.04	0	0	0	0	0	0	0	5.071
Partea a VII-a REZERVA EXCEDENT/DEFICIT	96.10	0	0	0	0	0	321.588	0	0
Excedent	98.10	0	0	0	0	0	321.588	0	0

PREȘEDINTE DE ȘEDINȚĂ  
Gheorghe SĂPLĂCAN



CONTRASEMNEAZĂ,  
SECRETARUL MUNICIPIULUI ARAD  
Lilicra STEPANESCU

.....

**EXECUȚIA BUGETULUI INSTITUȚIILOR PUBLICE ȘI ACTIVITĂȚILOR FINANȚATE PARȚIAL DIN  
VENITURI PROPRII PE ANUL 2016,  
DEFALCAT PE CAPITOLE, SUBCAPITOLE, PARAGRAFE, ORDONATORI DE CREDITE, TITLURI DE  
CHELTUIELI ȘI ARTICOLE BUGETARE**

Hotărârea Consiliului Local al Municipiului Arad nr. 189/08 Iunie 2017

lei

Nr. crt.	Denumirea indicatorilor	Cod indicator	Buget inițial an 2016 cf. HCLM nr. 23/27.01.2016 și DP nr. 283/08.02.2016	Buget final an 2016 cf. DP nr. 3552/29.12.2016	Execuție an 2016
0	1	2	3	4	5
1	<b>TOTAL CHELTUIELI</b>	*	<b>29.275.000</b>	<b>30.307.000</b>	<b>20.775.774</b>
2	<i>Cheltuielile secțiunii de funcționare</i>	96	28.070.000	29.104.000	19.623.280
3	<b>CHELTUIELI CURENTE</b>	01	28.070.000	29.104.000	19.623.280
4	<b>TITLUL I CHELTUIELI DE PERSONAL</b>	10	9.120.000	9.273.000	8.208.984
5	<i>Cheltuieli salariale în bani</i>	10.01	7.102.000	7.237.000	6.555.120
6	<i>Contribuții</i>	10.03	2.018.000	2.036.000	1.653.864
7	<b>TITLUL II BUNURI ȘI SERVICII</b>	20	18.950.000	19.831.000	11.414.296
8	<i>Bunuri și servicii</i>	20.01	5.612.000	6.079.000	4.226.540
9	<i>Reparații curente</i>	20.02	401.000	585.000	236.674
10	<i>Hrană</i>	20.03	9.595.000	9.571.000	4.340.783
11	<i>Medicamente și materiale sanitare</i>	20.04	120.000	130.000	79.129
12	<i>Bunuri de natura obiectelor de inventar</i>	20.05	528.000	592.000	384.749
13	<i>Deplasări, detașări, transferări</i>	20.06	155.000	187.000	34.933
14	<i>Materiale de laborator</i>	20.09	1.000	1.000	0
15	<i>Cărți, publicații și materiale documentare</i>	20.11	66.000	67.000	30.119
16	<i>Pregătire profesională</i>	20.13	57.000	66.000	29.843
17	<i>Protecția muncii</i>	20.14	29.000	33.000	4.609
18	<i>Alte cheltuieli</i>	20.30	2.386.000	2.520.000	2.046.917
19	<i>Cheltuielile secțiunii de dezvoltare</i>	97	1.205.000	1.203.000	1.152.494
20	<b>CHELTUIELI DE CAPITAL</b>	70	1.205.000	1.203.000	1.152.494
21	<b>TITLUL X ACTIVE NEFINANCIARE</b>	71	1.205.000	1.203.000	1.152.494
22	<i>Active fixe</i>	71.01	1.205.000	1.203.000	1.152.494
23	<i>Construcții</i>	71.01.01	0	30.000	30.000
24	<i>Mașini, echipamente și mijloace de transport</i>	71.01.02	1.076.000	1.027.500	1.003.228
25	<i>Mobilier, aparatură birotică și alte active corporale</i>	71.01.03	45.000	51.000	50.200
26	<i>Alte active fixe</i>	71.01.30	84.000	94.500	69.066
27	<b>Din care, pe capitole bugetare:</b>				
28	<b>CAPITOLUL 65.10 ÎNVĂȚĂMÂNT</b>				
29	<b>TOTAL CHELTUIELI</b>	65.10	<b>13.449.000</b>	<b>14.193.000</b>	<b>6.403.882</b>
30	<i>Cheltuielile secțiunii de funcționare</i>	96	13.444.000	14.172.000	6.388.096
31	<b>CHELTUIELI CURENTE</b>	01	13.444.000	14.172.000	6.388.096
32	<b>TITLUL I CHELTUIELI DE PERSONAL</b>	10	1.650.000	1.803.000	1.189.815
33	<i>Cheltuieli salariale în bani</i>	10.01	1.347.000	1.412.000	971.002
34	<i>Contribuții</i>	10.03	303.000	391.000	218.813
35	<b>TITLUL II BUNURI ȘI SERVICII</b>	20	11.794.000	12.369.000	5.198.281
36	<i>Bunuri și servicii</i>	20.01	1.977.000	2.191.000	868.157
37	<i>Reparații curente</i>	20.02	186.000	300.000	50.032
38	<i>Hrană</i>	20.03	9.014.000	8.990.000	3.905.141
39	<i>Medicamente și materiale sanitare</i>	20.04	0	10.000	1.093
40	<i>Bunuri de natura obiectelor de inventar</i>	20.05	278.000	317.000	130.684
41	<i>Deplasări, detașări, transferări</i>	20.06	35.000	67.000	10.556
42	<i>Materiale de laborator</i>	20.09	1.000	1.000	0
43	<i>Cărți, publicații și materiale documentare</i>	20.11	36.000	37.000	13.267
44	<i>Pregătire profesională</i>	20.13	29.000	38.000	2.900
45	<i>Protecția muncii</i>	20.14	7.000	11.000	0
46	<i>Alte cheltuieli</i>	20.30	231.000	407.000	216.451
47	<i>Cheltuielile secțiunii de dezvoltare</i>	97	5.000	21.000	15.786
48	<b>CHELTUIELI DE CAPITAL</b>	70	5.000	21.000	15.786
49	<b>TITLUL X ACTIVE NEFINANCIARE</b>	71	5.000	21.000	15.786
50	<i>Active fixe</i>	71.01	5.000	21.000	15.786
51	<i>Construcții</i>	71.01.01	0	0	0
52	<i>Mașini, echipamente și mijloace de transport</i>	71.01.02	0	16.000	15.786
53	<i>Mobilier, aparatură birotică și alte active corporale</i>	71.01.03	0	0	0
54	<i>Alte active fixe</i>	71.01.30	5.000	5.000	0





Nr. crt.	Denumirea indicatorilor	Cod indicator	Buget inițial an 2016 cf. HCLM nr.23/27.01.2016 și DP nr. 283/08.02.2016	Buget final an 2016 cf. DP nr.3552/29.12.2016	Execuție an 2016
180	Din care, pe subcapitole și paragrafe:				
181	Cheltuielile secțiunii de funcționare	96	100.000	100.000	11.898
182	Învățământ preșcolar și primar	65.10.03	100.000	100.000	11.898
183	Învățământ primar	65.10.03.02	100.000	100.000	11.898
184	<b>Școala Gimnazială "Ștefan Cicio Pop" ARAD</b>		<b>4.000</b>	<b>4.000</b>	<b>0</b>
185	Cheltuielile secțiunii de funcționare	96	4.000	4.000	0
186	CHELTUIELI CURENTE	01	4.000	4.000	0
187	TITLUL II BUNURI ȘI SERVICII	20	4.000	4.000	0
188	Alte cheltuieli	20.30	4.000	4.000	0
189	Din care, pe subcapitole și paragrafe:				
190	Cheltuielile secțiunii de funcționare	96	4.000	4.000	0
191	Învățământ secundar	65.10.04	4.000	4.000	0
192	Învățământ secundar inferior	65.10.04.01	4.000	4.000	0
193	<b>Școala Gimnazială "Iosif Moldovan" ARAD</b>		<b>15.000</b>	<b>15.000</b>	<b>5.292</b>
194	Cheltuielile secțiunii de funcționare	96	15.000	15.000	5.292
195	CHELTUIELI CURENTE	01	15.000	15.000	5.292
196	TITLUL I CHELTUIELI DE PERSONAL	10	15.000	15.000	5.292
197	Cheltuieli salariale în bani	10.01	13.000	13.000	4.320
198	Contribuții	10.03	2.000	2.000	972
199	Din care, pe subcapitole și paragrafe:				
200	Cheltuielile secțiunii de funcționare	96	15.000	15.000	5.292
201	Învățământ preșcolar și primar	65.10.03	15.000	15.000	5.292
202	Învățământ primar	65.10.03.02	15.000	15.000	5.292
203	<b>Școala Gimnazială Nr.5 ARAD</b>		<b>82.000</b>	<b>26.000</b>	<b>19.332</b>
204	Cheltuielile secțiunii de funcționare	96	82.000	26.000	19.332
205	CHELTUIELI CURENTE	01	82.000	26.000	19.332
206	TITLUL I CHELTUIELI DE PERSONAL	10	80.000	26.000	19.332
207	Cheltuieli salariale în bani	10.01	62.000	20.000	15.780
208	Contribuții	10.03	18.000	6.000	3.552
209	TITLUL II BUNURI ȘI SERVICII	20	2.000	0	0
210	Alte cheltuieli	20.30	2.000	0	0
211	Din care, pe subcapitole și paragrafe:				
212	Cheltuielile secțiunii de funcționare	96	82.000	26.000	19.332
213	Învățământ preșcolar și primar	65.10.03	82.000	26.000	19.332
214	Învățământ primar	65.10.03.02	82.000	26.000	19.332
215	<b>Școala Gimnazială "Adam Nicolae" ARAD</b>		<b>475.000</b>	<b>475.000</b>	<b>78.884</b>
216	Cheltuielile secțiunii de funcționare	96	475.000	475.000	78.884
217	CHELTUIELI CURENTE	01	475.000	475.000	78.884
218	TITLUL II BUNURI ȘI SERVICII	20	475.000	475.000	78.884
219	Bunuri și servicii	20.01	8.000	8.000	0
220	Hrană	20.03	463.000	463.000	78.884
221	Deplasări, detașări, transferări	20.06	4.000	4.000	0
222	Din care, pe subcapitole și paragrafe:				
223	Cheltuielile secțiunii de funcționare	96	475.000	12.000	0
224	Învățământ secundar	65.10.04	12.000	12.000	0
225	Învățământ secundar inferior	65.10.04.01	12.000	12.000	0
226	Servicii auxiliare pentru educație	65.10.11	463.000	463.000	78.884
227	Internate și cantine pentru elevi	65.10.11.03	463.000	463.000	78.884
228	<b>Școala Gimnazială "Nicolae Balcescu" ARAD</b>		<b>17.000</b>	<b>17.000</b>	<b>9.084</b>
229	Cheltuielile secțiunii de funcționare	96	17.000	17.000	9.084
230	CHELTUIELI CURENTE	01	17.000	17.000	9.084
231	TITLUL I CHELTUIELI DE PERSONAL	10	6.000	6.000	4.268
232	Cheltuieli salariale în bani	10.01	4.000	4.000	3.486
233	Contribuții	10.03	2.000	2.000	782
234	TITLUL II BUNURI ȘI SERVICII	20	11.000	11.000	4.816
235	Bunuri și servicii	20.01	11.000	11.000	4.816
236	Din care, pe subcapitole și paragrafe:				
237	Cheltuielile secțiunii de funcționare	96	17.000	17.000	9.084
238	Învățământ preșcolar și primar	65.10.03	17.000	17.000	9.084
239	Învățământ primar	65.10.03.02	17.000	17.000	9.084
240	<b>Școala Gimnazială "Regina Maria" ARAD</b>		<b>20.000</b>	<b>25.000</b>	<b>0</b>
241	Cheltuielile secțiunii de funcționare	96	20.000	25.000	0







Nr. crt.	Denumirea indicatorilor	Cod indicator	Buget inițial an 2016 cf. HCLM nr.23/27.01.2016 și DP nr. 283/08.02.2016	Buget final an 2016 cf. DP nr.3552/29.12.2016	Execuție an 2016
368	Cheltuielile secțiunii de funcționare	96	15.000	20.000	16.987
369	<b>CHELTUIELI CURENTE</b>	01	15.000	20.000	16.987
370	<b>TITLUL II BUNURI ȘI SERVICII</b>	20	15.000	20.000	16.987
371	Bunuri și servicii	20.01	8.000	4.000	2.550
372	Reparații curente	20.02	2.000	15.000	14.437
373	Bunuri de natura obiectelor de inventar	20.05	1.000	0	0
374	Deplasări, detașări, transferări	20.06	1.000	0	0
375	Cărți, publicații și materiale documentare	20.11	1.000	0	0
376	Alte cheltuieli	20.30	2.000	1.000	0
377	Din care, pe subcapitole și paragrafe:				
378	Cheltuielile secțiunii de funcționare	96	15.000	20.000	16.987
379	<b>Învățământ secundar</b>	<b>65.10.04</b>	<b>15.000</b>	<b>20.000</b>	<b>16.987</b>
380	Învățământ secundar superior	65.10.04.02	15.000	20.000	16.987
381	<b>Liceul National de Informatica ARAD</b>		<b>0</b>	<b>67.000</b>	<b>12.293</b>
382	Cheltuielile secțiunii de funcționare	96	0	67.000	12.293
383	<b>CHELTUIELI CURENTE</b>	01	0	67.000	12.293
384	<b>TITLUL I CHELTUIELI DE PERSONAL</b>	10	0	54.000	12.293
385	Cheltuieli salariale în bani	10.01	0	32.000	10.034
386	Contribuții	10.03	0	22.000	2.259
387	<b>TITLUL II BUNURI ȘI SERVICII</b>	20	0	13.000	0
388	Bunuri și servicii	20.01	0	4.000	0
389	Bunuri de natura obiectelor de inventar	20.05	0	1.000	0
390	Deplasări, detașări, transferări	20.06	0	1.000	0
391	Cărți, publicații și materiale documentare	20.11	0	1.000	0
392	Alte cheltuieli	20.30	0	6.000	0
393	Din care, pe subcapitole și paragrafe:				
394	Cheltuielile secțiunii de funcționare	96	0	67.000	12.293
395	<b>Învățământ preșcolar și primar</b>	<b>65.10.03</b>	<b>0</b>	<b>20.000</b>	<b>12.293</b>
396	Învățământ primar	65.10.03.02	0	20.000	12.293
397	<b>Învățământ secundar</b>	<b>65.10.04</b>	<b>0</b>	<b>47.000</b>	<b>0</b>
398	Învățământ secundar superior	65.10.04.02	0	47.000	0
399	<b>Liceul Tehnologic de Electronică și Automatizări "Caius Iacob" ARAD</b>		<b>160.000</b>	<b>160.000</b>	<b>25.618</b>
400	Cheltuielile secțiunii de funcționare	96	160.000	160.000	25.618
401	<b>CHELTUIELI CURENTE</b>	01	160.000	160.000	25.618
402	<b>TITLUL II BUNURI ȘI SERVICII</b>	20	160.000	160.000	25.618
403	Bunuri și servicii	20.01	53.000	53.000	11.733
404	Reparații curente	20.02	5.000	5.000	3.275
405	Hrană	20.03	83.000	83.000	8.775
406	Bunuri de natura obiectelor de inventar	20.05	9.000	9.000	1.535
407	Alte cheltuieli	20.30	10.000	10.000	300
408	Din care, pe subcapitole și paragrafe:				
409	Cheltuieli de funcționare	96	160.000	160.000	25.618
410	<b>Învățământ secundar</b>	<b>65.10.04</b>	<b>48.000</b>	<b>48.000</b>	<b>14.660</b>
411	Învățământ secundar superior	65.10.04.02	48.000	48.000	14.660
412	<b>Servicii auxiliare pentru educație</b>	<b>65.10.11</b>	<b>112.000</b>	<b>112.000</b>	<b>10.958</b>
413	Internate și cantine pentru elevi	65.10.11.03	112.000	112.000	10.958
414	<b>Liceul Tehnologic "Iutu Moldovan" Arad</b>		<b>200.000</b>	<b>200.000</b>	<b>63.231</b>
415	Cheltuielile secțiunii de funcționare	96	200.000	200.000	63.231
416	<b>CHELTUIELI CURENTE</b>	01	200.000	200.000	63.231
417	<b>TITLUL II BUNURI ȘI SERVICII</b>	20	200.000	200.000	63.231
418	Bunuri și servicii	20.01	83.000	120.000	33.156
419	Reparații curente	20.02	10.000	10.000	0
420	Hrană	20.03	90.000	53.000	30.075
421	Bunuri de natura obiectelor de inventar	20.05	9.000	9.000	0
422	Cărți, publicații și materiale documentare	20.11	1.000	1.000	0
423	Pregătire profesională	20.13	4.000	4.000	0
424	Protecția muncii	20.14	1.000	1.000	0
425	Alte cheltuieli	20.30	2.000	2.000	0
426	Din care, pe subcapitole și paragrafe:				
427	Cheltuielile secțiunii de funcționare	96	200.000	200.000	63.231
428	<b>Învățământ secundar</b>	<b>65.10.04</b>	<b>40.000</b>	<b>40.000</b>	<b>1.072</b>
429	Învățământ secundar superior	65.10.04.02	40.000	40.000	1.072











Nr. crt.	Denumirea indicatorilor	Cod indicator	Buget inițial an 2016 cf. HCLM nr.23/27.01.2016 și DP nr. 283/08.02.2016	Buget final an 2016 cf. DP nr.3552/29.12.2016	Execuție an 2016
743	Cheltuielile secțiunii de dezvoltare	97	1.000.000	1.000.000	968.147
744	<b>Servicii culturale</b>	<b>67.10.03</b>	<b>1.000.000</b>	<b>1.000.000</b>	<b>968.147</b>
745	Instituții publice de spectacole și concerte	67.10.03.04	1.000.000	1.000.000	968.147
746	<b>FILARMONICA DE STAT ARAD</b>		<b>5.965.000</b>	<b>6.195.000</b>	<b>5.715.963</b>
747	Cheltuielile secțiunii de funcționare	96	5.765.000	6.013.000	5.547.402
748	<b>CHELTUIELI CURENTE</b>	<b>01</b>	<b>5.765.000</b>	<b>6.013.000</b>	<b>5.547.402</b>
749	<b>TITLUL I CHELTUIELI DE PERSONAL</b>	<b>10</b>	<b>4.200.000</b>	<b>4.200.000</b>	<b>3.934.004</b>
750	Cheltuieli salariale în bani	10.01	3.235.000	3.235.000	3.079.260
751	Contribuții	10.03	965.000	965.000	854.744
752	<b>TITLUL II BUNURI ȘI SERVICII</b>	<b>20</b>	<b>1.565.000</b>	<b>1.813.000</b>	<b>1.613.398</b>
753	Bunuri și servicii	20.01	1.415.000	1.615.000	1.458.355
754	Reparații curente	20.02	15.000	15.000	8.179
755	Bunuri de natura obiectelor de inventar	20.05	50.000	75.000	56.839
756	Deplasări, detașări, transferări	20.06	20.000	20.000	17.711
757	Carti, publicații și materiale documentare	20.11	10.000	10.000	5.273
758	Pregătire profesională	20.13	8.000	8.000	7.750
759	Protecția muncii	20.14	2.000	2.000	0
760	Alte cheltuieli	20.30	45.000	68.000	59.291
761	Cheltuielile secțiunii de dezvoltare	97	200.000	182.000	168.561
762	<b>CHELTUIELI DE CAPITAL</b>	<b>70</b>	<b>200.000</b>	<b>182.000</b>	<b>168.561</b>
763	<b>TITLUL XII ACTIVE NEFINANCIARE</b>	<b>71</b>	<b>200.000</b>	<b>182.000</b>	<b>168.561</b>
764	Active fixe	71.01	200.000	182.000	168.561
765	Construcții	71.01.01	0	30.000	30.000
766	Mașini, echipamente și mijloace de transport	71.01.02	180.000	132.000	129.768
767	Alte active fixe	71.01.30	20.000	20.000	8.793
768	Din care, pe subcapitole și paragrafe:				
769	Cheltuielile secțiunii de funcționare	96	5.765.000	6.013.000	5.547.402
770	Instituții publice de spectacole și concerte	67.10.03.04	5.765.000	6.013.000	5.547.402
771	Cheltuielile secțiunii de dezvoltare	97	200.000	182.000	168.561
772	Instituții publice de spectacole și concerte	67.10.03.04	200.000	182.000	168.561
773	<b>CAPITOLUL 68.10 ASIGURĂRI ȘI ASISTENȚĂ SOCIALĂ</b>				
774	<b>TOTAL CHELTUIELI</b>	<b>68.10</b>	<b>841.000</b>	<b>841.000</b>	<b>607.487</b>
775	<b>DIRECȚIA DE DEZVOLTARE ȘI ASISTENȚĂ</b>		<b>841.000</b>	<b>841.000</b>	<b>607.487</b>
776	Cheltuielile secțiunii de funcționare	96	841.000	841.000	607.487
777	<b>CHELTUIELI CURENTE</b>	<b>01</b>	<b>841.000</b>	<b>841.000</b>	<b>607.487</b>
778	<b>TITLUL II BUNURI ȘI SERVICII</b>	<b>20</b>	<b>841.000</b>	<b>841.000</b>	<b>607.487</b>
779	Bunuri și servicii	20.01	140.000	140.000	93.809
780	Hrană	20.03	581.000	581.000	435.642
781	Medicamente și materiale sanitare	20.04	120.000	120.000	78.036
782	Din care, pe subcapitole și paragrafe:				
783	Cheltuielile secțiunii de funcționare	96	841.000	841.000	607.487
784	Asistență acordată persoanelor în vârstă	68.10.04	841.000	841.000	607.487

PRESEDINTE DE SEDINTA,  
Gheorghe Săplăcan





CONTRASEMNEAZA,  
SECRETARUL MUNICIPIULUI ARAD,  
Lilioara Ștepanescu



**EXECUȚIA**  
**Programul acțiunilor culturale pentru anul 2016**  
**Teatrul Clasic Ioan Slavici Arad**

Nr. crt.	Denumirea proiectului cultural	Perioada de desfășurare	Locul de desfășurare	Participanți	lei		
					Buget inițial 2016 cf Hclm nr.23/ 27.01.2016	Buget final 2016 cf DP nr.3552/ 29.12.2016	Execuție 2016
1	Participare la festivalurile naționale și internaționale	febr - dec 2016	Turcia, Germania, Norvegia, Suedia, Finlanda, Irlanda, Franța, Italia, Australia, Spania, Israel	Teatrul Clasic Ioan Slavici Arad-ambebele trupe și alte persoane și teatre partenere în coproducții	250.000	250.000	138.000
2	Participare la festivaluri naționale, turnee	febr - dec 2016	Oradea, Timișoara, București, Piatra-Neamț, Cluj-Napoca, Galați, Brăila, Tulcea	Teatrul Clasic Ioan Slavici Arad-ambebele trupe și alte persoane și teatre partenere în coproducții	100.000	100.000	19.000
<b>Total acțiuni</b>					<b>350.000</b>	<b>350.000</b>	<b>157.000</b>
3	Festivalul de Teatru Nou ediția a IV	mai 2016	Teatrul Clasic Ioan Slavici Arad, Sala de Marionete, aer liber, spații neconvenționale	Teatrul Clasic Ioan Slavici Arad-trupa de marionete, teatre din țară și străinătate, critici, mass media	450.000	450.000	449.000
4	Festivalul Internațional de Arta Animației Euromarionete, ediția a XVII-a Arad	mai 2016	Sala Teatrului de Marionete Arad, Teatrul Clasic Ioan Slavici Arad, aer liber, spații neconvenționale	Teatrul Clasic Ioan Slavici Arad-trupa de marionete, teatre din țară și străinătate, critici, mass media	200.000	150.000	148.000
5	Festivalul Internațional de Teatru Clasic Arad ediția a XXII a	noiembrie 2016	Teatrul Clasic Ioan Slavici Arad	Teatrul Clasic Ioan Slavici, teatre din țară și străinătate, critici, mass media	450.000	505.000	488.000
6	Proiect Teatrul Multilingu	ian - dec 2016	Teatrul Clasic Ioan Slavici Arad-Sala Teatrului de Marionete	Teatre din țară ,din străinătate și asociații	500.000	500.000	500.000
<b>Total festivaluri</b>					<b>1.600.000</b>	<b>1.605.000</b>	<b>1.585.000</b>
<b>TOTAL</b>					<b>1.950.000</b>	<b>1.955.000</b>	<b>1.742.000</b>

PREȘEDINTE DE ȘEDINȚĂ  
Gheorghe Săplăcan




Contrasemnează  
SECRETARUL MUNICIPIULUI ARAD  
Liliana Stepanescu





**EXECUȚIA**  
**Programul acțiunilor culturale pentru anul 2016**  
**Filarmonica de Stat Arad**

Nr. crt.	Denumirea proiectului cultural	Perioada de desfășurare	Locul de desfășurare	lei		
				Buget inițial 2016 cf. Hclm nr.23/27.01.2016	Buget final 2016 cf. DP nr.3552/29.12.2016	Execuție 2016
1	Open Air 2016	04 septembrie 2016	Arad, Parcul Reconcilierii	120.000	120.000	119.782
2	Festivalul "Toamna Muzicală arădeană"	03 - 17 noiembrie 2016	Cercul Militar Arad	80.000	80.000	78.018
<b>TOTAL</b>				<b>200.000</b>	<b>200.000</b>	<b>197.800</b>

**PREȘEDINTE DE ȘEDINȚĂ**

**Gheorghe Săplăcan**




**Contrasemnează**  
**SECRETARUL MUNICIPIULUI ARAD**  
**Lilioara Stepanescu**



**EXECUTIA CHELTUIELILOR DE CAPITAL CU FINANTARE DIN VENITURI PROPRII SI SUBVENTII PE ANUL 2016, DEFALCAT PE ORDONATORI DE CREDITE, CAPITOLE BUGETARE SI OBIECTIVE DE INVESTITII**

lei

Nr. crt.	Ordonator de credite, capitol bugetar, denumirea obiectivului de investitii	Alin. Bug.	Buget initial an 2016 cf. HCLM nr. 23/27.01.2016 si DP nr. 283/08.02.2016	Buget final an 2016 cf. DP nr. 3552/29.12.2016	Executie an 2016
0	1	2	3	4	5
1	<b>CONSILIUL LOCAL AL MUNICIPIULUI ARAD, total din care:</b>	*	<b>1.205.000</b>	<b>1.203.000</b>	<b>1.152.494</b>
2	<b>65.10 INVATAMANT, total din care:</b>	*	<b>5.000</b>	<b>21.000</b>	<b>15.786</b>
3	<b>Ordonator: Scoala Gimnaziala "Aron Cotrus" Arad, total din care:</b>	*	<b>0</b>	<b>16.000</b>	<b>15.786</b>
4	C. Achiziții de bunuri și alte cheltuieli	*	0	16.000	15.786
5	1. Dotări ale Scolii Gimnaziale "Aron Cotrus" Arad, cu masini, echipamente si mijloace de transport	71.01.02	0	16.000	15.786
6	<b>Ordonator: Colegiul National "Moise Nicoara" Arad, total din care:</b>	*	<b>5.000</b>	<b>5.000</b>	<b>0</b>
7	C. Achiziții de bunuri și alte cheltuieli	*	5.000	5.000	0
8	1. Dotări ale Colegiului National "Moise Nicoara" Arad, cu alte active fixe	71.01.30	5.000	5.000	0
9	<b>TOTAL PE ALINEATE BUGETARE la CAP. 65.10 Invatamant:</b>		<b>5.000</b>	<b>21.000</b>	<b>15.786</b>
10	TOTAL Construcții	71.01.01	0	0	0
11	TOTAL Mașini, echipamente și mijloace de transport	71.01.02	0	16.000	15.786
12	TOTAL Mobilier, aparatură birotică și alte active corporale	71.01.03	0	0	0
13	TOTAL Alte active fixe	71.01.30	5.000	5.000	0
14	<b>67.10 CULTURĂ, RECREERE ȘI RELIGIE, total din care:</b>	*	<b>1.200.000</b>	<b>1.182.000</b>	<b>1.136.708</b>
15	<b>Ordonator: TEATRUL CLASIC "IOAN SLAVICI" ARAD, total din care:</b>	*	<b>1.000.000</b>	<b>1.000.000</b>	<b>968.147</b>
16	C. Achiziții de bunuri și alte cheltuieli	*	1.000.000	1.000.000	968.147
17	1. Dotări ale Teatrului Clasic "Ioan Slavici" ARAD, cu masini, echipamente si mijloace de transport	71.01.02	896.000	879.500	857.674
18	2. Dotări ale Teatrului Clasic "Ioan Slavici" ARAD, cu mobilier, aparatură birotică si alte active corporale	71.01.03	45.000	51.000	50.200
19	3. Dotări ale Teatrului Clasic "Ioan Slavici" ARAD, cu alte active fixe	71.01.30	59.000	69.500	60.273
20	<b>Ordonator: FILARMONICA DE STAT ARAD, total din care:</b>	*	<b>200.000</b>	<b>182.000</b>	<b>168.561</b>
21	C. Achiziții de bunuri și alte cheltuieli	*	200.000	182.000	168.561
22	1. Dotări ale Filarmonicii de Stat, cu constructii	71.01.01	0	30.000	30.000
23	2. Dotări ale Filarmonicii de Stat ARAD, cu masini, echipamente si mijloace de transport	71.01.02	180.000	132.000	129.768
24	3. Dotări ale Filarmonicii de Stat ARAD, cu alte active fixe	71.01.30	20.000	20.000	8.793
25	<b>TOTAL PE ALINEATE BUGETARE la CAP. 67.10 Cultura:</b>		<b>1.200.000</b>	<b>1.182.000</b>	<b>1.136.708</b>
26	TOTAL Construcții	71.01.01	0	30.000	30.000
27	TOTAL Mașini, echipamente și mijloace de transport	71.01.02	1.076.000	1.011.500	987.442
28	TOTAL Mobilier, aparatură birotică și alte active corporale	71.01.03	45.000	51.000	50.200
29	TOTAL Alte active fixe	71.01.30	79.000	89.500	69.066
30	<b>TOTAL PE ALINEATE BUGETARE:</b>		<b>1.205.000</b>	<b>1.203.000</b>	<b>1.152.494</b>
31	TOTAL Construcții	71.01.01	0	30.000	30.000
32	TOTAL Mașini, echipamente și mijloace de transport	71.01.02	1.076.000	1.027.500	1.003.228
33	TOTAL Mobilier, aparatură birotică și alte active corporale	71.01.03	45.000	51.000	50.200
34	TOTAL Alte active fixe	71.01.30	84.000	84.500	69.066

PRESEDINTE DE SEDINTA,  
Gheorghe Săplăcan




Pagina 1

CONTRASEMNEAZA,  
SECRETARUL MUNICIPIULUI ARAD,  
Liliana Stepanescu



## Capitolul 65.10 ÎNVĂȚĂMÂNT - VENITURI PROPRII

lei

Nr. crt.	Denumire ordonator de credite/mijloc fix	Executie 2016		
		Cantitate (nr. buc.)	Preț unitar	Valoare totală
0	1	2	3	4
1	<b>Scoala Gimnaziala "Aron Cotrus" Arad</b>			<b>15.786</b>
2	Cuptor convecție - electric (71.01.02)	1	9.878,00	9.878
3	Masina de curatat cartofi (71.01.02)	1	5.908,00	5.908
4	<b>Total</b>			<b>15.786</b>
5	<b>Mașini, echipamente și mijloace de transport</b>		<b>71.01.02</b>	<b>15.786</b>
6	<b>Mobilier, aparatură birotică și alte active corporale</b>		<b>71.01.03</b>	<b>0</b>
7	<b>Alte active fixe</b>		<b>71.01.30</b>	<b>0</b>

PRESEDINTE DE SEDINTA,  
Gheorghe Săplăcan




CONTRASEMNEAZA,  
SECRETARUL MUNICIPIULUI ARAD,  
Lilioara Stepanescu



**Capitolul 67.10 CULTURĂ, RECREERE ȘI RELIGIE  
DOTĂRI LA INSTITUȚIILE DE CULTURĂ PE ANUL 2016**

Hotărârea Consiliului Local al Municipiului Arad nr. 189/08 iunie 2017

lei

Nr. crt.	Denumire	Execuție 2016			Valoare
		Alineat bugetar	UM	Preț unitar	
<b>1</b>	<b>TEATRUL CLASIC IOAN SLAVICI</b>				<b>968.147</b>
2	Mașină de cusut industrială, liniară	71.01.02	1	3.360	3.360
3	Proiectoare Profil-zoom 36,750W	71.01.02	4	3.495	13.980
4	Proiectoare Profil-zoom 25-50 grade, 550W	71.01.02	4	2.975	11.900
5	Proiectoare ADB-PC 1000W, cu voleuri frasnle 13-59 grade	71.01.02	6	3.744	22.464
6	Proiectoare ADB-PC 1000W, cu voleuri plan-convex, 10-65 grade	71.01.02	8	3.674	29.392
7	Microfon fără fir	71.01.02	4	3.350	13.400
8	CD player	71.01.02	2	3.450	6.900
9	Compresor aer 100l	71.01.02	1	3.981	3.981
10	Placă sunet externă	71.01.02	1	9.780	9.780
11	Stângi automatizate	71.01.02	15	25.733	385.996
12	Pasarela lumini automatizată	71.01.02	1	73.991	73.991
13	Instalație alarmă ACS	71.01.02	1	91.800	91.800
14	Sursă alternativă de energie 125Kw-220Kw	71.01.02	1	142.401	142.401
15	Plan cu coadă	71.01.02	1	39.999	39.999
16	Cabină dormitor camion	71.01.02	1	4.334	4.334
17	Set microfoane tobe	71.01.02	1	3.996	3.996
18	Calculator	71.01.03	10	4.200	42.000
19	Laptop sonorizare	71.01.03	1	5.200	5.200
20	Licență Ableton Live 9 Suite E	71.01.03	1	3.000	3.000
21	Licență Adobe	71.01.30	1	4.143	4.143
22	Licență Adobe	71.01.30	1	3.000	3.000
23	Licență program Arkos	71.01.30	1	6.870	6.870
24	Licență antivirus (1 an)	71.01.30	20	150	3.000
25	Licență Windows	71.01.30	10	550	5.500
26	Licență Windows	71.01.30	4	1.440	5.760
27	Pachet Microsoft Office	71.01.30	6	1.100	6.600
28	Plan de intervenție, evaluare risc la incendiu	71.01.30	1	20.000	20.000
29	Licență Magix Samplitude Pro X3 Suite box	71.01.30	1	3.000	3.000
30	Licență Steinberg Cubase Pro 8.5	71.01.30	1	2.400	2.400
<b>31</b>	<b>FILARMONICA DE STAT</b>				<b>168.561</b>
32	DALI privind amplasarea unui instrument muzical de tip orgă	71.01.01	1	30.000	30.000
33	Set clarinete Buffet Crampon	71.01.02	1	35.490	35.490
34	Trombon Edwards	71.01.02	1	31.944	31.944
35	Vibrafon	71.01.02	1	43.134	43.134
36	Viola	71.01.02	1	19.200	19.200
37	Licență	71.01.30	16	550	8.793
38	<b>TOTAL CULTURA, DIN CARE PE ALINEATE:</b>				
39	Construcții	71.01.01	*	*	30.000
40	Mașini, echipamente și mijloace de transport	71.01.02	*	*	987.442
41	Mobilier, aparatură birotică și alte active corporale	71.01.03	*	*	50.200
42	Alte active fixe	71.01.30	*	*	69.066
43	<b>TOTAL</b>		*	*	<b>1.136.708</b>

PREȘEDINTE DE ȘEDINȚĂ  
Gheorghe Săplăcan

Contrasemnează  
SECRETARUL MUNICIPIULUI ARAD  
Liliana Stepanescu

**CONTUL DE EXECUTIE AL CREDITELOR EXTERNE - VENITURI**  
la 31 decembrie 2016

lei

Denumirea indicatorilor	Cod indicator	Credite bugetare		Drepturi constatate			Incasari realizate	Singuri pe alte cai decat incasari	Drepturi constatate de incasat de incasat
		anuale aprobate la finele perioadei de raportare	trimestriale definitive	Total, din care:	din anii precedenti	din anul curent			
		1	2	3=4+5	4	5	6	7	8=3-6-7
<b>A</b>	<b>B</b>								
SURSA DE FINANTARE	06	6.170.000	6.170.000	2.837.157	0	2.837.157	2.837.157	0	0
III. OPERATIUNI FINANCIARE (cod 41.06)	00.16	6.170.000	6.170.000	2.837.157	0	2.837.157	2.837.157	0	0
Alte operatiuni financiare ( cod 41.06.03)	41.06	6.170.000	6.170.000	2.837.157	0	2.837.157	2.837.157	0	0
Sume aferente creditelor externe	41.06.03	6.170.000	6.170.000	2.837.157	0	2.837.157	2.837.157	0	0

**PRESEDINTE DE SEDINTA**  
**Gheorghe SAPLACAN**

**Contrasemnează**  
**SECRETARUL MUNICIPIULUI ARAD**  
**Liliana STEPANESCU**



## CONTUL DE EXECUTIE 2B: ADMINISTRATIA LOCALA - CREDITE EXTERNE - CHELTUIELI

la data de 31 decembrie 2016

Denumirea indicatorilor	Cod indicator	Credite de angajament	Credite bugetare		Angajamente bugetare	Angajamente legale	Plati efectuate	Angajamente legate de platit	Cheltuieli efective
			initiale	definitive					
TOTAL SECTIUNILE FUNCTIONARE + DEZVOLTARE		3.200.000	6.170.000	6.170.000	2.837.157	2.837.157	2.837.157	0	11.104.569
TOTAL CHELTUIELI		3.200.000	6.170.000	6.170.000	2.837.157	2.837.157	2.837.157	0	11.104.569
Partea a IV-a SERVICII SI DEZVOLTARE PUBLICA,	69.06	0	0	0	0	0	0	0	46.295
Protectia mediului	74.06	0	0	0	0	0	0	0	46.295
Canalizarea si tratarea apelor reziduale	74.06.06	0	0	0	0	0	0	0	46.295
Partea a V-a ACTIUNI ECONOMICE	79.06	3.200.000	6.170.000	6.170.000	2.837.157	2.837.157	2.837.157	0	11.058.274
Transporturi	84.06	3.200.000	6.170.000	6.170.000	2.837.157	2.837.157	2.837.157	0	11.058.274
Transport rutier	84.06.03	3.200.000	6.170.000	6.170.000	2.837.157	2.837.157	2.837.157	0	11.058.274
Transport in comun	84.06.03.02	3.200.000	6.170.000	6.170.000	2.837.157	2.837.157	2.837.157	0	9.579.274
Sirazi	84.06.03.03	0	0	0	0	0	0	0	1.479.000
Partea a VII-a REZERVE, EXCEDENT/DEFICIT	96.06	0	0	0	0	0	2.837.157	0	0
Deficit	99.06	0	0	0	0	0	2.837.157	0	0
Partea a VII-a REZERVE, EXCEDENT/DEFICIT	96.06	0	0	0	0	0	2.837.157	0	0
Deficit	99.06	0	0	0	0	0	2.837.157	0	0
SECTIUNEA DE DEZVOLTARE		3.200.000	6.170.000	6.170.000	2.837.157	2.837.157	2.837.157	0	11.104.569
TOTAL CHELTUIELI		3.200.000	6.170.000	6.170.000	2.837.157	2.837.157	2.837.157	0	11.104.569
Partea a IV-a SERVICII SI DEZVOLTARE PUBLICA,	69.06	0	0	0	0	0	0	0	46.295
Protectia mediului	74.06	0	0	0	0	0	0	0	46.295
Canalizarea si tratarea apelor reziduale	74.06.06	0	0	0	0	0	0	0	46.295
Partea a V-a ACTIUNI ECONOMICE	79.06	3.200.000	6.170.000	6.170.000	2.837.157	2.837.157	2.837.157	0	11.058.274
Transporturi	84.06	3.200.000	6.170.000	6.170.000	2.837.157	2.837.157	2.837.157	0	11.058.274
Transport rutier	84.06.03	3.200.000	6.170.000	6.170.000	2.837.157	2.837.157	2.837.157	0	9.579.274
Transport in comun	84.06.03.02	3.200.000	6.170.000	6.170.000	2.837.157	2.837.157	2.837.157	0	1.479.000
Sirazi	84.06.03.03	0	0	0	0	0	0	0	0
Partea a VII-a REZERVE, EXCEDENT/DEFICIT	96.06	0	0	0	0	0	2.837.157	0	0
Deficit	99.06	0	0	0	0	0	2.837.157	0	0

PRESEDINTE DE SEDINTA

Gheorghe SAPLACAN

CONTRASEMNEAZA,  
SECRETARUL MUNICIPIULUI ARAD

Liliana STERANESCU

pagina 1 / 1

**EXECUȚIA BUGETULUI CREDITELOR EXTERNE PE ANUL 2016,  
DEFALCAT PE CAPITOLE, SUBCAPITOLE, PARAGRAFE, ORDONATORI DE CREDITE,  
TITLURI DE CHELTUIELI ȘI ARTICOLE BUGETARE**

Hotărârea Consiliului Local al Municipiului Arad nr. 189/08 iunie 2017

- lei -

Nr. crt.	Denumirea indicatorilor	Cod indicator	Buget inițial an 2016 cf. HCLM nr. 23/27.01.2016	Buget final an 2016 cf. DP nr. 3552/29.12.2016	Execuție an 2016
0	1	2	3	4	5
1	<b>TOTAL CHELTUIELI</b> , din care:		6.170.000	6.170.000	2.837.157
2	<b>MUNICIPIUL ARAD</b>		6.170.000	6.170.000	2.837.157
3	SECȚIUNEA DE DEZVOLTARE	*	6.170.000	6.170.000	2.837.157
4	<b>CHELTUIELI DE CAPITAL</b>	70	6.170.000	6.170.000	2.837.157
5	<b>TITLUL XIII ACTIVE NEFINANCIARE</b>	71	6.170.000	6.170.000	2.837.157
6	Active fixe	71.01	6.170.000	6.170.000	2.837.157
7	Mașini, echipamente și mijloace de transport	71.01.02	6.170.000	6.170.000	2.837.157
8	Din care, pe capitole bugetare:				
9	<b>CAPITOL 84.06 TRANSPORTURI</b>				
10	<b>TOTAL CHELTUIELI</b> , din care:		6.170.000	6.170.000	2.837.157
11	SECȚIUNEA DE DEZVOLTARE	*	6.170.000	6.170.000	2.837.157
12	<b>MUNICIPIUL ARAD</b>		6.170.000	6.170.000	2.837.157
13	<b>CHELTUIELI DE CAPITAL</b>	70	6.170.000	6.170.000	2.837.157
14	<b>TITLUL XIII ACTIVE NEFINANCIARE</b>	71	6.170.000	6.170.000	2.837.157
15	Active fixe	71.01	6.170.000	6.170.000	2.837.157
16	Mașini, echipamente și mijloace de transport	71.01.02	6.170.000	6.170.000	2.837.157
17	Din total capitol, pe subcapitole și paragrafe:				
18	<b>Transport rutier</b>	<b>84.06.03</b>	<b>6.170.000</b>	<b>6.170.000</b>	<b>2.837.157</b>
19	Transport în comun	84.06.03.02	6.170.000	6.170.000	2.837.157
20	Din total capitol, pe subcapitole și paragrafe și pe ordonatori de credite:				
21	<b>Subcapitolul 84.06.03 Transport rutier</b>				
22	Paragraful 84.06.03.02 Transport în comun				
23	<b>MUNICIPIUL ARAD</b>		<b>6.170.000</b>	<b>6.170.000</b>	<b>2.837.157</b>
24	SECȚIUNEA DE DEZVOLTARE	*	6.170.000	6.170.000	2.837.157
25	<b>CHELTUIELI DE CAPITAL</b>	70	6.170.000	6.170.000	2.837.157
26	<b>TITLUL XIII ACTIVE NEFINANCIARE</b>	71	6.170.000	6.170.000	2.837.157
27	Active fixe	71.01	6.170.000	6.170.000	2.837.157
28	Mașini, echipamente și mijloace de transport	71.01.02	6.170.000	6.170.000	2.837.157

PREȘEDINTE DE ȘEDINȚĂ  
Gheorghe SĂPLĂCAN




Contrasemnează  
SECRETARUL MUNICIPIULUI ARAD  
Liliana STEPANESCU



**EXECUȚIA PROGRAMULUI DE INVESTIȚII PE ANUL 2016  
CU FINANȚARE DIN CREDITE EXTERNE  
(detaliat pe ordonatorii de credite)**

Hotărârea Consiliului Local al Municipiului Arad nr. 189/08 iunie 2017

lei

Nr. crt.	Denumirea capitolelor bugetare, denumirea obiectivelor de investiții sau a cheltuielilor	Alin.	Buget inițial an 2016 cf. HCLM nr. 23/27.01.2016	Buget final an 2016 cf. DP nr. 3552/29.12.2016	Execuție an 2016
0	1	2	3	4	5
1	<b>CONSILIUL LOCAL AL MUNICIPIULUI ARAD, total din care:</b>	*	<b>6.170.000</b>	<b>6.170.000</b>	<b>2.837.157</b>
2	<b>Ordonator de credite: MUNICIPIUL ARAD, total din care:</b>	*	6.170.000	6.170.000	2.837.157
3	<b>84.06 Transporturi, total din care:</b>	*	<b>6.170.000</b>	<b>6.170.000</b>	<b>2.837.157</b>
4	Paragraful 84.06.03.02 Transport în comun	*	6.170.000	6.170.000	2.837.157
5	<b>C. ACHIZIȚII DE BUNURI ȘI ALTE CHELTUIELI</b>	*	<b>6.170.000</b>	<b>6.170.000</b>	<b>2.837.157</b>
6	1. Transport urban în municipiul Arad – etapa a III-a - Achiziție tramvaie - Credite externe BERD	71.01.02	<b>2.970.000</b>	<b>2.970.000</b>	<b>2.837.157</b>
7	2. Transport urban în municipiul Arad – etapa a III-a - Reabilitare depou - Credite externe BERD	71.01.02	<b>3.200.000</b>	<b>3.200.000</b>	<b>0</b>
8	<b>TOTAL, din care:</b>				
9	<b>pe surse:</b>				
10	Credite externe BERD	*	6.170.000	6.170.000	2.837.157
11	<b>pe alineate bugetare:</b>				
12	Mașini, echipamente și mijloace de transport	71.01.02	6.170.000	6.170.000	2.837.157

PREȘEDINTE DE ȘEDINȚĂ  
Gheorghe SĂPLĂCAN




Contrasemnează  
SECRETARUL MUNICIPIULUI ARAD  
Lilioara STEPANESCU





## CONTUL DE EXECUTIE 2D: ADMINISTRATIA LOCALA - FONDURI EXTERNE NERAMBURSABILE - VENITURI

la data de 31 decembrie 2016

Denumirea indicatorilor	Cod indicator	Prevederi bugetare			Drepturi constatate			Incasari realizate	Stingeri pe alte cai decat incasari	Drepturi constatate de incasat
		anuale aprobate la finele perioadei de raportare	trimestriale cumulate	Total, din care:	din anii precedenti	din anul curent				
<b>TOTAL SECTIUNILE FUNCTIONARE-DEZVOLTARE</b>		3.373.000	3.592.000	2.151.614	246.474	1.905.140	1.683.249	431.532	36.833	
<b>TOTAL VENITURI</b>		3.373.000	3.592.000	2.151.614	246.474	1.905.140	1.683.249	431.532	36.833	
<b>I. VENITURI CURBENTE</b>		478.000	427.000	195.698	0	195.698	195.698	0	0	
<b>C. VENITURI NEFISCALE</b>		478.000	427.000	195.698	0	195.698	195.698	0	0	
<b>C2. VANZARI DE BUNURI SI SERVICII</b>		478.000	427.000	195.698	0	195.698	195.698	0	0	
Transferuri voluntare, altele decat subventiile	37.08	478.000	427.000	195.698	0	195.698	195.698	0	0	
Sume primite de la administratiile locale in cadrul unor	37.08.06	478.000	0	0	0	0	0	0	0	
Alte transferuri voluntare	37.08.50	0	427.000	195.698	0	195.698	195.698	0	0	
<b>IV. SUBVENTII</b>		2.895.000	3.165.000	1.955.916	246.474	1.709.442	1.487.551	431.532	36.833	
Donatii din strainatate	44.08	2.895.000	3.165.000	1.955.916	246.474	1.709.442	1.487.551	431.532	36.833	
Donatii din strainatate	44.08.01	2.895.000	3.165.000	1.955.916	246.474	1.709.442	1.487.551	431.532	36.833	
Curente	44.08.01.01	2.895.000	3.165.000	1.916.916	246.474	1.670.442	1.448.551	431.532	36.833	
De capital	44.08.01.02	0	0	39.000	0	39.000	39.000	0	0	
<b>SECTIUNEA DE FUNCTIONARE</b>		2.895.000	3.592.000	2.151.614	246.474	1.905.140	1.683.249	431.532	36.833	
<b>TOTAL VENITURI</b>		2.895.000	3.592.000	2.151.614	246.474	1.905.140	1.683.249	431.532	36.833	
<b>I. VENITURI CURENTE</b>		0	427.000	195.698	0	195.698	195.698	0	0	
<b>C. VENITURI NEFISCALE</b>		0	427.000	195.698	0	195.698	195.698	0	0	
<b>C2. VANZARI DE BUNURI SI SERVICII</b>		0	427.000	195.698	0	195.698	195.698	0	0	
Transferuri voluntare, altele decat subventiile	37.08	0	427.000	195.698	0	195.698	195.698	0	0	
Alte transferuri voluntare	37.08.50	0	427.000	195.698	0	195.698	195.698	0	0	
<b>IV. SUBVENTII</b>		2.895.000	3.165.000	1.955.916	246.474	1.709.442	1.487.551	431.532	36.833	
Donatii din strainatate	44.08	2.895.000	3.165.000	1.955.916	246.474	1.709.442	1.487.551	431.532	36.833	
Donatii din strainatate	44.08.01	2.895.000	3.165.000	1.955.916	246.474	1.709.442	1.487.551	431.532	36.833	
Curente	44.08.01.01	2.895.000	3.165.000	1.916.916	246.474	1.670.442	1.448.551	431.532	36.833	
De capital	44.08.01.02	0	0	39.000	0	39.000	39.000	0	0	
<b>SECTIUNEA DE DEZVOLTARE</b>		478.000	0	0	0	0	0	0	0	
<b>TOTAL VENITURI</b>		478.000	0	0	0	0	0	0	0	
<b>I. VENITURI CURENTE</b>		478.000	0	0	0	0	0	0	0	

Denumirea indicatorilor	Cod indicator	Prevederi bugetare		Drepturi constatate			Incasari realizate	Singeri pe alte cai decat incasari	Drepturi constatate de incasat
		anuale aprobate la finele perioadei de raportare	trimestriale cumulate	Total, din care:	din anii precedenti	din anul curent			
C. VENITURI NEFISCALE		478.000	0	0	0	0	0	0	0
C2: VANZARI DE BUNURI SI SERVICII		478.000	0	0	0	0	0	0	0
Transferuri voluntare, altele decat subventiile	37.08	478.000	0	0	0	0	0	0	0
Sume primite de la administratiile locale in cadrul unor	37.08.06	478.000	0	0	0	0	0	0	0

PREȘEDINTE DE ȘEDINȚĂ  
Gheorghe SĂPLĂCAN



CONTRASEMNEAZĂ,  
SECRETARUL MUNICIPIULUI ARAD  
Lilicora ȘTEPANESCU

## CONTUL DE EXECUTIE 2D: ADMINISTRATIA LOCALA - FONDURI EXTERNE NERAMBURSABILE - CHELTUIELI

la data de 31 decembrie 2016

Denumirea indicatorilor	Cod indicator	Credite de angajament	Credite bugetare		Angajamente bugetare	Angajamente legale	Plati efectuate	Angajamente legale de platit	Cheltuieli efective
			initiale	definitive					
TOTAL SECTIUNILE FUNCTIONARE + DEZVOLTARE		39.000	3.373.000	3.592.000	2.117.865	2.117.865	1.948.198	169.667	1.927.255
TOTAL CHELTUIELI		39.000	3.373.000	3.592.000	2.117.865	2.117.865	1.948.198	169.667	1.927.255
Partea a III-a CHELTUIELI SOCIAL-CULTURALE	64.08	0	3.210.000	3.429.000	1.956.500	1.956.500	1.803.592	152.908	1.801.814
Invatamant	65.08	0	2.923.000	3.142.000	1.956.500	1.956.500	1.803.592	152.908	1.739.453
Invatamant secundar	65.08.04	0	2.923.000	3.142.000	1.956.500	1.956.500	1.803.592	152.908	1.739.453
Invatamant secundar inferior	65.08.04.01	0	116.000	186.000	125.015	125.015	120.856	4.159	104.505
Invatamant secundar superior	65.08.04.02	0	2.807.000	2.956.000	1.831.485	1.831.485	1.682.736	148.749	1.634.948
Asigurari si asistenta sociala	68.08	0	287.000	287.000	0	0	0	0	62.361
Asistenta acordata persoanelor in varsta	68.08.04	0	0	0	0	0	0	0	1.850
Asistenta sociala pentru familie si copii	68.08.06	0	287.000	287.000	0	0	0	0	60.511
Partea a IV-a SERVICII SI DEZVOLTARE PUBLICA,	69.08	0	0	0	0	0	0	0	16.655
Locuinte, servicii si dezvoltare publica	70.08	0	0	0	0	0	0	0	16.655
Locuinte	70.08.03	0	0	0	0	0	0	0	16.655
Dezvoltarea sistemului de locuinte	70.08.03.01	0	0	0	0	0	0	0	16.655
Partea a V-a ACTIUNI ECONOMICE	79.08	39.000	163.000	163.000	161.365	161.365	144.606	16.759	108.786
Alte actiuni economice	87.08	39.000	163.000	163.000	161.365	161.365	144.606	16.759	108.786
Turism	87.08.04	39.000	163.000	163.000	161.365	161.365	144.606	16.759	108.786
Partea a VI-a REZERVE, EXCEDENT/DEFICIT	96.08	0	0	0	0	0	264.949	0	0
Deficit	99.08	0	0	0	0	0	264.949	0	0
SECTIUNEA DE FUNCTIONARE		0	3.333.000	3.553.000	2.078.943	2.078.943	1.909.276	169.667	1.900.220
TOTAL CHELTUIELI		0	3.333.000	3.553.000	2.078.943	2.078.943	1.909.276	169.667	1.900.220
Partea a III-a CHELTUIELI SOCIAL-CULTURALE	64.08	0	3.210.000	3.429.000	1.956.500	1.956.500	1.803.592	152.908	1.796.950
Invatamant	65.08	0	2.923.000	3.142.000	1.956.500	1.956.500	1.803.592	152.908	1.738.285
Invatamant secundar	65.08.04	0	2.923.000	3.142.000	1.956.500	1.956.500	1.803.592	152.908	1.738.285
Invatamant secundar inferior	65.08.04.01	0	116.000	186.000	125.015	125.015	120.856	4.159	104.505
Invatamant secundar superior	65.08.04.02	0	2.807.000	2.956.000	1.831.485	1.831.485	1.682.736	148.749	1.633.780
Asigurari si asistenta sociala	68.08	0	287.000	287.000	0	0	0	0	58.665
Asistenta acordata persoanelor in varsta	68.08.04	0	0	0	0	0	0	0	1.850
Asistenta sociala pentru familie si copii	68.08.06	0	287.000	287.000	0	0	0	0	56.815
Partea a V-a ACTIUNI ECONOMICE	79.08	0	123.000	124.000	122.443	122.443	105.684	16.759	103.270
Alte actiuni economice	87.08	0	123.000	124.000	122.443	122.443	105.684	16.759	103.270

Denumirea indicatorilor	Cod indicator	Credite de angajament	Credite bugetare		Angajamente bugetare	Angajamente legale	Plati efectuate	Angajamente legale de platit	Cheltuieli efective
			initiale	definitive					
Turism	87.08.04	0	123.000	124.000	122.443	122.443	105.684	16.759	103.270
Partea a V/1-a REZERVE, EXCEDENT/DEFICIT	96.08	0	0	0	0	0	264.949	0	0
Deficit	99.08	0	0	0	0	0	264.949	0	0
SECTIUNEA DE DEZVOLTARE		39.000	40.000	39.000	38.922	38.922	38.922	0	27.035
TOTAL CHELTUIELI		39.000	40.000	39.000	38.922	38.922	38.922	0	27.035
Partea a III-a CHELTUIELI SOCIAL-CULTURALE	64.08	0	0	0	0	0	0	0	4.864
Invatamant	65.08	0	0	0	0	0	0	0	1.168
Invatamant secundar	65.08.04	0	0	0	0	0	0	0	1.168
Invatamant secundar superior	65.08.04.02	0	0	0	0	0	0	0	1.168
Asigurari si asistenta sociala	68.08	0	0	0	0	0	0	0	3.696
Asistenta sociala pentru familie si copii	68.08.06	0	0	0	0	0	0	0	3.696
Partea a IV-a SERVICII SI DEZVOLTARE PUBLICA,	69.08	0	0	0	0	0	0	0	16.655
Locuinte, servicii si dezvoltare publica	70.08	0	0	0	0	0	0	0	16.655
Locuinte	70.08.03	0	0	0	0	0	0	0	16.655
Dezvoltarea sistemului de locuinte	70.08.03.01	0	0	0	0	0	0	0	16.655
Partea a V-a ACTIUNI ECONOMICE	79.08	39.000	40.000	39.000	38.922	38.922	38.922	0	5.516
Alte actiuni economice	87.08	39.000	40.000	39.000	38.922	38.922	38.922	0	5.516
Turism	87.08.04	39.000	40.000	39.000	38.922	38.922	38.922	0	5.516
Partea a VI-a REZERVE, EXCEDENT/DEFICIT	96.08	0	0	0	0	0	264.949	0	0
Deficit	99.08	0	0	0	0	0	264.949	0	0

PREȘEDINTE DE ȘEDINȚĂ  
Gheorghe SĂPLĂCAN



CONTRASEMNEAZĂ,  
SECRETARUL MUNICIPIULUI ARAD  
Liliana ȘTEPANESCU











Nr. crt.	Denumirea indicatorilor	Cod indicator	Buget inițial an 2016 inițial cf. HCLM nr. 23 /27.01.2016	Buget an 2016 final cf. DP nr. 3552/29.12.2016	Execuție 31.12.2016
0	1	2	3	4	5
273	<b>Proiect "Europe Direct VIII-2015"</b>				
274	<b>TOTAL CHELTUIELI</b>		<b>16.000</b>	<b>16.000</b>	<b>11.144</b>
275	<b>CHELTUIELI CURENTE</b>	<b>01</b>	<b>16.000</b>	<b>16.000</b>	<b>11.144</b>
276	<b>TITLUL I CHELTUIELI DE PERSONAL</b>	<b>10</b>	<b>11.000</b>	<b>11.000</b>	<b>6.653</b>
277	Cheltuieli salariale în bani	10.01	6.000	6.000	5.432
278	Contribuții	10.03	5.000	5.000	1.221
279	<b>TITLUL II BUNURI ȘI SERVICII</b>	<b>20</b>	<b>5.000</b>	<b>5.000</b>	<b>4.491</b>
280	Bunuri și servicii	20.01	0	0	0
281	Bunuri de natura obiectelor de inventar	20.05	3.000	3.000	2.491
282	Deplasări, detașări, transferări	20.06	0	0	0
283	Alte cheltuieli	20.30	2.000	2.000	2.000
284	<b>Din care:</b>		<b>0</b>		
285	<b>Turism</b>	<b>87.08.04</b>	<b>16.000</b>	<b>16.000</b>	<b>11.144</b>
286	<b>Proiect "Europe Direct IX"</b>				
287			<b>147.000</b>	<b>147.000</b>	<b>133.462</b>
288	<b>CHELTUIELI CURENTE</b>	<b>01</b>	<b>107.000</b>	<b>108.000</b>	<b>94.540</b>
289	<b>TITLUL I CHELTUIELI DE PERSONAL</b>	<b>10</b>	<b>66.000</b>	<b>66.000</b>	<b>53.588</b>
290	Cheltuieli salariale în bani	10.01	52.000	52.000	43.903
291	Contribuții	10.03	14.000	14.000	9.685
292	<b>TITLUL II BUNURI ȘI SERVICII</b>	<b>20</b>	<b>41.000</b>	<b>42.000</b>	<b>40.952</b>
293	Bunuri și servicii	20.01	5.000	6.000	5.835
294	Bunuri de natura obiectelor de inventar	20.05	3.000	0	0
295	Deplasări, detașări, transferări	20.06	4.000	3.000	2.117
296	Alte cheltuieli	20.30	29.000	33.000	33.000
297	<b>TITLUL X ACTIVE NEFINANCIARE</b>	<b>71</b>	<b>40.000</b>	<b>39.000</b>	<b>38.922</b>
298	Active fixe	71.01	40.000	39.000	38.922
299	Mașini, echipamente și mijloace de transport	71.01.02	36.000	39.000	38.922
300	Alte active fixe	71.01.30	4.000	0	0
301	<b>Din care:</b>		<b>0</b>		
302	<b>Turism</b>	<b>87.08.04</b>	<b>147.000</b>	<b>147.000</b>	<b>133.462</b>

PREȘEDINTE DE ȘEDINȚĂ,  
Gheorghe Săplăcan




Contrasemnează,  
SECRETARUL MUNICIPIULUI ARAD,  
Lilioara Stepanescu



**EXECUȚIA CHELTUIELILOR DE CAPITAL CU FINANȚARE DIN FONDURI EXTERNE NERAMBURSABILE PE ANUL 2016, DEFALCAT PE ORDONATORI DE CREDITE, CAPITOLE BUGETARE ȘI OBIECTIVE DE INVESTIȚII**

lei

Nr. crt	Ordonator de credite, capitol bugetar, denumirea obiectivului de investiții	Alin. bug.	Buget inițial cf. HCLM nr. 23/27.01.2016	Buget final cf. HCLM nr. 437/08.12.2016	Execuție 2016
0	1	2	3	4	5
<b>1</b>	<b>CONSILIUL LOCAL AL MUNICIPIULUI ARAD, total din care:</b>	*	<b>40.000</b>	<b>39.000</b>	<b>38.922</b>
<b>2</b>	<b>87.08 ALTE ACȚIUNI ECONOMICE, total din care:</b>	*	<b>40.000</b>	<b>39.000</b>	<b>38.922</b>
<b>3</b>	<b>Ordonator: DIRECȚIA DE DEZVOLTARE ȘI ASISTENȚĂ COMUNITARĂ ARAD, total din care:</b>	*	<b>40.000</b>	<b>39.000</b>	<b>38.922</b>
<b>4</b>	<b>C. Achiziții de bunuri și alte cheltuieli</b>	*	<b>40.000</b>	<b>39.000</b>	<b>38.922</b>
<b>5</b>	<i>1. Dotări ale Direcției de Dezvoltare și Asistență Comunitară ARAD cu mașini, echipamente și mijloace de transport</i>	71.01.02	36.000	39.000	38.922
<b>6</b>	<i>2. Dotări ale Direcției de Dezvoltare și Asistență Comunitară ARAD cu alte active fixe</i>	71.01.30	4.000	0	
<b>7</b>	<b>TOTAL PE ALINEATE BUGETARE:</b>		<b>40.000</b>	<b>39.000</b>	<b>38.922</b>
<b>8</b>	<b>TOTAL Mașini, echipamente și mijloace de transport</b>	71.01.02	<b>36.000</b>	<b>39.000</b>	<b>38.922</b>
<b>9</b>	<b>TOTAL Alte active fixe</b>	71.01.30	<b>4.000</b>	<b>0</b>	<b>0</b>

PREȘEDINTE DE ȘEDINȚĂ,  
Gheorghe Săplăcan



Contrasemnează  
SECRETARUL MUNICIPIULUI ARAD,  
Lilioara Stepanescu

**LISTA DE DOTĂRI PE ANUL 2016**  
**Capitolul 87.08 ALTE ACȚIUNI ECONOMICE**

**Dotări ale Direcției de Dezvoltare și Asistență Comunitară**

-lei-

Nr. crt.	Denumire	Execuție 2016		
		Cantitate	Preț unitar	Valoare totală
1	<b>Subcapitolul 87.08 04 Turism</b>			
2	<b>Proiect "Europe Direct IX"</b>			<b>38.922</b>
3	<b>71.01.02 Mașini, echipamente și mijloace de transport</b>			<b>38.922</b>
4	Autoutilitară	1	38.922	38.922

**PREȘEDINTE DE ȘEDINȚĂ,**  
**Gheorghe Săplăcan**



**Contrasemnează,**  
**SECRETARUL MUNICIPIULUI ARAD,**  
**Lilioara Stepanescu**




HOTĂRÂREA Nr. \_\_\_\_\_  
din \_\_\_\_\_ 2017  
privind aprobarea Execuției Bugetului General de venituri și cheltuieli al Municipiului Arad  
pe anul 2016

Având în vedere inițiativa Primarului Municipiului Arad, exprimată în Expunerea de motive nr. 33077/16.05.2017,

Analizând rapoartele comisiilor de specialitate ale Consiliului Local al Municipiului Arad,

Luând în considerare Raportul Direcției Economice nr. 33081/16.05.2016,

Ținând cont de prevederile art. 57 din Legea 273/2006 privind finanțele publice locale, cu modificările și completările ulterioare,

În temeiul drepturilor conferite prin art. 36 alin. (1), alin. (2) lit. b), lit. d) alin.(4) lit. a), alin. (6) lit. a), art. 45 alin. (2) și art. 115 alin (1) lit. b) din Legea nr. 215/2001 a administrației publice locale, republicată, cu modificările și completările ulterioare,

**CONSILIUL LOCAL AL MUNICIPIULUI ARAD**  
**HOTĂRÂȘTE**

Art.1 Se aprobă execuția veniturilor bugetului local pentru anul 2016, în sumă de 456.170.493 lei, conform Anexei 1, care face parte integrantă din prezenta hotărâre.

Art.2. Se aprobă execuția cheltuielilor bugetului local pentru anul 2016, în sumă de 475.802.112 lei, conform Anexelor 2 – 11A, care fac parte integrantă din prezenta hotărâre.

Art.3. Se aprobă execuția veniturilor instituțiilor și activităților finanțate integral sau parțial din venituri proprii pe anul 2016, în sumă de 21.097.362 lei, conform Anexei 12, care face parte integrantă din prezenta hotărâre.

Art.4. Se aprobă execuția cheltuielilor activităților autofinanțate pentru anul 2016, în sumă de 20.775.774 lei, conform Anexelor 13 – 17B, care fac parte integrantă din prezenta hotărâre.

Art.5. Se aprobă execuția veniturilor din credite externe, pentru anul 2016 în sumă de 2.837.157 lei, conform Anexei 18, care face parte integrantă din prezenta hotărâre.

Art.6: Se aprobă execuția cheltuielilor din credite externe, pentru anul 2016 în sumă de 2.837.157 lei, conform Anexelor 19 – 21, care fac parte integrantă din prezenta hotărâre.

Art.7 Se aprobă execuția veniturilor din fonduri externe nerambursabile, pentru anul 2016, în sumă de 1.683.249 lei, conform Anexei 22, care face parte integrantă din prezenta hotărâre.

Art.8. Se aprobă execuția cheltuielilor din fonduri externe nerambursabile, pentru anul 2016, în sumă de 1.948.198 lei, conform Anexelor 23 – 25A, care fac parte integrantă din prezenta hotărâre.

PRESEDINTE DE SEDINȚĂ

SECRETAR

PRIMARUL MUNICIPIULUI ARAD  
Nr. 33077/16 mai 2017  
EXPUNERE DE MOTIVE

Având în vedere faptul că:

- ❖ În conformitate cu prevederile Legii nr.273/2006 privind finantele publice locale, Consiliul Local aprobă Contul de Executie al Bugetului General al Municipiului Arad pe anul 2016 până la 31 mai 2017.
- ❖ Bugetul initial de venituri si cheltuieli al CLM Arad pe anul 2016 a fost în sumă totală de 585.055.000 lei iar bugetul final, rezultat în urma a 15 rectificări bugetare, a fost în sumă de 652.622.330 lei, înregistrând o creștere cu aproximativ 11% față de prevederile initiale, datorată în principal încasării suplimentare de venituri la Bugetul local, subvenții din Bugetul Statului, suplimentarea sumelor defalcate din TVA, pentru cheltuieli descentralizate la nivelul municipiilor în vederea plății sumelor pentru salarii și a celor pentru hotărâri judecătorești la instituțiile din învățământul preuniversitar de stat.
- ❖ În procesul executiei bugetare s-a urmărit cu prioritate asigurarea functionalității tuturor ordonatorilor de credite, a activităților si serviciilor publice locale, continuarea investitiilor începute în perioadele anterioare si utilizarea eficientă a fondurilor bugetare.
- ❖ Structura surselor de finantare a Programului de investitii pe anul 2016 a fost:
  - Investitii din resursele bugetului local: 19%;
  - Investitii din credite externe:4%;
  - Investiții din venituri proprii:1%
  - Investitii din disponibilul anului precedent: 75%;
  - Investiții din fonduri externe nerambursabile: 1%.
- ❖ Pe parcursul realizării programului de investitii pe anul 2016 (15.038.715 lei din bugetul local, 12.959.920 lei din sume de la bugetul de stat, 2.837.157 lei din credite externe, 1.152.494 lei din bugetul activităților autofinanțate, 58.267.099 lei din disponibilul anului precedent și 38.922 lei din fonduri externe nerambursabile), s-a urmărit cu prioritate realizarea următoarelor obiective:
  - ❖ Sală se sport tip I- Școala Gimnazială Aron Cotruș Arad;
  - ❖ Reabilitare învelitoare, fațadă principală și sală spectacole la Filarmonica de Stat Arad;
  - ❖ Mărirea capacității peluzelor Stadionului UTA – modificări și completări;
  - ❖ Modernizarea și extinderea sistemului de iluminat public din municipiul Arad;
  - ❖ Modernizare rețele termice aferente PT 32 Alfa;
  - ❖ Achiziție utilaje și echipamente aferente punctelor termice- transfer cu plată;
  - ❖ Transport urban în municipiul Arad- etapa a II-a;
  - ❖ Amenajare piste de bicicliști pe faleză Mureș din municipiul Arad;
  - ❖ Reabilitare străzi în municipiul Arad;
  - ❖ Achiziție magistrale pentru transportul energiei termice, transfer cu plată.

Veniturile bugetului local s-au realizat în proportie de 98% față de prevederile bugetului final iar cheltuielile s-au executat în proportie de 76% față de sumele înscrise în bugetul final.

Nu s-au înregistrat plăți restante la nivelul administrației locale și nici la nivelul ordonatorilor de credite ai Bugetului General.

Având în vedere cele de mai sus,

**P R O P U N :**

Aprobarea Executiei Bugetului General de venituri si cheltuieli al Municipiului Arad pe anul 2016, cf. Anexelor 1–25A la proiectul de hotărâre.

P R I M A R,  
Gheorghe Falcă

## R A P O R T

### privind Executia Bugetului General de venituri si cheltuieli al Municipiului Arad pe anul 2016

Legea nr.273 din 2006 privind finantele publice locale, cu modificările si completările ulterioare, prevede la art.57: „Ordonatorii principali de credite întocmesc si prezintă spre aprobare autorităților deliberative, până la data de 31 mai a anului următor, conturile anuale de executie a bugetelor locale, în structura următoare:

- a) la venituri:
  - 1. prevederi bugetare initiale;
  - 2. prevederi bugetare definitive;
  - 3. încasări realizate;
  
- b) la cheltuieli:
  - 1. credite bugetare initiale;
  - 2. credite bugetare definitive;
  - 3. plăți efectuate.

Prin HCLM nr. 23 din 27 ianuarie 2016 si în conformitate cu prevederile art.19, alin.(1) din Legea privind finantele publice locale, urmare a publicării în Monitorul Oficial nr. 941/19.12/2015 a legii nr. 339/18.12.2015 a bugetului de stat pe anul 2016, Consiliul Local al Municipiului Arad a adoptat Bugetul General de venituri si cheltuieli al Municipiului Arad pe anul 2016, în sumă totală de 585.055.000 lei, din care:

- I. Bugetul local: 561.800.000 lei ;
- II. Bugetul institutiilor publice finantate din venituri proprii si subventii din bugetul local: 29.275.000 lei ;
- III. Bugetul creditelor externe: 6.170.000 lei;
- IV. Bugetul fondurilor externe nerambursabile: 3.373.000 lei ;
- Transferuri între bugete (se scad): 15.563.000 lei.

#### I. B U G E T U L L O C A L

Pe categorii de venituri, bugetul initial s-a aprobat în următoarea structură:

- ❖ Venituri curente (impozite si taxe locale): 131.315.000 lei (30% din total venituri) ;
- ❖ Cote si sume defalcate din impozitul pe venit : 180.646.000 lei (41%);
- ❖ Sume defalcate din TVA: 105.109.000 lei (24%);
- ❖ Subventii de la alte nivele ale administrației: 15.705.000 lei (4%);
- ❖ Sume primite de la UE în contul plăților efectuate: 6.460.000 lei (1%).

Pe structura capitolelor bugetare, cheltuielile bugetului initial au fost repartizate după cum urmează :

- Capitolul 51 „Autorități publice si actiuni externe”: 38.239.000 lei (7% din total cheltuieli);
- Capitolul 54 „Alte servicii publice generale”: 26.722.000 lei (5%);

- Capitolul 55 „Tranzactii privind datoria publică si împrumuturi”: 6.481.000 lei (1%);
- Capitolul 61 „Ordine publică si sigurantă natională”: 10.281.000 lei (2%);
- Capitolul 65 „Învățământ”: 119.223.000 lei (21%);
- Capitolul 66 „Sănătate”: 5.517.000 lei (1%);
- Capitolul 67 „Cultură, recreere si religie”: 109.670.000 lei (19%);
- Capitolul 68 „Asigurări si asistentă socială”: 32.887.000 lei (6%);
- Capitolul 70 „Locuinte, servicii si dezvoltare publică ”: 35.724.000 lei (6%);
- Capitolul 74 „Protectia mediului”: 36.558.000 lei (7%);
- Capitolul 81 „Combustibili si energie”: 30.778.000 mii lei (5%);
- Capitolul 84 „Transporturi”: 109.636.000 lei (20%);
- Capitolul 87 „Alte actiuni economice”: 84.000 lei.

Pe titluri de cheltuieli, bugetul initial pe anul 2016 a fost aprobat în structura următoare:

- Cheltuieli de personal: 125.197.000 lei (22%);
- Bunuri si servicii: 173.990.000 lei (31%);
- Subventii: 14.500.000 lei (2%);
- Fond de rezervă: 14.743.000 lei (3%);
- Transferuri între unități ale administratiei publice: 16.095.000 lei (3%);
- Alte transferuri: 15.971.000 lei (3%);
- Dobânzi: 5.348.000 lei (1%);
- Asistentă socială: 11.401.000 lei (2%);
- Alte cheltuieli: 5.897.000 lei (1%);
- Proiecte cu finantare din fonduri externe nerambursabile (FEN) postaderare: 9.850.000 lei (2%);
- Cheltuieli de capital: 141.827.000 lei (25%);
- Rambursări de credite: 26.981.000 lei (5%).

Această structură a suferit modificări succesive, cu ocazia rectificărilor de buget, conform art.19, alin.(2) din Legea privind finantele publice locale, după cum urmează (prezentăm în mod succint principalele influente propuse în cadrul rectificărilor de buget):

- ✚ HCLM Arad nr.26/05.02.2016 privind alocarea de sume cu titlu de subvenții pentru acoperirea pierderilor induse de prestarea serviciului public de producție, transport, distribuție și furnizare a energiei termice pentru populație în sistem centralizat, înregistrate de SC CET Hidrocarburi SA Arad, suma se asigură din excedentul bugetar în conformitate cu prevederile art. 5.2 din OUG 36/2006, privind unele măsuri pentru funcționarea sistemelor centralizate de alimentare cu energie termică a populației;
- ✚ HCLM Arad nr.64/04.03.2016 privind suplimentarea veniturilor bugetului local având în vedere execuția la finele lunii februarie și prevederile din legea finanțelor publice locale privind rectificarea bugetară ulterior încasării acestora, suplimentarea sumelor prevăzute pentru subvenții privind acoperirea pierderilor induse de prestarea serviciului public de producție, transport, distribuție și furnizare a energiei termice furnizate populației, modificarea Programului acțiunilor social-culturale și sportive și a Programului de investiții, diminuarea rezervei bugetare;
- ✚ HCLM Arad nr. 154/26.05.2016 privind includerea în Bugetul General de Venituri și Cheltuieli a sumelor destinate finanțării învățământului particular sau confesional acreditat din municipiul Arad;
- ✚ HCLM Arad nr. 188/31.05.2016 privind suplimentarea veniturilor bugetului local, având în vedere execuția la zi la unele categorii de venituri, care potrivit legii se bugetează după încasarea efectivă, majorarea Programului acțiunilor social-culturale și sportive,

- suplimentarea listei de dotări la capitolul 65.02 „Învățământ” în vederea achiziționării unui sistem de supraveghere video cu interfon, modificarea bugetului Direcției de Dezvoltare și Asistență Comunitară, suplimentarea bugetului activităților autofinanțate la unitățile de învățământ, diminuarea rezervei bugetare;
- # HCLM Arad nr. 212/22.06.2016 privind majorarea sumelor cu titlu de subvenții acordate operatorului de termoficare SC CET Hidrocarburi SA Arad, pentru diferențe de preț și tarif la energia termică livrată populației;
  - # HCLM Arad nr. 249/26.07.2016 privind suplimentarea transferurilor interne pentru sport în vederea lansării unei noi sesiuni de proiecte finanțate prin programul de utilitate publică „Promovarea sportului de performanță”, suplimentarea bugetului Poliției Locale, suplimentarea Listei Programului de investiții, diminuarea fondului de rezervă bugetară;
  - # HCLM Arad nr. 290/15.09.2016 privind suplimentarea sumelor alocate pe capitolul 81 „Combustibil și energie”, reprezentând subvenții în avans pentru acoperirea diferențelor de preț și tarif, către SC CET Hidrocarburi SA, diminuarea cheltuielilor aferente proiectelor “Reabilitarea termică a blocurilor de locuințe”, diminuarea cheltuielilor privind deplasările interne și externe, diminuarea fondului de rezervă bugetară,
  - # HCLM Arad nr. 331/05.10.2016 privind majorarea veniturilor bugetului local suplimentarea sumelor alocate din TVA pentru finanțarea de bază la unitățile din învățământul preuniversitar de stat din municipiul Arad, modificarea bugetului Centrului Municipal de Cultură Arad și Direcției de Dezvoltare și Asistență Comunitară Arad, suplimentarea bugetului fondurilor externe nerambursabile la unitățile din învățământul preuniversitar de stat, majorarea fondului de rezervă bugetară;
  - # HCLM Arad nr. 351/14.10.2016 privind suplimentarea cheltuielilor la capitolul 81.02 „Combustibil și energie”, reprezentând preluarea cu plată în domeniul public al Municipiului Arad a unei părți din patrimoniul SC CET Hidrocarburi Arad SA, suma asigurându-se din excedentul bugetar și din fondul de rezervă bugetară la dispoziția autorităților locale;
  - # HCLM Arad nr. 354/21.10.2016 privind majorarea sumelor cu titlu de subvenții acordate operatorului de termoficare SC CET Hidrocarburi SA pentru diferențe de preț și tarif la energia termică livrată populației, diminuarea rezervei bugetare;
  - # HCLM Arad nr. 380/08.11.2016 privind majorarea sumelor alocate din TVA pentru cheltuieli de personal la unitățile din învățământ, suplimentarea sumelor pentru indemnizații persoane cu handicap, modificări în cadrul Programului de investiții, suplimentarea veniturilor și cheltuielilor autofinanțate la unitățile de învățământ, diminuarea rezervei bugetare;
  - # HCLM Arad nr. 424/24.11.2016 privind suplimentarea cheltuielilor de capital, reprezentând preluarea cu plată în domeniul public al Municipiului Arad a patrimoniului SC CET Hidrocarburi Arad SA, diminuarea rezervei bugetare;
  - # HCLM Arad nr. 437/06.12.2016 privind suplimentarea sumelor din TVA pentru finanțarea cheltuielilor descentralizate la nivelul municipiilor pentru asigurarea finanțării de bază la unitățile din învățământul preuniversitar de stat, majorarea bugetului alocat la cap 68.02 “Asigurări și Asistență Socială” pentru indemnizații persoane cu handicap, modificarea bugetului fondurilor externe nerambursabile la Direcția de Dezvoltare și Asistență Comunitară;
  - # HCLM Arad nr. 469/20.12.2016 privind diminuarea veniturilor bugetului local, majorarea creditelor de angajament aferente obiectivelor de investiții finanțate din bugetul local, suplimentarea fondului de rezervă bugetară;
  - # HCLM Arad nr. 480/27.12.2016 privind suplimentarea veniturilor bugetului local, majorarea subvențiilor pentru acoperirea pierderilor induse de prestarea serviciilor publice



de producție, transport, distribuție și furnizare a energiei termice pentru populație în sistem centralizat, suplimentarea fondului de rezervă bugetară;

Bugetul final pe anul 2016 al Municipiului Arad este în sumă totală de 652.622.330 lei, executat după cum urmează:

\* la venituri (buget local): 456.170.493 lei, din care:

- Venituri curente (impozite și taxe locale): 143.351.634 lei (31% din total execuție);
- Venituri din capital: 418.310 lei (1%);
- Cote și sume defalcate din impozitul pe venit: 154.265.181 lei (34%);
- Sume defalcate din TVA: 132.779.503 lei (29%);
- Subvenții de la alte nivele ale administrației: 18.973.554 lei (4%);
- Sume primite de la UE în contul plăților efectuate: 6.382.311 lei (1%).

\* la cheltuieli (buget local): 475.802.112 lei, repartizat pe capitole bugetare:

- 51.02 „Autorități publice și acțiuni externe”: 22.712.918 lei (4% din total execuție);
- 54.02 „Alte servicii publice generale”: 5.823.469 lei (1%);
- 55.02 „Tranzacții privind datoria publică și împrumuturi”: 2.659.354 lei (1%);
- 61.02 „Ordine publică și siguranță națională”: 8.058.937 lei (2%);
- 65.02 „Învățământ”: 123.462.318 lei (26%);
- 66.02 “Sănătate”: 4.677.311 lei (1%);
- 67.02 „Cultură, recreere și religie”: 62.550.280 lei (13%);
- 68.02 „Asigurări și asistență socială”: 31.557.106 lei (7%);
- 70.02 „Locuințe, servicii și dezvoltare publică”: 19.772.380 lei (4%);
- 74.02 „Protecția mediului”: 29.158.742 lei (6%);
- 81.02 „Combustibili și energie”: 100.733.912 lei (21%);
- 84.02 „Transporturi”: 64.554.385 lei (14%);
- 87.02 „Alte acțiuni economice”: 81.000 lei.

și pe titluri de cheltuieli, după cum urmează:

- Cheltuieli de personal: 126.696.757 lei;
- Bunuri și servicii: 102.426.449 lei;
- Dobânzi: 1.489.771 lei;
- Subvenții: 77.957.719 lei;
- Transferuri între unități ale administrației publice: 14.770.088 lei;
- Alte transferuri: 15.734.201 lei;
- Proiecte cu finanțare din fonduri externe nerambursabile (FEN) postaderare: 5.286.019 lei;
- Proiecte cu finanțare din fonduri externe nerambursabile aferente cadrului financiar 2014-2020: 101.383 lei;
- Asistență socială: 12.907.373 lei;
- Alte cheltuieli: 6.461.289 lei;
- Cheltuieli de capital: 86.265.734 lei;
- Rambursări de credite: 25.705.329 lei;

Din cele enumerate mai sus, rezultă următoarele:

❖ Veniturile bugetului local s-au executat în proporție de 98% față de cele prognozate în bugetul final al anului 2016;

❖ Cheltuielile bugetului local s-au executat în proporție de 76% față de sumele înscrise în bugetul final pe anul 2016;

❖ Diferența dintre veniturile și cheltuielile bugetare derulate în anul 2016, împreună cu excedentele anilor anteriori s-a constituit în excedent al anului 2016 de 146.006.719,76 lei, care s-a repartizat pe destinațiile invocate în HCLM Arad nr. 85/17.03.2017, cu respectarea prevederilor art.58 din Legea 273/2006 privind finanțele publice locale, cu modificările și completările ulterioare.

Din cele prezentate, rezultă că bugetul inițial pe anul 2016 a suferit 15 rectificări succesive, datorate pe de o parte alocărilor suplimentare de fonduri pe parcursul anului, reprezentând Sume defalcate din TVA pentru cheltuieli descentralizate, la nivelul municipiilor, pentru finanțarea de bază a unităților din învățământul preuniversitar de stat, a subvențiilor acordate operatorului de termoficare SC CET Arad pentru acoperirea parțială a pierderilor, rezultând necesitatea influențării bugetelor tuturor ordonatorilor de credite ai Bugetului General al Municipiului Arad, modificări în cadrul Programului de investiții și în cadrul Programului acțiunilor cultural-artistice și sportive.

Cheltuielile cu reparațiile s-au efectuat în sumă totală de 20.395.095 lei (4% din total execuție buget local), astfel:

- Autorități publice – Primăria Arad: 122.824 lei;
- Poliția Locală: 91.300 lei;
- Protecție Civilă non militară: 35.977 lei;
- Învățământ preuniversitar de stat: 4.897.018 lei;
- Cinematografe: 303.076 lei;
- Consolidarea și restaurarea monumentelor istorice: 118.351 lei;
- Întreținere spații verzi: 743.449 lei;
- Baze sportive: 897.855 lei;
- Centrul Municipal de Cultură Arad: 3.300 lei;
- Asistentă socială: 339.897 lei;
- Reparații locuințe din fondul locativ de stat: 216.084 lei;
- Canalizarea și tratarea apelor reziduale: 242.769 lei;
- Întreținere și reparații străzi, marcaje rutiere, întreținere semaforizare, s.a.:

12.383.195 lei.

În cadrul Programului acțiunilor cultural-artistice, sportive, de învățământ și de tineret, desfășurate în anul 2016, la care coordonator și cofinanțator este Consiliul Local al Municipiului Arad s-a executat suma de 5.844.513 lei, detaliate în anexa 4, iar pentru susținerea cultelor religioase s-a utilizat suma de 3.061.444 lei, cf. Anexei 5.

Situația privind sumele acordate cu titlu de subvenții pentru diferențe de pret și tarif la energia termică livrată populației pe anul 2016 se prezintă în Anexa 6 la proiectul de hotărâre, iar Situația privind sumele acordate cu titlu de subvenții la transportul local în comun se prezintă în Anexa 7 la proiectul de hotărâre.

Cheltuielile de investiții din bugetul local s-au executat în sumă totală de 86.265.734 lei, reprezentând 18% din total execuție buget local, cf. Anexei 8 .

Cele mai importante obiective de investiții finanțate din bugetul anului 2016, sunt următoarele:

- ❖ Preluarea cu plată în domeniul public al municipiului Arad a terenului situat în Arad, str. M. Scevola, nr. 11;
- ❖ Sală se sport tip I- Școala Gimnazială Aron Cotruș Arad,
- ❖ Reabilitare fațade, tâmplărie exterioară și acoperiș la Colegiul Tehnic de Construcții și Protecția Mediului;
- ❖ Reabilitare învelitoare, fațadă principală și sală spectacole la Filarmonica de stat Arad;
- ❖ Mărirea capacității peluzelor Stadionului UTA – modificări și completări;
- ❖ Modernizarea și extinderea sistemului de iluminat public din municipiul Arad;
- ❖ Modernizare rețele termice aferente PT 32 Alfa;
- ❖ Achiziție utilaje și echipamente aferente punctelor termice- transfer cu plată;
- ❖ Transport urban în municipiul Arad- etapa a II-a;
- ❖ Amenajare piste de bicicliști pe faleză Mureș din municipiul Arad;
- ❖ Reabilitare străzi în municipiul Arad;
- ❖ Achiziție magistrale pentru transportul energiei termice, transfer cu plată.

Defalcarea cheltuielilor de capital pe capitole bugetare si obiective de investitii se prezintă în Anexa 8, cheltuielile cu dotările se detaliază în Anexele 8A la 8I, execuția proiectelor cu finanțare din fonduri externe nerambursabile se prezintă în anexa 9, execuția programului de investitii cu finanțare din fonduri externe nerambursabile se prezintă în Anexa 10, execuția programului de investiții cu finanțare din transferuri se detaliază în anexa 11, iar lista de dotări în anexa 11A.

## II. BUGETUL INSTITUTIILOR PUBLICE SI ACTIVITĂȚILOR FINANTATE DIN VENITURI PROPRII SI SUBVENTII DIN BUGETUL LOCAL

Veniturile din activități autofinanțate încasate în anul 2016 sunt în sumă totală de 7.496.540 lei si se referă la veniturile proprii ale institutiilor de învățământ, contribuția elevilor pentru internate, cămine, cantine, veniturile institutiilor de cultură, contribuția persoanelor asistate în cadrul Centrului de Îngrijire a Persoanelor Vârstnice.

Subvențiile acordate institutiilor de cultură si unităților de învățământ, în completarea veniturilor proprii, sunt executate în sumă de 13.600.822 lei, reprezentând 89% din prevederile finale.

Cheltuielile din activități autofinanțate sunt în sumă totală de 20.775.774 lei, reprezentând 68% din cheltuielile prognozate.

Cheltuielile de capital din venituri autofinanțate sunt în sumă de 1.152.494 lei, reprezentând 6% din execuția bugetului institutiilor publice si activităților finanțate integral sau partial din venituri proprii.

Programul acțiunilor culturale desfășurate de Teatrul I.Slavici Arad și Filarmonica de Stat Arad se prezintă în anexele 15 și 16

Contul de execuție al veniturilor si cheltuielilor autofinanțate se prezintă în Anexele 12 – 17B, la proiectul de hotărâre.

## III. BUGETUL CREDITELOR EXTERNE

Se referă la plățile făcute din tragerile efectuate din împrumuturi externe în anul 2016, în sumă totală de 2.837.157 lei, cf. Anexelor 18 la 21, pentru obiectivele de investitii:

- \* Transport urban în municipiul Arad – etapa a III-a -Achiziție tramvaie (BERD);
- \* Transport urban în municipiul Arad – etapa a III-a -Reabilitare depou (BERD).

## IV. BUGETUL FONDURILOR EXTERNE NERAMBURSABILE

Veniturile încasate în anul 2016 din fonduri externe nerambursabile sunt în sumă totală de 1.683.249 lei (cf. Anexei 22) și se referă la proiecte derulate de instituțiile de învățământ și de Direcția de Dezvoltare și Asistență Comunitară Arad din fonduri externe nerambursabile.

Cheltuielile corespunzătoare încasărilor din fonduri Erasmus, Open Doors, Europe Direct VIII -2015 și Europe Direct IX sunt în sumă de 1.948.198 lei, detaliate pe proiecte cf. Anexelor 23 și 24, după cum urmează:

- ❖ Școala Gimnazială nr. 5 – Proiect „Comenius”: 111.841 lei;
- ❖ Școala Gimnazială Aurel Vlaicu Arad – Proiect „Erasmus”: 9.015 lei;
- ❖ Colegiul Economic – Proiect „Erasmus” – A New Europe: 78.172 lei;
- ❖ Colegiul Economic – Proiect „Erasmus” – Cipru: 353.703 lei;
- ❖ Liceul Tehnologic Caius Iacob – Proiect „Erasmus”: 363.292 lei;
- ❖ Liceul Tehnologic Francisc Neuman – Proiect „Erasmus” : 611.000 lei;
- ❖ Liceul de Arte Sabin Drăgoi – Proiect „Erasmus I”: 125 lei;
- ❖ Liceul de Arte Sabin Drăgoi – Proiect „Erasmus II”: 67.123 lei;
- ❖ Liceul de Arte Sabin Drăgoi – Proiect „Erasmus III”: 90.320 lei;
- ❖ Colegiul Național Elena Ghiba Birta – Proiect “Erasmus”: 54.530 lei;
- ❖ Colegiul Național M.Nicoară – Proiect „Erasmus”: 62.527 lei;
- ❖ Liceul Teologic Penticostal – Proiect „Erasmus I”: 107 lei;
- ❖ Liceul Teologic Penticostal – Proiect „Erasmus II”: 1.837 lei;
- ❖ Direcția de Dezvoltare și Asistență Comunitară:
  - Proiect „Europe Direct VIII-2015”: 11.144 lei;
  - Proiect „Europe Direct IX”: 133.462 lei.

Cheltuielile de capital din bugetul fondurilor externe nerambursabile se prezintă în anexele 25 la 25A.

DIRECTOR EXECUTIV,  
Claudia Grozavu

SEF SERVICIU BUGET,  
Olimpia Stoica

Directia Economică, Serviciul Buget  
Red./Dact. MB/MB